

**Государственное бюджетное дошкольное образовательное учреждение
детский сад № 6 комбинированного вида
Василеостровского района Санкт-Петербурга**

ПРИНЯТА

на Педагогическом совете
Образовательного учреждения
(протокол от 30.08.2023 г. № 1)

УТВЕРЖДЕНА

приказом заведующего
ГБДОУ детского сада № 6
Василеостровского района
Ю.В. Румянцевой
(приказ от 30.08.2023 г. № 60-ОД)

С УЧЕТОМ МНЕНИЯ

Совета родителей
(законных представителей)
воспитанников
(протокол от 30.08.2023г. № 1)

**Образовательная программа
дошкольного образования, адаптированная
для обучающихся с ограниченными возможностями здоровья
(с задержкой психического развития)
Государственного бюджетного дошкольного образовательного
учреждения
детского сада № 6 комбинированного вида
Василеостровского района Санкт-Петербурга
Возраст обучающихся от 3 до 7(8) лет
(срок реализации 4 года)**

	ВВЕДЕНИЕ	5
	Часть, формируемая участниками образовательных отношений	6
1.	ЦЕЛЕВОЙ РАЗДЕЛ	7
1.1.	Пояснительная записка	7
1.1.1.	Цели и задачи Программы	7
1.1.2.	Часть, формируемая участниками образовательных отношений	8
1.2.	Принципы и подходы к формированию Программы	10
1.2.1	Часть, формируемая участниками образовательных отношений (представлены принципы, подходы и отличительные особенности формирования Программы (п. 1.4; п. 1.6; п. 2.11.3 ФГОС ДО)	11
1.3.	Планируемые результаты реализации Программы	12
1.3.1.	Целевые ориентиры освоения Программы детьми дошкольного возраста с ЗПР к 5 годам	13
1.3.2.	Целевые ориентиры на этапе завершения освоения Программы детьми с ЗПР к 7-8 годам	14
1.3.3.	Часть, формируемая участниками образовательных отношений	15
1.4.	Развивающее оценивание качества образовательной деятельности по Программе	20
1.4.1.	Часть, формируемая участниками образовательных отношений	22
2.	СОДЕРЖАТЕЛЬНЫЙ РАЗДЕЛ	23
2.1.	Общие положения	23
2.1.1.	Часть, формируемая участниками образовательных отношений	24
2.2.	Описание образовательной деятельности обучающихся с ЗПР в соответствии с направлениями развития ребенка, представленными в пяти образовательных областях	25
2.2.1.	Социально-коммуникативное развитие	25
2.2.2.	Познавательное развитие	32
2.2.3.	Речевое развитие	35
2.2.4.	Художественно-эстетическое развитие	40
2.2.5.	Физическое развитие	44
2.2.6.	Часть, формируемая участниками образовательных отношений	48
2.3.	Описание вариативных форм, способов, методов и средств реализации Программы	60
2.3.1.	Часть, формируемая участниками образовательных отношений	64
2.4.	Особенности образовательной деятельности разных видов и культурных практик	66
2.4.1.	Часть, формируемая участниками образовательных отношений	69
2.5.	Способы и направления поддержки детской инициативы	73
2.5.1.	Часть, формируемая участниками образовательных отношений	76
2.6.	Взаимодействие педагогических работников с детьми	77
2.6.1.	Часть, формируемая участниками образовательных отношений	80
2.7.	Взаимодействие педагогического коллектива с семьями дошкольников с задержкой психического развития	81
2.7.1.	Часть, формируемая участниками образовательных отношений	84
2.8.	Взаимодействие Образовательной организации с социумом. Взаимодействие с другими учреждениями, социальное окружение.	86
2.8.1.	Часть, формируемая участниками образовательных отношений	86
2.9.	Реализация комплексно-тематического принципа построения образовательного процесса. Планирование образовательной	88

2.9.1.	деятельности Часть, формируемая участниками образовательных отношений	88
2.10.	Система физкультурно-оздоровительной работы	90
2.10.1.	Часть, формируемая участниками образовательных отношений	90
2.11.	Система психолого –педагогического сопровождения	91
2.11.1.	Часть, формируемая участниками образовательных отношений	92
2.12.	Содержание коррекционной работы и/или инклюзивного образования	92
2.11.1.	Часть, формируемая участниками образовательных отношений	92
2.13.	Программа коррекционной работы с детьми с ЗПР	94
2.13.1.	Цель, задачи, структурные компоненты образовательной деятельности по профессиональной коррекции нарушений развития обучающихся с ЗПР	94
2.13.2.	Алгоритм профессиональной коррекции нарушений развития детей с ЗПР	95
2.13.3.	Часть, формируемая участниками образовательных отношений	97
2.13.4.	Содержание образовательной деятельности по профессиональной коррекции недостатков в развитии обучающихся с ЗПР	100
2.13.4.1.	Часть, формируемая участниками образовательных отношений	124
2.14.	Рабочая программа воспитания. Календарный план воспитательной работы	134
2.14.1.	Пояснительная записка	134
2.14.2.	Раздел I. Целевой раздел.	135
2.14.2.1.	Цели, задачи и принципы воспитания	135
2.14.2.2.	Уклад образовательной организации	138
2.14.2.3.	Воспитывающая среда ДОО	139
2.14.2.4.	Общности ДОО	139
2.14.2.5.	Социокультурный контекст	140
2.14.2.6.	Деятельности и культурные практики в Организации	141
2.14.2.6.1.	Часть, формируемая участниками образовательных отношений	141
2.14.2.3.	Целевые ориентиры воспитательной работы для обучающихся с ОВЗ	141
2.14.3.	Раздел II. Содержательный раздел Программы воспитания.	142
2.14.3.1.	Содержание воспитательной работы по направлениям воспитания	142
2.14.3.2.	Особенности реализации воспитательного процесса	146
2.14.3.2.1.	Часть, формируемая участниками образовательных отношений	146
2.14.3.3.	Особенности взаимодействия педагогического коллектива с семьями обучающихся с ОВЗ в процессе реализации Программы воспитания.	149
2.14.3.3.1.	Часть, формируемая участниками образовательных отношений	150
2.14.4.	Раздел III. Организационный	150
2.14.4.1.	Общие требования к условиям реализации Программы воспитания	150
2.14.4.2.	Взаимодействия педагогического работника с детьми с ОВЗ. События Образовательной организации.	151
2.14.4.2.1.	Часть, формируемая участниками образовательных отношений	152
2.14.4.3.	Организация предметно-пространственной среды	155
2.14.4.4.	Кадровое обеспечение	156
2.14.4.5.	Нормативно-методическое обеспечение	157
2.14.4.6.	Особые требования к условиям, обеспечивающим достижение планируемых личностных результатов в работе с детьми с ОВЗ	157
2.14.5.	Календарный план воспитательной работы	159
3.	ОРГАНИЗАЦИОННЫЙ РАЗДЕЛ	161
3.1.	Психолого-педагогические условия, обеспечивающие развитие ребенка с ЗПР	162

3.1.1.	Часть, формируемая участниками образовательных отношений	162
	Модель образовательного процесса на учебный год	162
	Учет интересов и особенностей детей Образовательной организации	165
3.2.	Организация развивающей предметно-пространственной среды	171
3.2.1.	Часть, формируемая участниками образовательных отношений	172
	Обеспеченность учебно-методическими материалами	172
	Обеспеченность методическими материалами и средствами обучения и воспитания, в том числе наглядно – дидактическими пособиями	177
	Перечень используемых электронных образовательных ресурсов	179
	Описание РППС, сформированной в Образовательной организации в соответствии с МКДО	180
3.3.	Материально-техническое обеспечение Программы	186
3.3.1.	Часть, формируемая участниками образовательных отношений	187
	Описание территорий и помещений	189
	Оснащенность помещений развивающей предметно-пространственной средой	190
3.4.	Финансовые условия реализации Программы	195
3.4.1.	Часть, формируемая участниками образовательных отношений	196
3.5.	Кадровые условия реализации Программы	197
3.5.1.	Часть, формируемая участниками образовательных отношений	197
3.6.	Планирование образовательной деятельности	198
3.6.1.	Часть, формируемая участниками образовательных отношений	199
	Гибкий учебный план Организации	199
	Примерный календарный учебный график	201
3.7.	Режим дня и распорядок	203
3.7.1.	Часть, формируемая участниками образовательных отношений	203
3.8.	Организация работы по укреплению здоровья детей	205
3.8.1.	Часть, формируемая участниками образовательных отношений	205
3.9.	Перспективы работы по совершенствованию и развитию содержания Программы и обеспечивающих ее реализацию нормативно-правовых, научно-методических, кадровых, информационных и материально-технических ресурсов	209
3.9.1.	Часть, формируемая участниками образовательных отношений	209
3.10.	Перечень нормативных и нормативно-методических документов	210
3.11.	Перечень литературных источников	212
	Дополнительный раздел. Краткая презентация Программы	213
	Перечень приложений	216

ВВЕДЕНИЕ

Согласно Федеральному закону «Об образовании в Российской Федерации» от 29 декабря 2012 г. № 273-ФЗ (далее – Федеральный закон «Об образовании в Российской Федерации») дошкольное образование является уровнем общего образования наряду с начальным общим, основным общим и средним общим образованием.

Именно в дошкольном детстве закладываются ценностные установки развития личности ребенка, основы его идентичности, отношения к миру, обществу, семье и самому себе.

Поэтому **миссия** дошкольного образования – сохранение уникальности и самоценности дошкольного детства как отправной точки включения и дальнейшего овладения разнообразными формами жизнедеятельности в быстро изменяющемся мире, содействие развитию различных форм активности ребенка, передача общественных норм и ценностей, способствующих позитивной социализации в поликультурном многонациональном обществе.

Образовательная программа дошкольного образования, адаптированная для обучающихся с ограниченными возможностями здоровья (с задержкой психического развития) ГБДОУ детского сада № 6 Василеостровского района (далее – Программа) направлена на поддержку разнообразия детства, что предполагает вариативность содержания и организации дошкольного образования.

Программа направлена, прежде всего, на раскрытие разнообразных форм активности, присущих самому ребенку.

С учетом специфики дошкольного образования как фундамента всего последующего общего образования, в соответствии с Федеральным законом от 29.12.2012 № 273-ФЗ «Об образовании в Российской Федерации» (далее – 273-ФЗ), на основании Федерального государственного образовательного стандарта дошкольного образования (далее – ФГОС ДО, Стандарт), с учетом Федеральной адаптированной образовательной программы дошкольного образования для обучающихся с ограниченными возможностями здоровья (утверждена приказом Министерства просвещения Российской Федерации от 24.11.2022г. № 1022 (далее – ФАОП), разработана настоящая Образовательная программа дошкольного образования, адаптированная для обучающихся с ограниченными возможностями здоровья (с задержкой психического развития) Государственного бюджетного дошкольного образовательного учреждения детского сада № 6 комбинированного вида Василеостровского района Санкт-Петербурга (далее – Программа).

Программа реализуется в группе компенсирующей направленности для детей с ЗПР в очной форме обучения на русском языке. В группу могут включаться как воспитанники одного возраста, так и воспитанники разных возрастов (разновозрастная группа). Группа функционирует в режиме полного дня: 12-часового пребывания.

Задержка психического развития – это сложное полиморфное нарушение, при котором страдают разные компоненты познавательной деятельности, эмоционально-волевой сферы, психомоторного развития, деятельности. Специфические особенности развития этой категории детей негативно влияют на своевременное формирование всех видов дошкольной деятельности: изобразительной, игровой, конструктивной. Полиморфность нарушений и разная степень их выраженности определяют различные возможности детей в овладении основной образовательной программой на дошкольном этапе.

Программа адаптирована для обучения лиц с ОВЗ с учетом особенностей их психофизического развития, индивидуальных возможностей, обеспечивающая коррекцию нарушений развития и социальную адаптацию указанных лиц.

По своему организационно-управленческому статусу данная Программа обладает модульной структурой.

Структура Программы в соответствии с требованиями Стандарта включает три основных раздела — целевой, содержательный и организационный.

Целевой раздел Программы включает пояснительную записку и планируемые результаты освоения Программы, определяет ее цели и задачи, принципы и подходы к формированию Программы, планируемые результаты ее освоения в виде целевых ориентиров.

Содержательный раздел Программы включает описание образовательной деятельности по пяти образовательным областям: социально-коммуникативное развитие; познавательное развитие; речевое развитие; художественно-эстетическое развитие; физическое развитие; формы, способы, методы и средства реализации программы, которые отражают аспекты образовательной среды: предметно-пространственная развивающая образовательная среда; характер взаимодействия с педагогическим работником; характер взаимодействия с другими детьми; систему отношений ребенка к миру, к другим людям, к себе самому; содержание образовательной деятельности по профессиональной коррекции нарушений развития обучающихся (программу коррекционно-развивающей работы).

Организационный раздел Программы содержит психолого-педагогические условия, обеспечивающие развитие ребенка с задержкой психического развития, особенности организации развивающей предметно-пространственной среды, план воспитательной работы с перечнем основных государственных и народных праздников, памятных дат в календарном плане воспитательной работы Организации.

Обязательная часть образовательной программы (не менее 60% от общего объема программы) соответствует Федеральной адаптированной программе. Часть, формируемая участниками образовательных отношений, составляет не более 40% и ориентирована на специфику национальных, социокультурных и иных условий, в том числе региональных (традиций петербургского образования и этно-культурных традиций северо-западного региона), в которых осуществляется образовательная деятельность; сложившиеся традиции ДОО; выбор парциальных образовательных программ и форм организации работы с детьми, которые в наибольшей степени соответствуют потребностям и интересам детей, а также возможностям педагогического коллектива и ДОО в целом.

Образовательная организация определяет выбор способов реализации образовательной деятельности в зависимости от конкретных условий, предпочтений педагогического коллектива образовательной организации и других участников образовательных отношений, с учетом индивидуальных особенностей обучающихся, специфики их потребностей и интересов, возрастных возможностей, в части, формируемой участниками образовательных отношений.

Реализация Программы предусматривает взаимодействие с разными субъектами образовательных отношений, которое осуществляется с учетом принципов дошкольного образования, зафиксированных во ФГОС ДО.

При соблюдении требований к реализации Программы создается основа для преемственности уровней дошкольного и начального общего образования.

Часть, формируемая участниками образовательных отношений

Проектная мощность здания: 170 воспитанников

Количество групп компенсирующей направленности для детей с ЗПР:

Наименование группы	Номер группы	Возраст	Вид группы	Нормативная наполняемость
Разновозрастная № 9	3	3-7(8)	Компенсирующая	15

Часть, формируемая участниками образовательных отношений, включает в себя парциальные программы, реализуемые в следующих возрастных группах Организации.

Выбор Организацией учебно-методического обеспечения для реализации Программы.

В качестве вариативного программного учебно-методического обеспечения используются:

Комплексная программа:

Программы воспитания и обучения дошкольников с задержкой психического развития» Под редакцией доктора педагогических наук Л. Б. Баряевой и кандидата педагогических наук Е. А.

Парциальные программы:

1. Лыкова И.А. Парциальная образовательная программа для детей дошкольного возраста «МИР БЕЗ ОПАСНОСТИ». – М., издательский дом «Цветной мир», 2017.
2. Николаева С.Н. Парциальная программа «Юный эколог»: Для работы с детьми 3-7 лет. – М.: МОЗАИКА-СИНТЕЗ, 2016. – 112 с. Соответствует ФГОС
3. «Цветик-семицветик». Программа психолого-педагогических занятий для дошкольников 3-4 лет / Н. Ю. Куражева [и др.] ; под ред. Н. Ю. Куражевой. – СПб. : Речь, 2014. – 160 с.
4. Агафонова Г.Т. Петербурговедение для малышей. От 3 до 7 лет. Пособие для воспитателей и родителей. -СПб.: Паритет. 2008. – 288 с.
5. И. Каплунова, И. Новоскольцева. Ладушки. Программа по музыкальному воспитанию детей дошкольного возраста. Издание второе, дополненное и переработанное. Рекомендовано Комитетом по образованию г. Санкт-Петербурга. СПб.: Невская нота. 2015. – 144 с.

1. Целевой раздел

Целевой раздел включает в себя пояснительную записку, планируемые результаты освоения Программы и описание подходов к педагогической диагностике достижений планируемых результатов.

1.1. Пояснительная записка

1.1.1. Цели и задачи Программы

Цели и задачи Программы сформулированы на основе Стандарта и ФАОП.

Цель реализации Программы: обеспечение условий для дошкольного образования, определяемых общими и особыми потребностями обучающегося дошкольного возраста с ОВЗ, индивидуальными особенностями его развития и состояния здоровья.

Программа содействует взаимопониманию и сотрудничеству между людьми, способствует реализации прав обучающихся дошкольного возраста на получение доступного и качественного образования, обеспечивает развитие способностей каждого ребенка, формирование и развитие личности ребенка в соответствии с принятыми в семье и обществе духовно-нравственными и социокультурными ценностями в целях интеллектуального, духовно-нравственного, творческого и физического развития человека, удовлетворения его образовательных потребностей и интересов.

Задачи Программы:

- реализация содержания Программы;
- коррекция недостатков психофизического развития обучающихся с ОВЗ;
- охрана и укрепление физического и психического здоровья обучающихся с ОВЗ, в том числе их эмоционального благополучия;
- обеспечение равных возможностей для полноценного развития ребенка с ОВЗ в период дошкольного образования независимо от места проживания, пола, нации, языка, социального статуса;
- создание благоприятных условий развития в соответствии с их возрастными, психофизическими и индивидуальными особенностями, развитие способностей и творческого потенциала каждого ребенка с ОВЗ как субъекта отношений с педагогическим работником, родителями (законными представителями), другими детьми;
- объединение обучения и воспитания в целостный образовательный процесс на основе духовно-нравственных и социокультурных ценностей, принятых в обществе правил и норм поведения в интересах человека, семьи, общества;
- формирование общей культуры личности обучающихся с ОВЗ, развитие их социальных, нравственных, эстетических, интеллектуальных, физических качеств, инициативности, самостоятельности и ответственности ребенка, формирование предпосылок учебной деятельности;
- формирование социокультурной среды, соответствующей психофизическим и индивидуальным особенностям развития обучающихся с ОВЗ;

обеспечение психолого-педагогической поддержки родителей (законных представителей) и повышение их компетентности в вопросах развития, образования, реабилитации (абилитации), охраны и укрепления здоровья обучающихся с ОВЗ;

обеспечение преемственности целей, задач и содержания дошкольного и начального общего образования.

1.1.2. Часть, формируемая участниками образовательных отношений

Цели и задачи дополнены и конкретизированы целями и задачами выбранных парциальных программ, отражающими специфику образовательной деятельности ДОО (п.1.3; п.1.6; п. 2.1 ФГОС ДО).

В части, формируемой участниками образовательных отношений на основе запросов родителей, выявленных в ходе совещаний с Советом родителей (законных представителей) воспитанников и анкетирования родителей, использованы парциальные программы дошкольного образования:

❖ **Программа** по формированию культуры безопасности личности «**Мир без опасности**». Автор: Лыкова И.А.

Цель программы: становление культуры безопасности личности в процессе активной деятельности, расширение социокультурного опыта растущего человека, содействие формированию эмоционально-ценностного отношения к окружающему миру и «Я-концепции».

Основные образовательные задачи:

- 1) Создание условий для формирования культуры безопасности личности в процессе деятельностного познания ребенком окружающего мира (природы, общества, культуры) и самого себя (своего тела, здоровья, потребностей, особенностей, интересов, способностей).
- 2) Расширение опыта и практических навыков безопасного поведения в различных жизненных ситуациях (дома, в детском саду, на улице, в транспорте, в общественных местах, в путешествии и др.).
- 3) Создание условий для системных ознакомлений ребенка с разными видами безопасности (витальная, социальная, экологическая, дорожная, пожарная, информационная и др.).
- 4) Создание условий для осмысления и практического освоения ребенком норм и правил безопасного поведения в организации своей жизни, в общении с природой и другими людьми, в процессе использования материалов, предметов, инструментов, оборудования как достижений культуры.
- 5) Содействие формированию эмоционально-ценностного отношения к окружающему миру во всем его многообразии и становлению в сознании ребенка целостной картины мира (опасно/безопасно, страшно/не страшно, болезнь/здоровье, больно/приятно, грустно/весело, слабый/сильный, разрушение/ созидание, движение/покой, жизнь/смерть, часть/целое и др.).
- 6) Развитие восприятия, мышления, воображения как эмоционально-интеллектуального процесса открытия ребенком окружающего мира и норм взаимодействия с другими людьми, природой, культурой.
- 7) Поддержка активности, инициативы, самостоятельности с учетом возрастных, гендерных, индивидуальных особенностей каждого ребенка как уникальной личности.

❖ **Программа** психологических занятий «**Цветик-семицветик**» под редакцией Куражевой Н.Ю.

Цель программы: создание условий для естественного психологического развития ребенка.

Задачи:

1. Развитие эмоциональной сферы. Введение ребенка в мир ребенка в мир человеческих эмоций.
2. Развитие коммуникативных умений, необходимых для успешного развития процесса общения.
3. Развитие волевой сферы – произвольности и психических процессов, саморегуляции, необходимых для успешного обучения в школе.
4. Развитие личностной сферы – формирование адекватной самооценки, повышение

уверенности в себе.

5. Развитие интеллектуальной сферы – развитие мыслительных умений, наглядно-действенного, наглядно-образного, словесно-логического, творческого и критического мышления.

6. Формирование позитивной мотивации к обучению.

7. Развитие познавательных и психических процессов – восприятия, памяти, внимания, воображения.

❖ **Программа** по Петербурговедению «**Первые шаги**» автора Г.Т. Алифанова, учитывающая социокультурные, географические и климатические условия Санкт-Петербурга.

Цель программы: создание оптимальных условий для углублённого развития детей в знакомстве с родным городом через грамотное построение целостного педагогического процесса на основе синтеза опыта традиционной системы дошкольного образования и обобщения, систематизации, интеграции достоверных, исторических материалов.

Содержание программы подобрано таким образом, что возможна реализация поставленной задачи воспитания маленького петербуржца через разные виды деятельности: наблюдение, использование художественной литературы, ознакомление с окружающим, изучение русского искусства, игры, изобразительная и художественно-речевая деятельность различной тематики.

❖ **Программа** по музыкальному воспитанию «**Ладушки**» И. Каплуновой, И. Новоскольцевой.

Цель программы: развитие музыкальных способностей детей дошкольного возраста. Программу «Ладушки» отличает тесная связь с художественным словом. В процессе различных видов музыкальной деятельности дети слышат много прибауток, считалок, небольших стихов, которые впоследствии используют в повседневной жизни. Детям много рассказывается о музыке разных жанров, о композиторах.

Программа предусматривает использование в музыкальной деятельности интересного и яркого наглядного материала, который заинтересовывает детей, активизирует их и вызывает желание принять участие в том или ином виде деятельности. И как результат этого – эмоциональная отзывчивость детей, прекрасное настроение, хорошее усвоение музыкального материала и высокая активность.

❖ **Программа** С.Н. Николаевой «**Юный эколог**»

Цель программы: формирование у детей дошкольного возраста осознанно-правильного отношения к природным явлениям и окружающим объектам.

Программа ориентирует воспитателя на системный подход в экологическом воспитании дошкольников.

Задачи:

- уточнение, систематизация и углубление знаний о растениях, животных и природных явлениях;
- формирование знаний о жизненно необходимых условиях для человека, животных и растений (питание, рост, развитие);
- формирование представлений о причинно-следственных связях внутри природного комплекса;
- развитие гуманного эмоционально-доброжелательного и бережного отношения к окружающему миру;
- формирование потребности заботиться об экологической чистоте своего двора, участка детского сада, группы, города;
- формирование осознанного отношения к себе как к активному субъекту окружающего мира;
- ознакомление с природными факторами, влияющими на здоровье человека;
- формирование привычки рационально использовать природные ресурсы;
- формирование умения правильно взаимодействовать с окружающим миром (экологически грамотное поведение);
- развитие познавательного интереса к окружающему миру;
- формирование нравственно-эстетического отношения к окружающей действительности.

В программе выделено шесть основных тем, с которыми знакомятся дошкольники.

- 1.«Неживая природа – среда жизни растений, животных, человека»
- 2.«Многообразие растений и их связь со средой обитания».
- 3.«Многообразие животных и их связь со средой обитания».
- 4.«Рост и развитие растений и животных, их связь со средой обитания».
- 5.«Жизнь растений и животных в сообществе».
- 6.«Взаимодействие человека с природой».

1.2. Принципы и подходы к формированию Программы

Программа построена на следующих принципах ДО, установленных ФГОС ДО:

1. Поддержка разнообразия детства.
2. Сохранение уникальности и самоценности детства как важного этапа в общем развитии человека.
3. Позитивная социализация ребенка.
4. Личностно-развивающий и гуманистический характер взаимодействия педагогических работников и родителей (законных представителей), педагогических и иных работников Организации) и обучающихся.
5. Содействие и сотрудничество обучающихся и педагогических работников, признание ребенка полноценным участником (субъектом) образовательных отношений.
6. Сотрудничество Организации с семьей.
7. Возрастная адекватность образования. Данный принцип предполагает подбор образовательными организациями содержания и методов дошкольного образования в соответствии с возрастными особенностями обучающихся.

Специфические принципы и подходы к формированию Программы для обучающихся с ЗПР:

1. Принцип социально-адаптирующей направленности образования: коррекция и компенсация недостатков развития рассматриваются в образовательном процессе не как самоцель, а как средство наиболее полной реализации потенциальных возможностей ребенка с ЗПР и обеспечения его самостоятельности в дальнейшей социальной жизни.

2. Этиопатогенетический принцип: для правильного построения коррекционной работы с ребенком необходимо знать этиологию (причины) и патогенез (механизмы) нарушения. У обучающихся с ЗПР, особенно в дошкольном возрасте, при различной локализации нарушений возможна сходная симптоматика. Причины и механизмы, обуславливающие недостатки познавательного и речевого развития различны, соответственно, методы и содержание коррекционной работы должны отличаться.

3. Принцип системного подхода к диагностике и коррекции нарушений: для построения коррекционной работы необходимо разобраться в структуре дефекта, определить иерархию нарушений. Следует различать внутрисистемные нарушения, связанные с первичным дефектом, и межсистемные, обусловленные взаимным влиянием нарушенных и сохраненных функций. Эффективность коррекционной работы во многом будет определяться реализацией принципа системного подхода, направленного на речевое и когнитивное развитие ребенка с ЗПР.

4. Принцип комплексного подхода к диагностике и коррекции нарушений: психолого-педагогическая диагностика является важнейшим структурным компонентом педагогического процесса. В ходе комплексного обследования ребенка с ЗПР, в котором участвуют различные специалисты психолого-медико-педагогической комиссии (далее — ПМПК), собираются достоверные сведения о ребенке и формулируется заключение, квалифицирующее состояние ребенка и характер имеющихся недостатков в его развитии. Не менее важна для квалифицированной коррекции углубленная диагностика в условиях Организации силами разных специалистов. Комплексный подход в коррекционной работе означает, что она будет эффективной только в том случае, если осуществляется в комплексе, включающем лечение, педагогическую и психологическую коррекцию. Это предполагает взаимодействие в педагогическом процессе разных специалистов: учителей-дефектологов,

педагогов-психологов, специально подготовленных воспитателей, музыкальных и физкультурных руководителей, а также сетевое взаимодействие с медицинскими учреждениями.

5. Принцип опоры на закономерности онтогенетического развития: коррекционная психолого-педагогическая работа с ребенком с ЗПР строится по принципу «замещающего онтогенеза». При реализации названного принципа следует учитывать положение о соотношении функциональности и стадиальности детского развития. Функциональное развитие происходит в пределах одного периода и касается изменений некоторых психических свойств и овладения отдельными способами действий, представлениями и знаниями. Стадиальное, возрастное развитие заключается в глобальных изменениях детской личности, в перестройке детского сознания, что связано с овладением новым видом деятельности, развитием речи и коммуникации. За счет этого обеспечивается переход на следующий, новый этап развития. Обучающиеся с ЗПР находятся на разных ступенях развития речи, сенсорно-перцептивной и мыслительной деятельности, у них в разной степени сформированы пространственно-временные представления, они неодинаково подготовлены к счету, чтению, письму, обладают различным запасом знаний об окружающем мире. Поэтому программы образовательной и коррекционной работы с одной стороны опираются на возрастные нормативы развития, а с другой выстраиваются как уровневые программы, ориентирующиеся на исходный уровень развития познавательной деятельности, речи, деятельности обучающихся с ЗПР.

6. Принцип единства в реализации коррекционных, профилактических и развивающих задач: не позволяет ограничиваться лишь преодолением актуальных на сегодняшний день трудностей и требует построения ближайшего прогноза развития ребенка с ЗПР и создания благоприятных условий для наиболее полной реализации его потенциальных возможностей.

7. Принцип реализации деятельностного подхода в обучении и воспитании: предполагает организацию обучения и воспитания с опорой на ведущую деятельность возраста. Коррекционный образовательный процесс организуется на наглядно-действенной основе. Обучающихся с ЗПР обучают использованию различных алгоритмов (картинно-графических планов, технологических карт).

8. Принцип необходимости специального педагогического руководства: познавательная деятельность ребенка с ЗПР имеет качественное своеобразие формирования и протекания, отличается особым содержанием и поэтому нуждается в особой организации и способах ее реализации. Только специально подготовленный педагог, зная закономерности, особенности развития и познавательные возможности ребенка, с одной стороны, и возможные пути, и способы коррекционной и компенсирующей помощи ему — с другой, может организовать процесс образовательной деятельности и управлять им. При разработке Программы учитывается, что приобретение дошкольниками с ЗПР социального и познавательного опыта осуществляется как в процессе самостоятельной деятельности ребенка, так и под руководством педагогических работников в процессе коррекционно-развивающей работы.

9. Принцип вариативности коррекционно-развивающего образования: образовательное содержание предлагается ребенку с ЗПР через разные виды деятельности с учетом зон его актуального и ближайшего развития, что способствует развитию, расширению как явных, так и скрытых возможностей дошкольника.

10. Принцип инвариантности ценностей и целей при вариативности средств реализации и достижения целей Программы: Стандарт и Программа задают инвариантные ценности и ориентиры, с учетом которых Организация должна разработать свою адаптированную образовательную программу. При этом за Организацией остается право выбора способов их достижения, выбора образовательных программ, учитывающих разнородность состава групп обучающихся с ЗПР, их психофизических особенностей, запросов родителей (законных представителей).

1.2.1. Часть, формируемая участниками образовательных отношений (представлены принципы, подходы и отличительные особенности формирования Программы

(п. 1.4; п. 1.6; п. 2.11.3 ФГОС ДО)

Принципы, дополняющие представленные в инвариантной части Программы, на основе анализа парциальных программ (п.1.4; п.1.6; п.2.11.3 ФГОС ДО):

Принцип сквозного содержания детских представлений. Содержание образовательной деятельности носит циклический характер с усложнением материала на следующем цикле познания. При этом сквозные линии содержания можно выделить как в рамках одной, так и нескольких «дисциплин», таким образом, обеспечивается междисциплинарный подход и применимость полученных представлений в новых видах деятельности, что позволяет сформировать компетентности на базе имеющихся знаний, умений и навыков дошкольника.

Принцип событийности. Выбор содержания образования строится на основании праздничного событийного календаря и фенологического цикла, характерного для современного климата Санкт-Петербурга.

Принцип общественной направленности воспитания и обучения, обеспечивающий готовность ребёнка к принятию активной жизненной позиции в рамках соблюдения нравственных норм и правил, принятых в обществе.

Принцип народности (К.Д. Ушинский), заключающийся в том, что система воспитания построена соответственно интересам народа, развивает и укрепляет в детях ценнейшие психологические черты и моральные качества — патриотизм и национальную гордость, любовь к труду. Ребёнок с детства приобщается к истокам народной культуры своей малой родины, региона, страны. Для маленького ребёнка более понятными являются близкие, родные, традиционные ценности, поэтому в программу заложено широкое знакомство детей с фольклором. Мудрые пословицы, загадки, хороводные игры, песенки и потешки, поучительные сказки, былины, музыкальные произведения русских композиторов, родная песня и народная игрушка помогают дошкольникам лучше понять и принять ценности родной культуры.

Принципы, дополняющие представленные в инвариантной части Программы, на основе анализа выбранной авторской комплексной и парциальных программ (п.1.4; п.1.6; п.2.11.3 ФГОС ДО):

Общие дидактические принципы и особенности их применения при реализации Программы (подробно описаны в Примерной программе):

- Принцип научности.
- Принцип связи теории с практикой.
- Принцип активности и сознательности в обучении.
- Принцип доступности.
- Принцип последовательности и систематичности.
- Принцип прочности усвоения знаний.
- Принцип наглядности.
- Принцип индивидуального подхода к обучению и воспитанию.
- Дифференцированный подход в условиях коллективного образовательного процесса.

1.3. Планируемые результаты реализации Программы

В соответствии с ФГОС ДО специфика дошкольного детства и системные особенности дошкольного образования делают неправомерными требования от ребенка дошкольного возраста конкретных образовательных достижений. Поэтому результаты освоения Программы представлены в виде целевых ориентиров дошкольного образования и представляют собой возрастные характеристики возможных достижений ребенка с ОВЗ к концу дошкольного образования.

Реализация образовательных целей и задач Программы направлена на достижение целевых ориентиров дошкольного образования, которые описаны как основные характеристики развития ребенка с ОВЗ. Они представлены в виде изложения возможных достижений обучающихся на разных возрастных этапах дошкольного детства.

В соответствии с особенностями психофизического развития ребенка с ТНР, планируемые результаты освоения Программы предусмотрены в ряде целевых ориентиров.

1.3.1. Целевые ориентиры освоения Программы детьми дошкольного возраста с ЗПР к 5 годам

Социально-коммуникативное развитие: ребенок адаптируется в условиях группы. Взаимодействует со педагогическим работником в быту и в различных видах деятельности. Стремится к общению с другими детьми в быту и в игре под руководством родителей (законных представителей), педагогического работника. Эмоциональные контакты с педагогическим работником и другими детьми становятся более устойчивыми. Сам вступает в общение, использует вербальные средства. В игре соблюдает элементарные правила, осуществляет перенос сформированных ранее игровых действий в самостоятельные игры, выполняет ролевые действия, носящие условный характер, участвует в разыгрывании сюжета цепочки действий, способен к созданию элементарного замысла игры, активно включается, если воображаемую ситуацию создают родители (законные представители), педагогические работники. Замечает несоответствие поведения других обучающихся требованиям педагогического работника. Выражает интерес и проявляет внимание к различным эмоциональным состояниям человека. Осваивает культурно-гигиенические навыки и навыки самообслуживания, соответствующие возрастным возможностям, ориентируясь на образец и словесные просьбы, стремится поддерживать опрятность во внешнем виде с незначительной помощью педагогического работника. Использует предметы домашнего обихода, личной гигиены, действует с ними с незначительной помощью педагогического работника.

Речевое развитие: ребенок понимает и выполняет словесную инструкцию педагогического работника из нескольких звеньев. Различает на слух речевые и неречевые звучания, узнает знакомых людей и обучающихся по голосу, дифференцирует шумы. Понимает названия предметов обихода, игрушек, частей тела человека и животных, глаголов, обозначающих движения, действия, эмоциональные состояния человека, прилагательных, обозначающих некоторые свойства предметов. Понимает многие грамматические формы слов (косвенные падежи существительных, простые предложные конструкции, некоторые приставочные глаголы). Проявляет речевую активность, употребляет существительные, обозначающие предметы обихода, игрушки, части тела человека и животных, некоторые явления природы. Называет действия, предметы, изображенные на картинке, персонажей сказок. Отражает в речи элементарные сведения о мире людей, природе, об окружающих предметах. Отвечает на вопросы после прочтения сказки или просмотра мультфильма с помощью не только отдельных слов, но и простых распространенных предложений несложных моделей, дополняя их жестами. Речевое сопровождение включается в предметно-практическую деятельность. Повторяет двусишья и простые потешки. Произносит простые по артикуляции звуки, легко воспроизводит звуко-слоговую структуру двух-трехсложных слов, состоящих из открытых, закрытых слогов, с ударением на гласном звуке.

Познавательное развитие: ребенок может заниматься интересным для него делом, не отвлекаясь, в течение 5-10 минут. Показывает по словесной инструкции и может назвать до пяти основных цветов и две-три плоскостных геометрических фигуры, а также шар и куб (шарик, кубик), некоторые детали конструктора. Путем практических действий и на основе зрительного соотнесения сравнивает предметы по величине, выбирает из трех предметов разной величины «самый большой» («самый маленький»), выстраивает сериационный ряд, строит матрешек по росту. На основе не только практической, но и зрительной ориентировки в свойствах предметов подбирает предметы по форме, величине, идентифицирует цвет предмета с цветом образца-эталона, называет цвета спектра, геометрические фигуры (круг, квадрат, треугольник, прямоугольник, овал).

Усваивает элементарные сведения о мире людей, природе, об окружающих предметах, складывается первичная картина мира. Узнает реальные явления и их изображения: контрастные времена года (лето и зима) и части суток (день и ночь).

Различает понятия «много», «один», «по одному», «ни одного», устанавливает равенство

групп предметов путем добавления одного предмета к меньшему количеству или убавления одного предмета из большей группы. Учится считать до 5 (на основе наглядности), называет итоговое число, осваивает порядковый счет.

Ориентируется в телесном пространстве, называет части тела: правую и левую руку, направления пространства «от себя», понимает и употребляет некоторые предлоги, обозначающие пространственные отношения предметов: на, в, из, под, над. Определяет части суток, связывая их с режимными моментами, но иногда ошибается, не называет утро-вечер.

Художественно-эстетическое развитие: ребенок рассматривает картинки, предпочитает красочные иллюстрации. Проявляет интерес к изобразительной деятельности, эмоционально положительно относится к ее процессу и результатам. Осваивает изобразительные навыки, пользуется карандашами, фломастерами, кистью, мелками. Сотрудничает со педагогическим работником в продуктивных видах деятельности (лепке, аппликации, изобразительной деятельности, конструировании). Появляется элементарный предметный рисунок.

Может сосредоточиться и слушать стихи, песни, мелодии, эмоционально на них реагирует. Воспроизводит темп и акценты в движениях под музыку. Прислушивается к окружающим звукам, узнает и различает голоса обучающихся, звуки различных музыкальных инструментов. С помощью педагогического работника и самостоятельно выполняет музыкально-ритмические движения и действия на шумовых музыкальных инструментах. Подпевает при хоровом исполнении песен.

Физическое развитие: ребенок осваивает все основные движения, хотя их техническая сторона требует совершенствования. Практически ориентируется и перемещается в пространстве. Выполняет физические упражнения по показу в сочетании со словесной инструкцией инструктора по физической культуре (воспитателя). Принимает активное участие в подвижных играх с правилами. Осваивает координированные движения рук при выполнении действий с конструктором, крупной мозаикой, предметами одежды и обуви.

1.3.2. Целевые ориентиры на этапе завершения освоения Программы детьми с ЗПР к 7-8 годам

Социально-коммуникативное развитие: осваивает внеситуативно-познавательную форму общения с педагогическим работником и проявляет готовность к внеситуативно-личностному общению, проявляет готовность и способность к общению с другими детьми, способен к адекватным межличностным отношениям, проявляет инициативу и самостоятельность в игре и общении, способен выбирать себе род занятий, участников по совместной деятельности, демонстрирует достаточный уровень игровой деятельности: способен к созданию замысла и развитию сюжета, к действиям в рамках роли, к ролевому взаимодействию, к коллективной игре, появляется способность к децентрации, оптимизировано состояние эмоциональной сферы, снижается выраженность дезадаптивных форм поведения; способен учитывать интересы и чувства других, сопереживать неудачам и радоваться успехам других, адекватно проявляет свои чувства, старается конструктивно разрешать конфликты, оценивает поступки других людей, литературных и персонажей мультфильмов, способен подчиняться правилам и социальным нормам во взаимоотношениях с педагогическим работником и другими детьми, может соблюдать правила безопасного поведения и личной гигиены, проявляет способность к волевым усилиям, совершенствуется регуляция и контроль деятельности, произвольная регуляция поведения, обладает начальными знаниями о себе и социальном мире, в котором он живет, овладевает основными культурными способами деятельности, обладает установкой положительного отношения к миру, к разным видам труда, другим людям и самому себе, обладает чувством собственного достоинства, стремится к самостоятельности, проявляет относительную независимость от педагогического работника, проявляет интерес к обучению в школе, готовится стать учеником.

Познавательное развитие: повышается уровень познавательной активности и мотивационных компонентов деятельности, задает вопросы, проявляет интерес к предметам и явлениями окружающего мира, улучшаются показатели развития внимания (объема,

устойчивости, переключения и другое), произвольной регуляции поведения и деятельности, возрастает продуктивность слухоречевой и зрительной памяти, объем и прочность запоминания словесной и наглядной информации, осваивает элементарные логические операции не только на уровне наглядного мышления, но и в словесно-логическом плане (на уровне конкретно-понятийного мышления), может выделять существенные признаки, с помощью педагогического работника строит простейшие умозаключения и обобщения, осваивает приемы замещения и наглядного моделирования в игре, продуктивной деятельности, у ребенка сформированы элементарные пространственные представления и ориентировка во времени, ребенок осваивает количественный и порядковый счет в пределах десятка, обратный счет, состав числа из единиц, соотносит цифру и число, решает простые задачи с опорой на наглядность.

Речевое развитие: стремится к речевому общению, участвует в диалоге, обладает значительно возросшим объемом понимания речи и звуко-произносительными возможностями, осваивает основные лексико-грамматические средства языка, употребляет все части речи, усваивает значения новых слов на основе знаний о предметах и явлениях окружающего мира, обобщающие понятия, в соответствии с возрастными возможностями, проявляет словотворчество, умеет строить простые распространенные предложения разных моделей, может строить монологические высказывания, которые приобретают большую цельность и связность: составлять рассказы по серии сюжетных картинок или по сюжетной картинке, на основе примеров из личного опыта, умеет анализировать и моделировать звуко-слоговой состав слова и состав предложения, владеет языковыми операциями, обеспечивающими овладение грамотой, знаком с произведениями детской литературы, проявляет к ним интерес, знает и умеет пересказывать сказки, рассказывать стихи.

Художественно-эстетическое развитие:

а) **музыкальное развитие:**

способен эмоционально реагировать на музыкальные произведения, знаком с основными культурными способами и видами музыкальной деятельности; способен выбирать себе род музыкальных занятий, адекватно проявляет свои чувства в процессе коллективной музыкальной деятельности и сотворчества; проявляет творческую активность и способность к созданию новых образов в художественно-эстетической деятельности.

б) **художественное развитие:**

ребенок осваивает основные культурные способы художественной деятельности, проявляет инициативу и самостоятельность в разных ее видах; у ребенка развит интерес и основные умения в изобразительной деятельности (рисование, лепка, аппликация), в конструировании из разного материала (включая конструкторы, модули, бумагу, природный и иной материал); использует в продуктивной деятельности знания, полученные в ходе экскурсий, наблюдений, знакомства с художественной литературой, картинным материалом, народным творчеством.

Физическое развитие: у ребенка развита крупная и мелкая моторика, движения рук достаточно координированы, рука подготовлена к письму, подвижен, владеет основными движениями, их техникой, может контролировать свои движения и управлять ими, достаточно развита моторная память, запоминает и воспроизводит последовательность движений, обладает физическими качествами (сила, выносливость, гибкость и другое), развита способность к пространственной организации движений, слухо-зрительно-моторной координации и чувству ритма, проявляет способность к выразительным движениям, импровизациям.

1.3.3. Часть, формируемая участниками образовательных отношений

Умения и навыки выпускника детского сада

Образовательная область	Подразделы образовательной области	Целевые ориентиры
Социально-коммуникативное	Эмоциональное развитие	Сопереживает персонажам художественных произведений;

развитие		умеет справляться с типичными стрессовыми ситуациями и эмоциональной агрессией других (гневом, раздражением); выбирает оптимальный вариант поведения, чтобы справиться со своими эмоциями, находить поводы для радости.
	Социальное развитие	Проявляет инициативу и самостоятельность в разных видах деятельности: в игре; выбирает род занятий, участников по совместной деятельности, избирательно и устойчиво взаимодействует с детьми; участвует в коллективном создании замысла в игре и на занятиях; проявляет кооперативные умения в процессе игры, соблюдая отношения партнерства, взаимопомощи, взаимной поддержки; стремится к самостоятельности, проявляет относительную независимость от взрослого.
	Коммуникативные способности и активность	Проявляет инициативу и самостоятельность в разных видах деятельности: в общении;
	Безопасность поведения	Регулирует свое поведение в соответствии с усвоенными нормами и правилами, отстаивает усвоенные нормы и правила перед ровесниками и взрослыми,
Познавательное развитие	Познавательные интересы, любознательность и мотивация	Обладает сформированной мотивацией к школьному обучению.
	Познавательные способности и познавательная активность	Самостоятельно получает новую информацию (задает вопросы, экспериментирует);
	Воображение и творческая активность	Ребенок обладает творческим опытом в разных сложных социальных ситуациях: дизайн-мастерских, театрализованных постановках;
	Математические представления	Определяет пространственное расположение предметов относительно себя, геометрические фигуры; владеет элементарными математическими представлениями: количество в пределах десяти, знает цифры 0, 1–9, соотносит их с количеством предметов; решает простые арифметические задачи устно, используя при необходимости в качестве счетного материала символические изображения; определяет времена года, части суток;
	Представления об окружающем мире: природа, экология, техника, технология	Использует в играх знания, полученные в ходе экскурсий, наблюдений и т. п.; устанавливает причинно-следственные связи между условиями жизни, внешними и функциональными свойствами в животном и растительном мире на основе наблюдений и практического экспериментирования;
	Представления об окружающем мире: общество и государство,	Использует в играх знания, полученные в ходе знакомства с историческими сведениями и т. п.;

	культура и история. Социокультурные нормы, традиции общества и государства. Представления об отечественных традициях и праздниках. Многообразие стран и народов мира.	
Речевое развитие	Развитие речевого слуха.	Владеет простыми формами фонематического анализа, способен осуществлять сложные формы фонематического анализа (с постепенным переводом речевых умений во внутренний план), осуществляет операции фонематического синтеза; осознает слоговое строение слова, осуществляет слоговой анализ и синтез слов (двухсложных с открытыми, закрытыми слогами, трехсложных с открытыми слогами, односложных);
Речевое развитие	Обогащение словарного запаса	Усваивает значения новых слов на основе знаний о предметах и явлениях окружающего мира; употребляет слова, обозначающие личностные характеристики, многозначные; умеет подбирать слова с противоположным и сходным значением;
	Развитие понимания речи и формирование предпосылок грамотности	Правильно употребляет основные грамматические формы слова;
	Культура устной речи и речевая активность	Составляет различные виды описательных рассказов (описание, повествование, с элементами рассуждения) с соблюдением цельности и связности высказывания, составляет творческие рассказы; правильно произносит звуки (в соответствии с онтогенезом); передает как можно более точное сообщение другому, проявляя внимание к собеседнику; использует в процессе продуктивной деятельности все виды словесной регуляции: словесного отчета, словесного сопровождения и словесного планирования деятельности; пересказывает литературные произведения, составляет рассказ по иллюстративному материалу (картинкам, картинам, фотографиям), содержание которых отражает эмоциональный, игровой, трудовой, познавательный опыт детей; составляет рассказы по сюжетным картинкам и по серии сюжетных картинок, используя графические схемы, наглядные опоры; составляет с помощью взрослого небольшие сообщения, рассказы из личного опыта;
	Освоение письменной речи	Владеет предпосылками овладения грамотой;
	Литература и фольклор	Воспринимает художественную литературу, фольклор; использует в играх знания, полученные в ходе

		знакомства с художественной литературой, народным творчеством и т. п.;
Художественно-эстетическое развитие	Эстетическое отношение к окружающему миру	Способен чувствовать, переживать и преобразовывать природу, жизненные условия, самого себя по законам красоты и гармонического развития;
	Знакомство с миром искусства	Использует в играх знания, полученные в ходе знакомства с картинным материалом, народным творчеством, мультфильмами и т. п.; имеет элементарные представления о видах искусства, понимает доступные произведения искусства (картины, иллюстрации к сказкам и рассказам, народная игрушка);
	Изобразительное творчество	Владеет основными видами продуктивной деятельности; использует в процессе продуктивной деятельности все виды словесной регуляции: словесного отчета, словесного сопровождения и словесного планирования деятельности; стремится к использованию различных средств и материалов в процессе изобразительной деятельности;
	Музыка и музыкальное творчество	Проявляет интерес к произведениям народной, классической и современной музыки, к музыкальным инструментам; воспринимает музыку, фольклор;
	Художественное конструирование и моделирование	Владеет основными видами продуктивной деятельности; проявляет инициативу и самостоятельность в разных видах деятельности: в конструировании и др.; использует в процессе продуктивной деятельности все виды словесной регуляции: словесного отчета, словесного сопровождения и словесного планирования деятельности;
	Театрально-словесное творчество	Имеет опыт участия в театрализованных постановках разного жанра.
Физическое развитие	Здоровый образ жизни	Владеет элементарными нормами и правилами здорового образа жизни (в питании, двигательном режиме, закаливании, при формировании полезных привычек и др.).
	Представления о своем теле и физических возможностях, произвольность и координация движений	Выполняет основные виды движений и упражнения по словесной инструкции взрослых: согласованные движения, а также разноименные и разнонаправленные движения;
	Движение и двигательная активность	Осуществляет элементарное двигательное и словесное планирование действий в ходе спортивных упражнений;
	Подвижные игры, физкультура и спорт	Знает и подчиняется правилам подвижных игр, эстафет, игр с элементами спорта.

Образовательные результаты, по определению, это результаты, достигнутые в процессе образовательной деятельности. Для целей дошкольного образования будем их классифицировать следующим образом:

Мотивационные образовательные результаты — это сформированные в

образовательном процессе первичные ценностные представления, мотивы, интересы, потребности, система ценностных отношений к окружающему миру, к себе, другим людям, инициативность, критическое мышление.

Универсальные образовательные результаты — это развитие общих способностей (когнитивных — способности мыслить, коммуникативных — способности взаимодействовать, регуляторных — способности к саморегуляции своих действий).

Предметные образовательные результаты — это усвоение конкретных элементов социального опыта и в том числе элементарных знаний, составляющих предпосылки научного представления о мире, предметных умений и навыков.

Такой подход к пониманию образовательных результатов не позволяет акцентировать внимание исключительно на достижении предметных результатов (ЗУН — знания, умения, навыки), но требует комплексного подхода и предполагает, что во главу угла ставится формирование личности ребенка через развитие общих способностей (когнитивных, коммуникативных, регуляторных) с опорой на сформированные ценностные представления и полученные знания, умения, навыки.

В такой парадигме достижение предметных результатов (знания, умения, навыки) является не целью, а материалом для развития ребенка, а ценностные представления задают требуемое направление для проявления инициативы и самореализации.

Ожидаемые образовательные результаты:

Мотивационные образовательные результаты		Предметные образовательные результаты	
Ценностные представления и мотивационных ресурсы		Знания, умения и навыки	
<p>Инициативность.</p> <p>Позитивное отношение к миру, к другим людям вне зависимости от их социального происхождения, этнической принадлежности, религиозных и других верований, их физических и психических особенностей.</p> <p>Позитивное отношения к самому себе, чувство собственного достоинства, уверенность в своих силах.</p> <p>Позитивное отношение к разным видам труда, ответственность за начатое дело.</p> <p>Сформированность первичных ценностных представлений о том, «что такое хорошо и что такое плохо», стремление поступать правильно, «быть хорошим», приобретение добрых привычек и поступков.</p> <p>Патриотизм, чувство гражданской принадлежности и социальной ответственности.</p> <p>Проявление у детей основных добродетелей: сострадания, послушания, милосердия, уважения к старшим, почитания родителей, ответственности за свои дела и поступки; направленность и открытость к добру.</p> <p>Уважительное отношение к духовно-нравственным ценностям, историческим и национально-культурным традициям народов нашей страны.</p> <p>Отношение к образованию как к одной из ведущих жизненных ценностей.</p> <p>Стремление к здоровому образу жизни.</p>		<p>Овладение основными культурными способами деятельности, необходимыми для осуществления различных видов детской деятельности.</p> <p>Овладение универсальными предпосылками учебной деятельности — умениями работать по правилу и по образцу, слушать взрослого и выполнять его инструкции.</p> <p>Овладение начальными знаниями о себе, семье, обществе, государстве, мире.</p> <p>Овладение элементарными представлениями из области живой природы, естествознания, математики, истории и т. п., знакомство с произведениями детской литературы.</p> <p>Овладение основными культурно-гигиеническими навыками, начальными представлениями о принципах здорового образа жизни.</p> <p>Хорошее физическое развитие (крупная и мелкая моторика, выносливость, владение основными движениями).</p> <p>Хорошее владение устной речью, сформированность предпосылок грамотности.</p> <p>Сформированные у детей представления о знаменитых личностях родного края.</p>	
Универсальные образовательные результаты			
Когнитивные способности		Коммуникативные способности	Регуляторные способности
Любознательность.		Умение общаться	и Умение подчиняться правилам

<p>Развитое воображение. Умение видеть проблему, ставить вопросы, выдвигать гипотезы, находить оптимальные пути решения. Способность самостоятельно выделять и формулировать цель. Умение выделять и самостоятельно находить информацию.</p>	<p>взаимодействовать с партнерами по игре, совместной деятельности или обмену информацией. Способность действовать с учетом позиции другого и согласовывать свои действия с остальными участниками процесса. Умение организовывать и планировать совместные действия со сверстниками и взрослыми. Умение работать в команде, включая трудовую и проектную деятельность.</p>	<p>и социальным нормам. Целеполагание и планирование (способность планировать свои действия, направленные на достижение конкретной цели). Прогнозирование. Способность адекватно оценивать результаты своей деятельности. Самоконтроль и коррекция.</p>
--	---	---

1.4. Развивающее оценивание качества образовательной деятельности по Программе

Концептуальные основания оценки качества образовательной деятельности определяются требованиями Федерального закона «Об образовании в Российской Федерации», а также ФГОС дошкольного образования, в котором определены государственные гарантии качества образования.

Оценка качества дошкольного образования (соответствия образовательной деятельности, реализуемой Организацией, заданным требованиям Стандарта и Программы в дошкольном образовании детей с ЗПР) направлена, в первую очередь, на оценивание созданных Организацией условий образовательной деятельности.

Программой не предусматривается оценивание качества образовательной деятельности ГБДОУ № 6 на основе достижения детьми с ЗПР планируемых результатов освоения Программы.

Целевые ориентиры, представленные в Программе:

- не подлежат непосредственной оценке;
- не являются непосредственным основанием оценки как итогового, так и промежуточного уровня развития обучающихся с ЗПР;
- не являются основанием для их формального сравнения с реальными достижениями детей с ЗПР;
- не являются основой объективной оценки соответствия установленным требованиям образовательной деятельности и подготовки детей с ЗПР;
- не являются непосредственным основанием при оценке качества образования.

Программой предусмотрена система мониторинга динамики развития детей, динамики их образовательных достижений, основанная на методе наблюдения и включающая:

- педагогические наблюдения, педагогическую диагностику, связанную с оценкой эффективности педагогических действий с целью их дальнейшей оптимизации;
- детские портфолио, фиксирующие достижения ребенка в ходе образовательной деятельности;
- карты развития ребенка дошкольного возраста с ЗПР;
- различные шкалы индивидуального развития ребенка с ЗПР.

В соответствии со Стандартом и принципами Программы оценка качества образовательной деятельности по Программе:

- 1) поддерживает ценности развития и позитивной социализации ребенка дошкольного возраста с ЗПР;
- 2) учитывает факт разнообразия путей развития ребенка с ЗПР;

3) ориентирует систему дошкольного образования на поддержку вариативности используемых образовательных программ и организационных форм дошкольного образования для детей дошкольного возраста с ЗПР;

4) обеспечивает выбор методов и инструментов оценивания для семьи, образовательной организации и для педагогов Организации в соответствии:

- с разнообразием вариантов развития ребенка с ЗПР в дошкольном детстве,
- разнообразием вариантов образовательной среды,

– с муниципальными показателями оценки качества Санкт-Петербурга как субъекта Российской Федерации и Василеостровского района в частности;

5) представляет собой основу для развивающего управления программой дошкольного образования для детей с ЗПР на уровне дошкольной образовательной организации, обеспечивая тем самым качество Программы в разных образовательных условиях.

Программой предусмотрены следующие уровни системы оценки качества:

- диагностика развития ребенка, используемая как профессиональный инструмент педагога с целью получения обратной связи от собственных педагогических действий и планирования дальнейшей индивидуальной работы с детьми по Программе. Данная оценка не отражается в аналитических справках по оценке качества дошкольного образования, представляемых в вышестоящие организации или подлежащих публикации;
- внутренняя оценка, самооценка Организации, результаты которой отражаются в самообследовании и Публичном докладе руководителя Организации;
- внешняя оценка Организации, в том числе независимая профессиональная (оценка качества дошкольного образования, осуществляемая по поручению отдела образования администрации Василеостровского района Санкт-Петербурга согласованными Учредителем организациями, в соответствии с Положением об оценке качества дошкольного образования образовательных организаций, подведомственных администрации Василеостровского района Санкт-Петербурга – муниципальная оценка качества дошкольного образования), региональный мониторинг оценки качества дошкольного образования, всероссийский мониторинг качества дошкольного образования и общественная оценка (независимая оценка качества образования).

На уровне образовательной организации система оценки качества реализации Программы решает задачи:

- повышения качества реализации программы дошкольного образования;
- реализации требований Стандарта к структуре, условиям и целевым ориентирам Программы;
- обеспечения объективной экспертизы деятельности Организации в процессе оценки качества программы дошкольного образования;
- задания ориентиров педагогам в их профессиональной деятельности и перспектив развития самой Организации;
- создания оснований преемственности между дошкольным и начальным общим образованием.

Важнейшим элементом системы обеспечения качества дошкольного образования в Организации является оценка качества психолого-педагогических условий реализации Программы, и именно психолого-педагогические условия являются основным предметом оценки в предлагаемой системе оценки качества образования на уровне Организации. Это позволяет выстроить систему оценки и повышения качества вариативного, развивающего дошкольного образования в соответствии со Стандартом посредством экспертизы условий реализации Программы.

Ключевым уровнем оценки является уровень образовательного процесса, в котором непосредственно участвует ребенок, его семья и педагогический коллектив Организации.

Система оценки качества предоставляет педагогам и администрации Организации

материал для рефлексии своей деятельности и для серьезной работы над Программой, которую они реализуют. Результаты оценивания качества образовательной деятельности формируют доказательную основу для изменений Программы, корректировки образовательного процесса и условий образовательной деятельности.

Важную роль в системе оценки качества образовательной деятельности играют также семьи воспитанников и другие субъекты образовательных отношений, участвующие в оценивании образовательной деятельности Организации, предоставляя обратную связь о качестве образовательных процессов Организации.

Система оценки качества дошкольного образования:

- сфокусирована на оценивании психолого-педагогических и других условий реализации Программы в Организации в пяти образовательных областях, определенных Стандартом;
- учитывает образовательные предпочтения и удовлетворенность дошкольным образованием со стороны семьи ребенка;
- исключает использование оценки индивидуального развития ребенка в контексте оценки работы Организации;
- исключает унификацию и поддерживает вариативность программ, форм и методов дошкольного образования;
- способствует открытости по отношению к ожиданиям ребенка, семьи, педагогов, общества и государства;
- включает как оценку педагогами Организации собственной работы, так и независимую профессиональную и общественную оценку условий образовательной деятельности в дошкольной организации;
- использует единые инструменты, оценивающие условия реализации программы в Организации, как для самоанализа, так и для внешнего оценивания.

1.4.1. Часть, формируемая участниками образовательных отношений

Внутренняя система оценки качества образования строится на основании Положения о внутренней системе оценки качества образования, написанного в соответствии с Санкт-Петербургской моделью оценки качества образования и показателями механизмов управления качеством администрации Василеостровского района Санкт-Петербурга.

Программа совершенствуется с опорой на результаты внутренней оценки качества образования. Ежегодно на основе результатов внутренней оценки качества с учетом общих рекомендаций ГБУ ДППО ЦПКС «Информационно-методический центр» Василеостровского района по итогам МКДО, проведенного в образовательных организациях района, реализующих программы дошкольного образования, разрабатывается проект внесения изменений в образовательную программу, который рассматривается на Педагогическом совете Образовательного учреждения.

В соответствии с п.3.2.3, п.п.4-1-4.6 ФГОС ДО в Программе разработан инструментарий для проведения педагогической диагностики (систему оценки результатов) (п.3.2.3., пп. 4.1-4.6 ФГОС ДО).

Диагностика в детском саду проводится три раза за учебный год (сентябрь, январь, май).

Для определения максимально точных результатов обследования необходимо использовать разные методы и формы диагностики: наблюдение, беседа, тест, рисунок, опрос, выполнение диагностического задания, упражнения, анализ продуктивной деятельности (рисование, лепка, аппликация, конструирование), создание диагностической ситуации, эксперимент, игра.

Организация в качестве инструментов педагогической и психологической диагностики развития детей, в том числе, его динамики, использует следующий инструментарий:

Инструментарием оценки психического развития ребенка с ЗПР (использует учитель-дефектолог) является «Индивидуальная карта развития ребенка дошкольного возраста с ЗПР» (Составитель учитель-дефектолог Коротченко Я.Ю), в которой представлены

следующие данные обследования:

- * Представления ребенка о себе и ближайшем окружении
- * Состояние интеллектуальной деятельности:
 - особенности восприятия;
 - особенности памяти;
- * Способность к обобщению, классификация
- * Способность к мыслительной деятельности
- * Уровень произвольного внимания, сенсомоторной координации, навыков общей и мелкой моторики
- * Развитие элементарных математических представлений
- * Конструктивный праксис
- * Особенности эмоционально – волевой сферы.

Инструментарием оценки речевого развития ребенка с тяжелыми нарушениями речи (использует учитель-логопед) является «Речевая карта» (Составитель учитель-логопед Коротченко Я.Ю), в которой представлены следующие данные обследования:

- * Состояние речевого аппарата, голосовой функции и просодики
- * Общее развитие ребенка
- * Исследование фонематической стороны речи
- * Грамматический строй речи
- * Словарь
- * Связная речь

Инструментарий для оценки планируемых результатов образовательной деятельности воспитателей

Разделы: «Развитие деятельности» и «Поведение»: Комплексное психолого-педагогическое обследование ребенка с проблемами в развитии/Учебно-методическое пособие. А. Зарин.- СПб.: ЦДК проф. Л.Б. Баряевой, 2015. – 320 с.

Инструментарий диагностики педагога-психолога

Раздел «Психическое развитие»: Комплексное психолого-педагогическое обследование ребенка с проблемами в развитии/Учебно-методическое пособие. А. Зарин.- СПб.: ЦДК проф. Л.Б. Баряевой, 2015. – 320 с.

Для индивидуальной диагностики в случае необходимости уточнения полученных результатов разрабатывается программа диагностики в соответствии с выделенной проблемной зоной.

Инструментарий диагностики инструктора по физической культуре

Раздел «Физическое развитие»: Комплексное психолого-педагогическое обследование ребенка с проблемами в развитии/Учебно-методическое пособие. А. Зарин.- СПб.: ЦДК проф. Л.Б. Баряевой, 2015. – 320 с.

Инструментарий диагностики музыкального руководителя

Раздел «Музыкальная деятельность»: Комплексное психолого-педагогическое обследование ребенка с проблемами в развитии/Учебно-методическое пособие. А. Зарин.- СПб.: ЦДК проф. Л.Б. Баряевой, 2015. – 320 с.

2. СОДЕРЖАТЕЛЬНЫЙ РАЗДЕЛ

2.1. Общие положения

В содержательном разделе Программы представлены:

- описание модулей образовательной деятельности в соответствии с направлениями развития и психофизическими особенностями ребенка с ЗПР в пяти образовательных областях:

социально-коммуникативной, познавательной, речевой, художественно-эстетической и физического развития, с учетом используемых вариативных программ дошкольного образования и методических пособий, обеспечивающих реализацию данного содержания.

- описание вариативных форм, способов, методов и средств реализации Программы с учетом психофизических, возрастных и индивидуально-психологических особенностей воспитанников с ЗПР, специфики их образовательных потребностей, мотивов и интересов;
- программа коррекционно-развивающей работы с детьми с ОВЗ, описывающая образовательную деятельность по коррекции нарушений развития детей с ЗПР.

Способы реализации образовательной деятельности определяются климатическими, социально-экономическими условиями субъекта РФ, местом расположения Организации, педагогическим коллективом Организации. При организации образовательной деятельности по направлениям, обозначенным образовательными областями, Организация следует общим и специфическим принципам и подходам к формированию Программы, в частности принципам поддержки разнообразия детства, индивидуализации дошкольного образования детей с ЗПР и другим. Определяя содержание образовательной деятельности в соответствии с этими принципами, принимаются во внимание неравномерность психофизического развития, особенности речевого развития детей с ЗПР, значительные индивидуальные различия между детьми, а также особенности социокультурной среды, в которой проживают семьи воспитанников.

2.1.1. Часть, формируемая участниками образовательных отношений

В соответствии с положениями Стандарта и принципами Программы Организация выбрала способы реализации образовательной деятельности в зависимости от конкретных условий (расположения Организации в Василеостровском районе Санкт-Петербурга, традициями Организации), предпочтений педагогического коллектива Организации и других участников образовательных отношений, а также с учетом индивидуальных особенностей воспитанников, специфики их индивидуальных потребностей и интересов.

Целостность педагогического процесса в компенсирующих группах ДОУ обеспечивается реализацией следующих программ:

Вариативная комплексная программа: Программа воспитания и обучения дошкольников с задержкой психического развития/ Л. Б. Баряева, И.Г. Вечканова, О.П. Гаврилушкина и др.; Под. ред. Л.Б. Баряевой, Е.А. Логиновой — СПб.: ЦДК проф. Л.Б. Баряевой, 2010. — 415 с.

Образовательная область	Вариативные парциальные программы
Социально – коммуникативное развитие	1. «Безопасность»: Лыкова И.А. Парциальная образовательная программа для детей дошкольного возраста «МИР БЕЗ ОПАСНОСТИ», издательский дом «Цветной мир», 2017, 112 стр. Рецензия ФГАУ «ФИРО» № 32 от 13 февраля 2017 г. 2. «Цветик-семицветик» Программа психолого-педагогических занятий для дошкольников 3-4 лет / Н. Ю. Куражева [и др.] ; под ред. Н. Ю. Куражевой. – СПб.: Речь, 2014. – 160 с.
Речевое развитие	К.Е. Бухарина. Конспекты занятий по развитию лексико-грамматических представлений и связной речи у детей 4-7 лет с ОНР и ЗПР. – М.: Владос, 2015. – 184 с.
Познавательное развитие	1. Николаева С.Н. Парциальная программа «Юный эколог»: Для работы с детьми 3-7 лет. – М.: МОЗАИКА-СИНТЕЗ, 2016. – 112 с. Соответствует ФГОС 2. Агафонова Г.Т. Петербурговедение для малышей. От 3 до 7 лет. Пособие для воспитателей и родителей. -СПб.: Паритет. 2008. – 288 с.

Художественно – эстетическое развитие	И. Каплунова, И. Новоскольцева. Ладушки. Программа по музыкальному воспитанию детей дошкольного возраста. Издание второе, дополненное и переработанное. Рекомендовано Комитетом по образованию г. Санкт-Петербурга. СПб.: Невская нота. 2015. – 144 с.
Физическое развитие	Программа воспитания и обучения дошкольников с задержкой психического развития/ Л. Б. Баряева, И.Г. Вечканова, О.П. Гаврилушкина и др.; Под. ред. Л.Б. Баряевой, Е.А. Логиновой — СПб.: ЦДК проф. Л.Б. Баряевой, 2010. — 415 с.

2.2. Описание образовательной деятельности обучающихся с ЗПР в соответствии с направлениями развития ребенка, представленными в пяти образовательных областях

2.2.1. Социально-коммуникативное развитие

Содержание социально-коммуникативного развития направлено на: поддержку спонтанной игры обучающихся, ее обогащение, обеспечение игрового времени и пространства;

развитие социального и эмоционального интеллекта, эмоциональной отзывчивости, сопереживания,

развитие общения и адекватного взаимодействия ребенка с педагогическим работником и другими детьми;

развитие умения обучающихся работать в группе с другими детьми, развитие готовности и способности к совместным играм с ними; формирование культуры межличностных отношений;

формирование основ нравственной культуры, усвоение норм и ценностей, принятых в обществе, включая моральные и нравственные;

формирование представлений о малой родине и Отечестве, о социокультурных ценностях нашего народа, об отечественных традициях и праздниках, о планете Земля как общем доме людей, об особенностях ее природы, многообразии стран и народов мира.

Социализация, развитие общения, нравственное и патриотическое воспитание. Ребенок в семье и сообществе:

обеспечивать адаптивную среду образования, способствующую освоению образовательной программы детьми с ЗПР;

формировать и поддерживать положительную самооценку, уверенность ребенка в собственных возможностях и способностях;

формировать мотивационно-потребностный, когнитивно-интеллектуальный, деятельностный компоненты культуры социальных отношений;

способствовать становлению произвольности (самостоятельности, целенаправленности и саморегуляции) собственных действий и поведения ребенка.

Самообслуживание, самостоятельность, трудовое воспитание:

формирование позитивных установок к различным видам труда и творчества;

формирование готовности к совместной трудовой деятельности с другими детьми, становление самостоятельности, целенаправленности и саморегуляции собственных действий в процессе включения в разные формы и виды труда;

формирование уважительного отношения к труду педагогических работников и чувства принадлежности к своей семье и к сообществу обучающихся и педагогических работников в организации.

Формирование основ безопасного поведения:

развитие социального интеллекта, связанного с прогнозированием последствий действий, деятельности и поведения;

развитие способности ребенка к выбору безопасных способов деятельности и поведения,

связанных с проявлением активности.

В зависимости от возрастных и индивидуальных особенностей, особых потребностей и возможностей здоровья, обучающихся указанное содержание, дифференцируется.

Основное содержание образовательной деятельности с детьми младшего дошкольного возраста

Социализация, развитие общения, нравственное и патриотическое воспитание. Ребенок в семье и сообществе

1. Развитие общения и игровой деятельности. Ребенок стремится к вербальному общению со педагогическим работником, активно сотрудничает в быту, в предметно-практической деятельности. Откликается на игру, предложенную ему педагогическим работником, подражая его действиям. Проявляет интерес к игровым действиям других детей. Пытается самостоятельно использовать предметы-заместители, но чаще прибегает к помощи педагогического работника. Начинает осваивать ролевые действия в рамках предложенной педагогическим работником роли. От процессуальной игры переходит к предметно-игровым действиям.

2. Приобщение к элементарным общепринятым нормам и правилам взаимоотношения с обучающимися и педагогическими работниками. Замечает и адекватно реагирует на эмоциональные состояния педагогических работников и обучающихся (радость, печаль, гнев): радуется, когда педагогический работник ласково разговаривает, дает игрушку. Реагирует на интонации педагогического работника, огорчается, когда педагогический работник сердится, когда другой ребенок толкает или отнимает игрушку. Не всегда соблюдает элементарные нормы и правила поведения (нельзя драться, отбирать игрушку, толкаться, говорить плохие слова). В большей степени требуется контроль со стороны воспитателя. Для выполнения правил поведения требуются напоминания, организация деятельности (выполнить поручение, убрать в шкаф свою одежду). В быту, режимных моментах, в игровых ситуациях начинает проявлять стремление к самостоятельности («Я сам»).

3. Формирование гендерной, семейной, гражданской принадлежности. Знает свое имя, возраст, пол, части тела и органы чувств, но не уверен в необходимости соблюдать их гигиену. Осознает свою половую принадлежность. Знает свой статус в семье, имена родителей (законных представителей) близких родственников, но путается в родственных связях членов семьи. Дает себе общую положительную оценку («Я хороший», «Я большой», «Я сильный»), нередко завышая свою самооценку или наоборот — занижая («Я еще маленький»).

«Самообслуживание, самостоятельность, трудовое воспитание»

1. Формирование первичных трудовых умений и навыков. С помощью педагогического работника одевается и раздевается в определенной последовательности, складывает и вешает одежду (в некоторых случаях при небольшой помощи педагогического работника). Выполняет необходимые трудовые действия по собственной инициативе с помощью педагогического работника, активно включается в выполняемые педагогическим работником бытовые действия. Может действовать с бытовыми предметами-орудиями: ложкой, совком, щеткой, веником, грабельками, наборами для песка. Под контролем педагогического работника поддерживает порядок в группе и на участке; стремится улучшить результат. С помощью педагогического работника выполняет ряд доступных элементарных трудовых действий по уходу за растениями в уголке природы и на участке.

2. Воспитание ценностного отношения к собственному труду, труду других людей и его результатам. Способен удерживать в сознании цель, поставленную педагогическим работником, следовать ей, вычленять результат. Испытывает удовольствие от процесса труда. Радуется полученному результату трудовых усилий, гордится собой. Все чаще проявляет самостоятельность, настойчивость, стремление к получению результата, однако качество полученного результата оценивает с помощью педагогического работника.

3. Формирование первичных представлений о труде педагогических работников, его роли в обществе и жизни каждого человека. Положительно относится и труду педагогических

работников. Знает некоторые профессии (врач, воспитатель, продавец, повар, военный) и их атрибуты. Переносит свои представления в игру. В меру своих сил стремится помогать педагогическим работником, хочет быть похожим на них.

«Формирование навыков безопасного поведения»

1. Формирование представлений об опасных для человека и окружающего мира природы ситуациях и способах поведения в них. Имеет несистематизированные представления об опасных и неопасных ситуациях, главным образом бытовых (горячая вода, огонь, острые предметы), некоторых природных явлений — гроза. Осознает опасность ситуации благодаря напоминанию и предостережению со стороны педагогического работника, но не всегда выделяет ее источник. Различает некоторые опасные и неопасные ситуации для своего здоровья, называет их. При напоминании педагогического работника проявляет осторожность и предусмотрительность в незнакомой (потенциально опасной) ситуации.

2. Приобщение к правилам безопасного для человека и окружающего мира природы поведения. Ситуативно, при напоминании педагогического работника или обучении другого ребенка, проявляет заботу о своем здоровье (не ходить в мокрой обуви, влажной одежде, обращать внимание на свое самочувствие). Имеет представления, что следует одеваться по погоде и в связи с сезонными изменениями (панама, резиновые сапоги, варежки, шарф, капюшон). Обращает внимание на свое самочувствие и появление признаков недомогания. Соблюдает правила безопасного поведения в помещении и на улице, комментируя их от лица педагогического работника. Демонстрирует навыки личной гигиены (с помощью педагогического работника закатывает рукава, моет руки после прогулки, игр и другой деятельности, туалета; при помощи педагогического работника умывает лицо и вытирается). Ориентируется на педагогического работника при выполнении правил безопасного поведения в природе.

3. Передача детям знаний о правилах безопасности дорожного движения в качестве пешехода и пассажира транспортного средства. Ребенок демонстрирует недостаточные представления о правилах поведения на улице при переходе дорог, однако может включиться в беседу о значимости этих правил. Различает специальные виды транспорта (скорая помощь, пожарная машина), знает об их назначении. Знает об основных источниках опасности на улице (транспорт) и некоторых способах безопасного поведения:

- а) различает проезжую и пешеходную (тротуар) часть дороги;
- б) знает об опасности пешего перемещения по проезжей части дороги;
- в) знает о том, что светофор имеет три световых сигнала (красный, желтый, зеленый) и регулирует движение транспорта и пешеходов;
- г) знает о необходимости быть на улице рядом со педагогическим работником, а при переходе улицы держать его за руку; знает правило перехода улиц (на зеленый сигнал светофора, по пешеходному переходу «зебра», обозначенному белыми полосками, подземному переходу).

Знает о правилах поведения в качестве пассажира (в транспорт заходить вместе со педагогическим работником; не толкаться, не кричать; заняв место пассажира, вести себя спокойно, не высовываться в открытое окошко, не бросать мусор).

4. Формирование осторожного и осмотрительного отношения к потенциально опасным для человека и окружающего мира природы ситуациям. Может поддерживать беседу о потенциальной опасности или неопасности жизненных ситуаций и припомнить случаи осторожного и осмотрительного отношения к потенциально опасным для человека и окружающей природы ситуациям. Знает и демонстрирует безопасное взаимодействие с растениями и животными в природе; обращается за помощью к педагогическому работнику в стандартной и нестандартной опасной ситуации. Пытается объяснить другому ребенку необходимость действовать определенным образом в потенциально опасной ситуации. При напоминании педагогического работника выполняет правила осторожного и внимательного для окружающего мира природы поведения (не ходить по клумбам, газонам, не рвать растения, листья и ветки деревьев и кустарников, не распугивать птиц, не засорять водоемы,

не оставлять мусор в лесу, парке, не пользоваться огнем без педагогического работника).

Основное содержание образовательной деятельности с детьми среднего дошкольного возраста

Социализация, развитие общения, нравственное и патриотическое воспитание. Ребенок в семье и сообществе

1. Развитие общения и игровой деятельности. Высокая коммуникативная активность в общении с педагогическим работником и другими детьми. Стремится к сюжетно-ролевой игре. В рамках предложенной педагогическим работником игры принимает разные роли, подражая педагогическим работником. Способен сам создать несложный игровой замысел («Семья», «Больница»), но содержание игры заключается в подражании действиям педагогических работников в рамках выбранной темы. Самостоятельно подбирает игрушки и атрибуты для игры. В игре использует предметы-заместители, выполняет с ними игровые действия. Ориентируется на несложные правила игры. Стремится к игровому взаимодействию с другими детьми.

2. Приобщение к элементарным общепринятым нормам и правилам взаимоотношения с другими детьми и педагогическим работником (в том числе моральным). Устанавливает и поддерживает положительные эмоциональные отношения с другими детьми в процессе деятельности (старшими и младшими), а также с педагогическим работником в соответствии с ситуацией. Проявляет понимание общих правил общения и поведения, старается их соблюдать, хотя не всегда может регулировать свое поведение. Адекватно реагирует на замечания педагогического работника.

3. Формирование гендерной, семейной, гражданской принадлежности. Имеет представления о себе и может назвать имя, пол, возраст. Имеет первичные гендерные представления (мальчики сильные и смелые, девочки нежные). Знает членов семьи и называет их по именам. Знает свои обязанности в семье и Организации. Одевается не всегда самостоятельно, после игры иногда требуется напоминание педагогического работника о необходимости убрать игрушки. Знает название своей страны, города, в котором живет, домашний адрес. Имеет представления о себе (имя, пол, возраст иногда путает). Знает членов семьи, может кратко рассказать о себе и своих близких, отвечая на вопросы. Знает некоторые свои обязанности, но затрудняется в их определении и делает это при помощи педагогического работника. При напоминании педагогического работника называет город, улицу, на которой живет с родителями (законным представителем). Свою страну называет лишь с помощью педагогического работника.

«Самообслуживание, самостоятельность, трудовое воспитание»

1. Формирование первичных трудовых умений и навыков. С помощью педагогического работника может одеваться и раздеваться (обуваться и разуваться); складывать и вешать одежду, приводить в порядок одежду, обувь (чистить, сушить). С помощью педагогического работника замечает беспорядок во внешнем виде и самостоятельно его устраняет. Выполняет необходимые трудовые действия по собственной инициативе, активно включается в более сложные, выполняемые педагогическим работником трудовые процессы. Проявляет интерес к выбору трудовой деятельности в соответствии с гендерной ролью. Оказывает помощь в освоенных видах труда. Под контролем педагогического работника поддерживает порядок в группе и на участке. Самостоятельно выполняет трудовые поручения, связанные с дежурством по столовой, стремится улучшить результат. С помощью педагогического работника выполняет ряд доступных трудовых процессов по уходу за растениями и животными в уголке природы и на участке.

2. Воспитание ценностного отношения к собственному труду, труду других людей и его результатам. В игре достаточно точно отражает впечатления от труда других людей, подражает их трудовым действиям. Испытывает удовольствие от процесса труда. Начинает проявлять самостоятельность, настойчивость, стремление к получению результата, преодолению препятствий. При небольшой помощи педагогического работника ставит цель,

планирует основные этапы труда, однако качество полученного результата оценивает с помощью.

3. Формирование первичных представлений о труде педагогических работников, его роли в обществе и жизни каждого человека. Вычленяет труд педагогических работников как особую деятельность, имеет представление о ряде профессий, направленных на удовлетворение потребностей человека и общества, об атрибутах и профессиональных действиях. Отражает их в самостоятельных играх. В меру своих сил стремится помогать педагогическим работником, испытывает уважение к человеку, который трудится. Ситуативно называет предполагаемую будущую профессию на основе наиболее ярких впечатлений, легко изменяет свои планы.

«Формирование навыков безопасного поведения»

1. Формирование представлений об опасных для человека и окружающего мира природы ситуациях и способах поведения в них. Имеет представления об опасных и неопасных ситуациях в быту, природе, социуме. Способен выделять источник опасной ситуации. Определяет и называет способ поведения в данной ситуации во избежание опасности. Проявляет осторожность и предусмотрительность в незнакомой (потенциально опасной) ситуации.

2. Приобщение к правилам безопасного для человека и окружающего мира природы поведения. Проявляет умение беречь свое здоровье (не ходить в мокрой обуви, влажной одежде, обращать внимание на свое самочувствие). Соблюдает правила безопасного поведения в помещении (осторожно спускаться и подниматься по лестнице, держаться за перила), в спортивном зале. Понимает важность безопасного поведения в некоторых стандартных опасных ситуациях (при использовании колющих и режущих инструментов, быть осторожным с огнем бытовых приборов, при перемещении в лифте). Ориентируется на педагогического работника при выполнении правил безопасного поведения в природе.

3. Передача детям знаний о правилах безопасности дорожного движения в качестве пешехода и пассажира транспортного средства. Знает об основных источниках опасности на улице (транспорт) и способах безопасного поведения: различает проезжую и пешеходную (тротуар) части дороги; знает об опасности пешего перемещения по проезжей части дороги; знает о том, что светофор имеет три световых сигнала (красный, желтый, зеленый) и регулирует движение транспорта и пешеходов; знает о необходимости быть на улице рядом со педагогическим работником, а при переходе улицы держать его за руку; знает правило перехода улиц (на зеленый сигнал светофора, по пешеходному переходу «зебра», обозначенному белыми полосками, подземному переходу); различает и называет дорожные знаки: «Пешеходный переход», «Обучающиеся». Демонстрирует свои знания в различных видах деятельности: продуктивной, игровой, музыкально-художественной, трудовой, при выполнении физических упражнений.

4. Формирование осторожного и осмотрительного отношения к потенциально опасным для человека и окружающего мира природы ситуациям. Демонстрирует знания о простейших взаимосвязях в природе (если растения не поливать — они засохнут). Демонстрирует представления о съедобных и ядовитых растениях, грибах соблюдает правила безопасного поведения с незнакомыми животными (кошками, собаками). Пытается объяснить другим необходимость действовать определенным образом в потенциально опасной ситуации. Может обратиться за помощью к педагогическому работнику в стандартной и нестандартной опасной ситуации. При напоминании педагогического работника выполняет правила осторожного и внимательного к окружающему миру природы поведения (не ходить по клумбам, газонам, не рвать растения, листья и ветки деревьев и кустарников, не распугивать птиц, не засорять водоемы, не оставлять мусор в лесу, парке, не пользоваться огнем без педагогического работника, экономить воду — закрывать за собой кран с водой).

Основное содержание образовательной деятельности с детьми старшего дошкольного возраста

Социализация, развитие общения, нравственное и патриотическое воспитание. Ребенок в семье и сообществе

1. Развитие общения и игровой деятельности. Обладает высокой коммуникативной активностью. Включается в сотрудничество с педагогическим работником и другими детьми. По своей инициативе может организовать игру. Самостоятельно подбирает игрушки и атрибуты для игры, используя предметы-заместители. Отражает в игре действия с предметами и взаимоотношения людей. Самостоятельно развивает замысел и сюжетную линию. Доводит игровой замысел до конца. Принимает роль и действует в соответствии с принятой ролью. Самостоятельно отбирает разнообразные сюжеты игр, опираясь на опыт игровой деятельности и усвоенное содержание литературных произведений (рассказ, сказка, мультфильм), взаимодействуя с другими детьми по игре. Стремится договориться о распределении ролей, в игре использует ролевую речь. Придерживается игровых правил в дидактических играх. Контролирует соблюдение правил другими детьми (может возмутиться несправедливостью, пожаловаться воспитателю). Проявляет интерес к художественно-игровой деятельности: с увлечением участвует в театрализованных играх, осваивает различные роли.

2. Приобщение к элементарным общепринятым нормам и правилам взаимоотношения с обучающими и педагогическим работниками. Доброжелательно относится к другим детям, откликается на эмоции близких людей и друзей. Может пожалеть другого ребенка, обнять его, помочь, умеет делиться. Управляет своими чувствами (проявлениями огорчения). Выражает свои эмоции (радость, восторг, удивление, удовольствие, огорчение, обиду, грусть) с помощью речи, жестов, мимики. Имеет представления о том, что хорошо и можно, а что нельзя и плохо, может оценивать хорошие и плохие поступки, их анализировать. Самостоятельно выполняет правила поведения в Организации: соблюдает правила элементарной вежливости и проявляет отрицательное отношение к грубости, зависти, подлости и жадности. Умеет обращаться с просьбой и благодарить, примиряться и извиняться. Инициативен в общении на познавательные темы (задает вопросы, рассуждает). Умеет договариваться, стремится устанавливать неконфликтные отношения с детьми.

3. Формирование гендерной, семейной, гражданской принадлежности. Имеет представления о себе (имя, пол, возраст). Проявляет внимание к своему здоровью, интерес к знаниям о функционировании своего организма (об органах чувств, отдельных внутренних органах сердце, легких, желудке), о возможных заболеваниях. Рассказывает о себе, делится впечатлениями. Может сравнить свое поведение с поведением других обучающихся (мальчиков и девочек) и педагогических работников. Имеет первичные гендерные представления (мальчики сильные и смелые, девочки нежные, их нужно защищать). Знает членов семьи и называет их по именам, их род занятий, осознает логику семейных отношений (кто кому кем приходится). Знает свои обязанности в семье и Организации, стремится их выполнять. Владеет навыками самообслуживания (самостоятельно ест с помощью столовых приборов, одевается, убирает игрушки после игры). Знает название страны, города и улицы, на которой живет (подробный адрес, телефон). Имеет представление о том, что он является гражданином России.

«Самообслуживание, самостоятельность, трудовое воспитание»

1. Формирование первичных трудовых умений и навыков. Умеет самостоятельно одеваться и раздеваться, складывать одежду, чистить ее от пыли, снега. Устраняет беспорядок в своем внешнем виде, бережно относится к личным вещам. При помощи педагогического работника ставит цель, планирует все этапы, контролирует процесс выполнения трудовых действий и результат. Осваивает различные виды ручного труда, выбирая их в соответствии с собственными предпочтениями. Понимает обусловленность сезонных видов работ в природе (на участке, в уголке природы) соответствующими природными закономерностями, потребностями растений и животных. Способен к коллективной деятельности, выполняет обязанности дежурного по столовой, по занятиям, по уголку природы.

2. Воспитание ценностного отношения к собственному труду, труду других людей и его

результатам. Испытывает удовольствие от процесса и результата индивидуальной и коллективной трудовой деятельности, гордится собой и другими. Соотносит виды труда с собственными гендерными и индивидуальными потребностями и возможностями. С помощью воспитателя осознает некоторые собственные черты и качества (положительные и отрицательные), проявляющиеся в его поведении и влияющие на процесс труда и его результат. Проявляет избирательный интерес к некоторым профессиям. Мечтает об одной из них.

3. Формирование первичных представлений о труде педагогических работников, его роли в обществе и жизни каждого человека. Вычленяет труд как особую человеческую деятельность. Понимает различия между детским и педагогическим работником трудом. Имеет представление о различных видах труда педагогических работников, связанных с удовлетворением потребностей людей, общества и государства. Знает многие профессии, отражает их в самостоятельных играх. Сознательно ухаживает за растениями в уголке природы, поддерживает порядок в групповой комнате. Имеет представление о культурных традициях труда и отдыха.

«Формирование навыков безопасного поведения»

1. Формирование представлений об опасных для человека и окружающего мира природы ситуациях и способах поведения в них. Имеет представления об опасных для человека и окружающего мира ситуациях. Устанавливает причинно-следственные связи, на основании которых определяет ситуацию как опасную или неопасную. Знает номера телефонов, по которым можно сообщить о возникновении опасной ситуации. Дифференцированно использует вербальные и невербальные средства, когда рассказывает про правила поведения в опасных ситуациях. Понимает и объясняет необходимость им следовать, а также описывает негативные последствия их нарушения. Может перечислить виды и привести примеры опасных для окружающей природы ситуаций и назвать их причины.

2. Приобщение к правилам безопасного для человека и окружающего мира природы поведения. Демонстрирует знания различных способов укрепления здоровья: соблюдает правила личной гигиены и режим дня; знает, но не всегда соблюдает необходимость ежедневной зарядки, закаливания; владеет разными видами движений; участвует в подвижных играх; при небольшой помощи педагогического работника способен контролировать состояние своего организма, физических и эмоциональных перегрузок. При утомлении и переутомлении сообщает воспитателю. Ребенок называет способы самостраховки при выполнении сложных физических упражнений, контролирует качество выполнения движения. Показывает другим детям, как нужно вести себя в стандартных опасных ситуациях и соблюдать правила безопасного поведения. Может описать и дать оценку некоторым способам оказания помощи и самопомощи в опасных ситуациях.

3. Передача детям знаний о правилах безопасности дорожного движения в качестве пешехода и пассажира транспортного средства. Демонстрирует знания о правилах дорожного движения и поведения на улице и причинах появления опасных ситуаций: указывает на значение дорожной обстановки, отрицательные факторы — описывает возможные опасные ситуации. Имеет представление о действиях инспектора ГИБДД в некоторых ситуациях. Знает правила поведения в общественном транспорте. Демонстрирует правила безопасного поведения в общественном транспорте, понимает и развернуто объясняет необходимость им следовать, а также негативные последствия их нарушения.

4. Формирование осторожного и осмотрительного отношения к потенциально опасным для человека и окружающего мира природы ситуациям. Демонстрирует знания основ безопасности окружающего мира природы, бережного и экономного отношения к природным ресурсам. Знает о жизненно важных для людей потребностях и необходимых для их удовлетворения природных (водных, почвенных, растительных, животного мира) ресурсах; о некоторых источниках опасности для окружающего мира природы: транспорт, неосторожные действия человека, деятельность людей, опасные природные явления (гроза, наводнение, сильный ветер). Демонстрирует навыки культуры поведения в природе, бережное отношение

к растениям и животным.

2.2.2. Познавательное развитие

Основная цель познавательного развития: формирование познавательных процессов и способов умственной деятельности, усвоение и обогащение знаний о природе и обществе; развитие познавательных интересов.

Задачи, актуальные для работы с дошкольниками с ЗПР:

развитие анализирующего восприятия при овладении сенсорными эталонами;
формирование системы умственных действий, повышающих эффективность образовательной деятельности;

формирование мотивационно-потребностного, когнитивно-интеллектуального, деятельностного компонентов познания;

развитие математических способностей и мыслительных операций у ребенка; развитие познавательной активности, любознательности;

формирование предпосылок учебной деятельности.

В зависимости от возрастных и индивидуальных особенностей, особых потребностей и возможностей здоровья, обучающихся указанное содержание, дифференцируется.

Основное содержание образовательной деятельности с детьми младшего дошкольного возраста

1. Сенсорное развитие. Действует с предметами по образцу педагогического работника. Узнает и самостоятельно или при небольшой помощи педагогического работника находит основные цвета, формы, величины в процессе действий с предметами, их соотношения по этим признакам. Действует с предметами, используя метод целенаправленных проб и практического примеривания. Освоено умение пользоваться предэталонами («как кирпичик», «как крыша»), понимает и находит: шар, куб, круг, квадрат, прямоугольник, треугольник. Некоторые цвета и фигуры называет сам. Проявляет интерес к играм и материалам, с которыми можно практически действовать: накладывать, совмещать, раскладывать.

2. Развитие познавательно-исследовательской деятельности. Проявляет познавательный интерес в процессе общения с педагогическим работником и другими детьми: задает вопросы поискового характера (Что это? Что с ним можно сделать? Почему он такой? Почему? Зачем?). Доступны задания на уровне наглядно-образного мышления, соответствующие возрасту. Справляется с решением наглядных задач путем предметно-практических соотносящих и орудийных действий. В процессе совместной предметной деятельности активно познает и называет свойства и качества предметов (характер поверхности, материал, из которого сделан предмет, способы его использования и другие). Сам совершает обследовательские действия (метод практического примеривания и зрительного соотношения) и практические действия: погладить, сжать, смять, намочить, разрезать, насыпать.

3. Формирование элементарных математических представлений. Математические действия с предметами, в основном, совершаются в наглядном плане, требуют организации и помощи со стороны педагогического работника. Ориентируется в понятиях один-много. Группирует предметы по цвету, размеру, форме (отбирать все красные, все большие, все круглые предметы). Составляет при помощи педагогического работника группы из однородных предметов и выделяет один предмет из группы. Находит в окружающей обстановке один и много одинаковых предметов. Понимает конкретный смысл слов: больше — меньше, столько же. Устанавливает равенство между неравными по количеству группами предметов путем добавления одного предмета к меньшему количеству или убавления одного предмета из большего. Различает круг, квадрат, треугольник, предметы, имеющие углы и круглую форму на основе практического примеривания. Понимает смысл обозначений: вверху — внизу, впереди — сзади, на, над — под, верхняя — нижняя (полоска). Понимает смысл слов: утро — вечер, день — ночь, связывает части суток с режимными моментами.

4. Формирование целостной картины мира, расширение кругозора. Развиты представления об объектах и явлениях неживой природы (солнце, небо, дождь), о диких и

домашних животных, некоторых особенностях их образа жизни, понимает, что животные живые. Различает растения ближайшего природного окружения по единичным ярким признакам (цвет, размер), знает их названия. Умеет выделять части растения (лист, цветок). Знает об элементарных потребностях растений и животных: пища, вода, тепло. Понимает, что человек ухаживает за животными и растениями, проявляет эмоции и чувства по отношению к домашним животным. Накоплены впечатления о ярких сезонных изменениях в природе. Отгадывает описательные загадки о предметах и объектах природы. Сформированы первичные представления о себе, своей семье, других людях. Узнает свою дошкольную образовательную организацию, группу, своих воспитателей, их помощников. Понимает, где в Организации хранятся игрушки, книги, посуда, чем можно пользоваться. Развивается познавательное и эмоциональное воображение. Нравится рассматривать картинки-нелепицы, благодаря которым более свободно рассуждает о признаках и явлениях окружающего мира, понимает некоторые причинно-следственные связи (зимой не растут цветы, потому что холодно).

Основное содержание образовательной деятельности с детьми среднего дошкольного возраста

1. Сенсорное развитие. Самостоятельно совершает обследовательские действия (метод практического примеривания и зрительного соотнесения). Выстраивает сериационный ряд, ориентируясь на недифференцированные признаки величины (большой-маленький), сравнивает некоторые параметры (длиннее-короче). Называет цвета спектра, некоторые оттенки, пять геометрических плоскостных фигур. Знает и находит шар, куб, призму. В процессе самостоятельной предметной и предметно-исследовательской деятельности активно познает и называет свойства и качества предметов, сам сравнивает и группирует их по выделенным признакам и объясняет принцип группировки, может выделять нужный признак (цвет, форму, величину, материал, фактуру поверхности) при исключении лишнего. Доступно использование сенсорных эталонов для оценки свойств предметов; описание предмета по 3-4-м основным свойствам; отражение признаков предметов в продуктивных видах деятельности.

2. Развитие познавательно-исследовательской деятельности. Проявляет познавательный интерес в процессе общения с педагогическим работником и другими детьми: задает вопросы поискового характера (Что будет, если...? Почему? Зачем?). Самостоятельно выполняет задания на уровне наглядно-образного мышления. Использует эталоны с целью определения свойств предметов (форма, длина, ширина, высота, толщина). Определяет последовательность событий во времени (что сначала, что потом) по картинкам и простым моделям. Понимает замещение конкретных признаков моделями. Осваивает практическое деление целого на части, соизмерение величин. Знает свойства жидких и сыпучих тел. Использует мерку для измерения их количества.

3. Формирование элементарных математических представлений. Различает, из каких частей составлена группа предметов, называет их характерные особенности (цвет, величину, форму). Считает до 5 (количественный счет), может ответить на вопрос «Сколько всего?» Сравнивает количество предметов в группах на основе счета (в пределах 5), а также путем поштучного соотнесения предметов двух групп (составления пар); определяет, каких предметов больше, меньше, равное количество. Сравнивает два предмета по величине (больше — меньше, выше — ниже, длиннее — короче, одинаковые, равные) на основе примеривания. Различает и называет круг, квадрат, треугольник, прямоугольник, шар, куб; знает их характерные отличия. Определяет положение предметов в пространстве по отношению к себе (вверху — внизу, впереди — сзади; далеко — близко); понимает и правильно употребляет некоторые предлоги, обозначающие пространственные отношения предметов — на, в, из, под, над. Определяет части суток, связывая их с режимными моментами.

4. Формирование целостной картины мира, расширение кругозора. Имеет представления о самом себе и членах своей семьи. Сформированы первичные представления о малой родине

(родном городе, селе) и родной стране: знает названия некоторых общественных праздников и событий. Знает несколько стихов, песен о родной стране. Знаком с новыми представителями животных и растений. Выделяет разнообразные явления природы (моросящий дождь, ливень, туман) Распознает свойства и качества природных материалов (сыпучесть песка, липкость мокрого снега). Сравнивает хорошо знакомые объекты природы и материалы, выделяет признаки отличия и единичные признаки сходства. Знает части растений и их назначение. Знает о сезонных изменениях в неживой природе, жизни растений и животных, в деятельности людей. Различает домашних и диких животных по существенному признаку (дикие животные самостоятельно находят пищу, а домашних кормит человек). Знает о среде обитания некоторых животных и о месте произрастания некоторых растений. Отражает в речи результаты наблюдений, сравнения. Способен к объединению предметов в видовые категории с указанием характерных признаков (чашки и стаканы, платья и юбки, стулья и кресла).

Основное содержание образовательной деятельности с детьми старшего дошкольного возраста

1. Сенсорное развитие. Осваивает сенсорные эталоны: называет цвета спектра, оттенки, некоторые промежуточные цвета (коричневый, сиреневый), ахроматические цвета (черный, серый, белый), может выстраивать сериационный ряд, оперировать параметрами величины (длина, высота, ширина). Знает и называет геометрические фигуры и тела, используемые в конструировании: шар, куб, призма, цилиндр. Узнает на ощупь, определяет и называет свойства поверхности, и материалов. Самостоятельно осуществляет классификацию, исключение лишнего на основе выделения признаков. Может ориентироваться в двух признаках и, совершая группировку по одному из них, абстрагируется от другого.

2. Развитие познавательно-исследовательской деятельности. Любопытен, любит экспериментировать, способен в процессе познавательно-исследовательской деятельности понимать проблему, анализировать условия и способы решения проблемных ситуаций. Может строить предвосхищающие образы наблюдаемых процессов и явлений. Устанавливает простейшие зависимости между объектами: сохранение и изменение, порядок следования, преобразование, пространственные изменения.

3. Формирование элементарных математических представлений. Считает (отсчитывает) в пределах 5. Пересчитывает и называет итоговое число. Правильно пользуется количественными и порядковыми числительными (в пределах 5), отвечает на вопросы: «Сколько?», «Который по счету?». Уравнивает неравные группы предметов двумя способами (удаление и добавление единицы). Сравнивает 2-3 предмета практически: контрастные (по длине, ширине, высоте, толщине); проверяет точность определений путем наложения или приложения; размещает предметы различной величины (до 1 до 3) в порядке возрастания, убывания их величины (матрешек строит по росту). Использует понятия, обозначающие размерные отношения предметов (красная башенка самая высокая, синяя — пониже, а желтая — самая низкая. Понимает и называет геометрические фигуры и тела: круг, квадрат, треугольник, шар, куб, детали конструктора. Выражает словами местонахождение предмета по отношению к себе, другим предметам; знает правую и левую руку; понимает и правильно употребляет предлоги в, на, под, над, около. Ориентируется на листе бумаги (вверху — внизу, в середине, в углу); называет утро, день, вечер, ночь; имеет представление о смене частей суток. Понимает значения слов вчера, сегодня, завтра.

4. Формирование целостной картины мира, расширение кругозора. Осваивает представления о себе и семье: о своих имени, фамилии, поле, возрасте, месте жительства, домашнем адресе, увлечениях членов семьи, профессиях родителей (законных представителей). Овладевает некоторыми сведениями об организме, понимает назначения отдельных органов и условий их нормального функционирования. Сформированы первичные представления о малой родине и родной стране. Освоены представления о ее столице, государственном флаге и гербе, об основных государственных праздниках, ярких исторических событиях, героях России. Понимает многообразие россиян разных национальностей, есть интерес к сказкам, песням, играм разных народов, толерантность по

отношению к людям разных национальностей. Имеет представления о других странах и народах мира, есть интерес к жизни людей в разных странах. Увеличен объем „представлений о многообразии мира растений, животных. Знает о потребностях у конкретных животных и растений (во влаге, тепле, пище, воздухе, месте обитания и убежище). Сравнивает растения и животных по разным основаниям, признакам и свойствам, относит их к определенным группам: деревья, кусты, травы; грибы; рыбы, птицы, звери, насекомые. Устанавливает признаки отличия и некоторые признаки сходства между ними. Есть представления о неживой природе как среде обитания животных и растений. Устанавливает последовательность сезонных изменений в неживой и живой природе, в жизни людей. Накоплены представления о жизни животных и растений в разных климатических условиях: в пустыне, на севере. Знает и называет животных и их детенышей. Понимает разнообразные ценности природы. При рассмотрении иллюстраций, наблюдениях понимает основные отношения между объектами и явлениями окружающего мира. Адекватно отражает картину мира в виде художественных образов.

2.2.3. Речевое развитие

Задачи, актуальные для работы с дошкольниками с ЗПР:

формирование функционального базиса устной речи, развитие ее моторных и сенсорных компонентов;

развитие речевой мотивации, формирование способов ориентировочных действий в языковом материале; развитие речи во взаимосвязи с развитием мыслительной деятельности; формирование культуры речи;

формирование звуковой аналитико-синтетической активности как предпосылки к обучению грамоте;

создание условий для овладения литературной речью как средством передачи и трансляции культурных ценностей и способов самовыражения и понимания.

Для оптимизации образовательной деятельности необходимо определить исходный уровень речевого развития ребенка.

В зависимости от возрастных и индивидуальных особенностей, особых потребностей и возможностей здоровья, обучающихся указанное содержание, дифференцируется.

Основное содержание образовательной деятельности с детьми младшего дошкольного возраста

Развитие речи

1. Развитие речевого общения с педагогическим работником и детьми. Использует основные речевые формы речевого этикета («здравствуйте», «до свидания», «спасибо») как в общении со педагогическим работником, так и с другими детьми. В игровой деятельности педагогический работник использует элементы объяснения и убеждения при сговоре на игру, разрешении конфликтов. Проявляет инициативность и самостоятельность в общении с педагогическим работником и детьми (отвечает на вопросы и задает их, рассказывает о событиях, начинает разговор, приглашает к деятельности).

2. Развитие всех компонентов устной речи:

лексическая сторона речи: владеет бытовым словарным запасом, используя слова, обозначающие действия, предметы и признаки, однако допускает ошибки в названиях признаков предметов (цвет, размер, форма). Осваивает: названия предметов и объектов близкого окружения, их назначение, части и свойства, действия с ними; названия действий гигиенических процессов умывания, одевания, купания, еды, ухода за внешним видом (причесаться, аккуратно повесить одежду) и поддержания порядка (убрать игрушки, поставить стулья); названия некоторых качеств и свойств предметов. В процессе совместной исследовательской деятельности со педагогическим работником может называть свойства и качества предметов. Использует слова и выражения, отражающие нравственные представления (добрый, злой, вежливый, грубый). Проявляет интерес к словотворчеству и играм на словотворчество с педагогическим работником. Понимает значение некоторых обобщающих слов: игрушки, одежда, посуда, мебель, овощи, фрукты, птицы, животные;

грамматический строй речи: способен к грамматическому оформлению выразительных и эмоциональных средств устной речи на уровне простых распространенных предложений. Использует в речи простые и распространенные предложения несложных моделей. Словообразовательные и словоизменительные умения формируются. Может согласовывать прилагательные и существительные в роде, числе и падеже; правильно использовать в речи названия животных и их детенышей в единственном и множественном числах. При этом возможны затруднения в употреблении грамматических форм слов в сложных предложениях, допускает ошибки в употреблении предлогов, пропускает союзы и союзные слова. Может устанавливать причинно-следственные связи и отражать их в речи;

фонетико-фонематическая сторона речи: уровень слухового восприятия обращенной речи позволяет выполнять поручения, сказанные голосом нормальной громкости и шепотом на увеличивающемся расстоянии. Различает речевые и неречевые звуки. Дифференцирует на слух глухие и звонкие, твердые и мягкие согласные, но могут иметь место трудности в произношении некоторых звуков: пропуски, замены или искажения. Достаточно четко воспроизводит фонетический и морфологический рисунок слова. Воспроизводит ритм, звуковой и слоговой образ слова, но может допускать единичные ошибки, особенно, при стечении согласных, пропускает или уподобляет их. С удовольствием включается в игры, развивающие произносительную сторону речи. Выразительно читает стихи;

связная речь (диалогическая и монологическая): свободно выражает свои потребности и интересы с помощью диалогической речи. Участвует в беседе, понятно для слушателей отвечает на вопросы и задает их. По вопросам воспитателя составляет рассказ по картинке из 3-4-х предложений; совместно с воспитателем пересказывает хорошо знакомые сказки. При пересказе передает только основную мысль, дополнительную информацию опускает. С опорой на вопросы педагогического работника составляет описательный рассказ о знакомой игрушке. Передает впечатления и события из личного опыта, но высказывания недостаточно цельные и связные;

практическое овладение нормами речи. Может с интересом разговаривать с педагогическим работником на бытовые темы (о посуде и накрытии на стол, об одежде и одевании, о мебели и ее расстановке в игровом уголке, об овощах и фруктах и их покупке и продаже в игре в магазин). Владеет элементарными правилами речевого этикета: не перебивает педагогического работника, вежливо обращается к нему, без напоминания педагогического работника здоровается и прощается, говорит «спасибо» и «пожалуйста». Речь выполняет регулирующую и частично планирующую функции, соответствует уровню практического овладения обучающимися ее нормами. Ребенок интересуется, как правильно называется предмет и как произносится трудное слово. Проявляет познавательный интерес в процессе общения с другими детьми: задает вопросы поискового характера (почему? зачем?). Комментирует свои движения и действия. Может подвести им итог.

Приобщение к художественной литературе

1. Формирование целостной картины мира посредством слушания и восприятия литературных произведений. Проявляет интерес к слушанию литературных произведений. Вступает в диалог с педагогическим работником по поводу прочитанного, отвечает на вопросы, может припомнить случаи из своего опыта. Понимает, что значит «читать книги» и как это нужно делать, знаком с содержанием читательского уголка. Проявляет интерес к процессу чтения, героям и ситуациям, соотносимым с личным опытом. Имеет элементарные гигиенические навыки, необходимые для работы с книгой и проявления уважения к ней.

2. Развитие литературной речи. Эмоционально откликается на прочитанное, рассказывает о нем. С помощью педагогического работника дифференцированно использует средства эмоциональной речи. В основном, делает это в игровой форме. Может продолжить начало потешек, стихов, образных выражений, заданных педагогическим работником, из знакомых литературных произведений. Живо откликается на прочитанное, рассказывает о нем, проявляя разную степень выражения эмоций.

3. Приобщение к словесному искусству; развитие художественного восприятия,

эстетического вкуса. С помощью педагогического работника называет тематически разнообразные произведения. Запоминает прочитанное и недолгое время удерживает информацию о содержании произведения в памяти. Публично читает стихотворения наизусть, стремясь не забыть и точно воспроизвести их содержание и ритм, передать свои переживания голосом, мимикой. Участвует в играх-драматизациях. Умеет слушать художественное произведение с устойчивым интересом (3-5 мин). Запоминает прочитанное содержание произведения. Получает удовольствие от ритма стихотворений, повторов в сказках. Есть любимые книжки.

Основное содержание образовательной деятельности с детьми среднего дошкольного возраста

Развитие речи

1. Развитие речевого общения с педагогическим работником и детьми. Проявляет инициативу и самостоятельность в общении с педагогическим работником и другими детьми (задает вопросы, рассказывает о событиях, начинает разговор, приглашает к деятельности). Переносит навыки общения с педагогическим работником в игру с детьми. В игровой деятельности использует элементы объяснения и убеждения при сговоре на игру, разрешении конфликтов, поддерживает высказывания партнеров.

2. Развитие всех компонентов устной речи обучающихся:

лексическая сторона речи: активный словарь расширяется, ребенок дифференцированно использует слова, обозначающие предметы, действия, признаки и состояния. В процессе совместной с педагогическим работником исследовательской деятельности называет свойства и качества предметов (цвет, размер, форму, характер поверхности, материал, из которого сделан предмет, способы его использования и другие). Способен к объединению предметов в видовые (чашки и стаканы, платья и юбки, стулья и кресла) и родовые (одежда, мебель, посуда) категории со словесным указанием характерных признаков. Владеет словообразовательными и словоизменительными умениями. Отгадывает и сочиняет описательные загадки о предметах и объектах природы. Использует слова и выражения, отражающие нравственные представления (добрый, злой, вежливый, грубый);

грамматический строй речи: использует в речи полные, распространенные простые предложения с однородными членами (иногда сложноподчиненные) для передачи временных, пространственных, причинно-следственных связей. Использует суффиксы и приставки при словообразовании. Правильно использует системы окончаний существительных, прилагательных, глаголов для оформления речевого высказывания. Владеет словоизменительными и словообразовательными навыками. Устанавливает причинно-следственные связи и отражает их в речи в ответах в форме сложноподчиненных предложений;

произносительная сторона речи: правильно произносит все звуки родного языка. Дифференцирует на слух и в произношении близкие по акустическим характеристикам звуки. Слышит специально выделяемый педагогическим работником звук в составе слова (гласный под ударением в начале и в конце слова) и воспроизводит его. Достаточно четко воспроизводит фонетический и морфологический состав слова. Использует средства интонационной выразительности (силу голоса, интонацию, ритм и темп речи). Выразительно читает стихи, пересказывает короткие рассказы, передавая свое отношение к героям;

связная речь (диалогическая и монологическая). Свободно выражает свои потребности и интересы с помощью диалогической речи, владеет умениями спросить, ответить, высказать сомнение или побуждение к деятельности. С помощью монологической речи самостоятельно пересказывает небольшое из 5-6 фраз как знакомое, так и незнакомое литературное произведение. Использует элементарные формы объяснительной речи. Самостоятельно составляет рассказ по серии сюжетных картин. Составляет описательный рассказ из 3-4-х предложений о предметах: о знакомой игрушке, предмете с небольшой помощью. Передает в форме рассказа впечатления и события из личного опыта. Может самостоятельно придумывать разные варианты продолжения сюжета (грустные, радостные, загадочные) в

связи с собственными эмоциональными запросами;

практическое овладение нормами речи: осваивает и использует вариативные формы приветствия (здравствуйте, добрый день, добрый вечер, доброе утро, привет); прощания (до свидания, до встречи, до завтра); обращения к педагогическим работникам и другим детям с просьбой (разрешите пройти; дайте, пожалуйста); благодарности (спасибо; большое спасибо), обиды, жалобы. Обращается к другим детям по имени, к педагогическому работнику — по имени и отчеству. Проявляет познавательный интерес в процессе общения с другими детьми: задает вопросы поискового характера (почему? зачем?), может разговаривать с педагогическим работником на бытовые и более отмеченные темы, участвовать в обсуждении будущего продукта деятельности. Речь выполняет регулирующую и планирующую функции, соответствует уровню практического овладения обучающимися ее нормами с выходом на поисковый и творческий уровни.

Приобщение к художественной литературе

1. Формирование целостной картины мира посредством слушания и восприятия литературных произведений. Понимает, что, значит «читать книги» и как это нужно делать, знаком с содержанием читательского уголка. Проявляет интерес к процессу чтения, героям и причинам их поступков, ситуациям, как соотносимым с личным опытом, так и выходящим за пределы непосредственного восприятия. Сравнивает их с ценностными ориентациями (добро, красота, правда). Способен к пониманию литературного текста в единстве его содержания и формы, смыслового и эмоционального подтекста. Вступает в диалог с педагогическим работником и другими детьми по поводу прочитанного (не только отвечает на вопросы, но и сам задает их по тексту: Почему? Зачем?). Пытается рассуждать о героях (л облик, поступках, отношениях).

2. Развитие литературной речи и творческих способностей. Живо откликается на прочитанное, рассказывает о нем, проявляя разную степень выражения эмоций и используя разные средства речевой выразительности. Проявляет творческие способности: на основе прочитанного начинает выстраивать свои версии сюжетных ходов, придумывать разные варианты продолжения сюжета (грустные, радостные, загадочные) в связи с собственными эмоциональными запросами, создавать словесные картинки. Чутко прислушивается к стихам. Есть любимые стихи и сказки.

3. Приобщение к словесному искусству, развитие художественного восприятия и эстетического вкуса. Умеет классифицировать произведения по темам: «о маме», «о природе», «о животных», «о детях». Умеет слушать художественное произведение с устойчивым интересом (не менее 10 мин). Запоминает прочитанное (о писателе, содержании произведения) и может рассказать о нем другим. Публично читает стихотворения наизусть, стремясь передать свои переживания голосом, мимикой. Выражает желание участвовать в инсценировке отдельных произведений. Использует читательский опыт в других видах деятельности.

Основное содержание образовательной деятельности с детьми старшего дошкольного возраста

Развитие речи

1. Развитие речевого общения с педагогическим работником и детьми. Проявляет инициативность и самостоятельность в общении со педагогическим работником и другими детьми (задает вопросы, рассказывает о событиях, начинает разговор, приглашает к деятельности). Использует разнообразные конструктивные способы взаимодействия с детьми и педагогическим работником в разных видах деятельности: договаривается, обменивается предметами, распределяет действия при сотрудничестве. В игровой деятельности использует элементы объяснения и убеждения при сговоре на игру, разрешении конфликтов, поддерживает высказывания партнеров. Адекватно и осознанно использует разнообразные невербальные средства общения: мимику, жесты, действия.

2. Развитие всех компонентов устной речи обучающихся:

лексическая сторона речи: словарь расширился за счет слов, обозначающих названия профессий, учреждений, предметов и инструментов труда, техники, помогающей в работе, трудовых действий и качества их выполнения. Называет личностные характеристики человека: честность, справедливость, доброта, заботливость, верность, его состояние и настроение, внутренние переживания, социально-нравственные категории: добрый, злой, вежливый, трудолюбивый, честный, оттенки цвета (розовый, бежевый, зеленовато-голубоватый.). Освоены способы обобщения — объединения предметов в группы по существенным признакам (посуда, мебель, одежда, обувь, головные уборы, постельные принадлежности, транспорт, домашние животные, дикие звери, овощи, фрукты). Употребляет в речи синонимы, антонимы, оттенки значений слов, многозначные слова. Использует в процессе речевого общения слова, передающие эмоции, настроение и состояние человека (грустит, переживает, расстроен, радуется, удивляется, испуган, боится);

грамматический строй речи: в речи наблюдается многообразие синтаксических конструкций. Правильно используется предложно-падежная система языка. Может делать простые грамматические обобщения, восстановить грамматическое оформление неправильно построенного высказывания. Практически всегда грамматически правильно использует в речи существительные в родительном падеже единственного и множественного числа;

произносительная сторона речи: чисто произносит все звуки родного языка. Производит элементарный звуковой анализ слова с определением места звука в слове (гласного в начале и в конце слова под ударением, глухого согласного в конце слова). Освоены умения: делить на слоги двух-трехсложные слова; осуществлять звуковой анализ простых трех-звуковых слов, интонационно выделять звуки в слове. Использует выразительные средства произносительной стороны речи;

связная речь (диалогическая и монологическая): владеет диалогической речью, активен в беседах с педагогическим работником и другими детьми. Умеет точно воспроизводить словесный образец при пересказе литературного произведения близко к тексту. Может говорить от лица своего и лица партнера, другого персонажа. В разговоре свободно использует прямую и косвенную речь. Проявляет активность при обсуждении вопросов, связанных с событиями, которые предшествовали и последуют тем, которые изображены в произведении искусства или которые обсуждаются в настоящий момент. Адекватно воспринимает средства художественной выразительности, с помощью которых автор характеризует и оценивает своих героев, описывает явления окружающего мира, и сам пробует использовать их по аналогии в монологической форме речи. Придумывает продолжения и окончания к рассказам, составляет рассказы по аналогии, по плану воспитателя, по модели; внимательно выслушивает рассказы обучающихся, замечает речевые ошибки и доброжелательно исправляет их; использует элементы речи-доказательства при отгадывании загадок;

практическое овладение нормами речи: частично осваивает этикет телефонного разговора, этикет взаимодействия за столом, в гостях, общественных местах (в театре, музее, кафе). Адекватно использует невербальные средства общения: мимику, жесты, пантомимику. Участвует в коллективных разговорах, используя принятые нормы вежливого речевого общения. Может внимательно слушать собеседника, правильно задавать вопрос, строить свое высказывание кратко или распространено, ориентируясь на задачу общения. Умеет построить деловой диалог при совместном выполнении поручения, в совместном обсуждении правил игры, в случае возникновения конфликтов. В процессе совместного экспериментирования высказывает предположения, дает советы. Рассказывает о собственном замысле, используя описательный рассказ о предполагаемом результате деятельности. Владеет навыками использования фраз-рассуждений. Может рассказать о правилах поведения в общественных местах (транспорте, магазине, поликлинике, театре), ориентируясь на собственный опыт.

Приобщение к художественной литературе

1.Формирование целостной картины мира посредством слушания и восприятия

литературных произведений. Соотносит содержание прочитанного педагогическим работником произведения с иллюстрациями, своим жизненным опытом. Интересуется человеческими отношениями в жизни и в книгах, может рассуждать и приводить примеры, связанные с первичными ценностными представлениями. Способен многое запоминать, читать наизусть. Имеет собственный, соответствующий возрасту, читательский опыт, который проявляется в знаниях широкого круга фольклорных и авторских произведений разных родов и жанров, многообразных по тематике и проблематике. Различает сказку, рассказ, стихотворение, загадку, считалку. Может определять ценностные ориентации героев.

2. Развитие литературной речи и творческих способностей. Использует в своей речи средства интонационной выразительности: может читать стихи грустно, весело или торжественно. Иногда включает в речь строчки из стихов или сказок. Способен регулировать громкость голоса и темп речи в зависимости от ситуации (громко читать стихи на празднике или тихо делиться своими секретами). Использует в речи слова, передающие эмоциональные состояния литературных героев. Выразительно отражает образы прочитанного в литературной речи. Чутко реагирует на ритм и рифму. Может подбирать несложные рифмы.

3. Приобщение к словесному искусству, развитие художественного восприятия и эстетического вкуса. Проявляет интерес к тематически многообразным произведениям. Испытывает удовольствие от процесса чтения книги. Есть любимые произведения. Любит слушать художественное произведение в коллективе обучающихся, не отвлекаясь (в течение 10-15 мин). Описывает состояние героя, его настроение, свое отношение к событию в описательном и повествовательном монологе. Творчески использует прочитанное (образ, сюжет, отдельные строчки) в других видах детской деятельности (игровой, продуктивной, самообслуживании, общении со педагогическим работником). Знает и соблюдает правила культурного обращения с книгой, поведения в библиотеке (книжном уголке), коллективного чтения книг.

2.2.4. Художественно-эстетическое развитие

Задачи художественно-эстетического развития реализуются по следующим направлениям:

- «Художественное творчество»;
- «Музыкальная деятельность»;
- «Конструктивно-модельная деятельность».

Задачи, актуальные для работы с детьми с ЗПР:

- формирование познавательных интересов и действий, наблюдательности ребенка в изобразительной и конструктивной видах деятельности;
- развитие сенсомоторной координации как основы для формирования изобразительных навыков; овладения разными техниками изобразительной деятельности;
- развитие художественного вкуса;
- развитие разных видов изобразительной и конструктивной деятельности;
- становление эстетического отношения к окружающему миру и творческих способностей;
- развитие предпосылок ценностно-смыслового восприятия и понимания произведений изобразительного искусства;
- формирование основ художественно-эстетической культуры, элементарных представлений об изобразительном искусстве и его жанрах;
- развитие эмоционального отношения, сопереживания персонажам художественных произведений;
- формирование представлений о художественной культуре малой родины и Отечества,

единстве и многообразии способов выражения художественной культуры разных стран и народов мира.

В зависимости от возрастных и индивидуальных особенностей, особых потребностей и возможностей здоровья, обучающихся указанное содержание, дифференцируется.

Основное содержание образовательной деятельности с детьми младшего дошкольного возраста

«Художественное творчество»

1. Приобщение к изобразительному искусству. Замечает произведения искусства в повседневной жизни и проявляет положительный эмоциональный отклик. Замечает отдельные средства выразительности и может кратко о них рассказать, дает эстетические оценки. Проявляет интерес и воспроизводит отдельные элементы декоративного рисования, лепки и аппликации, подражая технике народных мастеров.

2. Развитие продуктивной деятельности обучающихся (рисование, лепка, аппликация, художественный труд). В рисовании, аппликации, лепке изображает простые в изобразительном плане предметы и явления, создает обобщенный образ предмета (дом, дерево), создает несложные декоративные изображения, сохраняя ритм, подбирает цвет. Выполняет предметное изображение, главное изображение располагает в центре листа, появляется стремление к детализации предметов, но это не всегда получается. Компенсирует трудности изобразительной деятельности игровыми действиями и речью. Обращает внимание на цвет предмета и в основном соотносит цвет с изображаемым предметом. В процессе изобразительной деятельности испытывает положительные эмоции. Стремится правильно пользоваться инструментами (кистью, карандашом) и художественными материалами (гуашью, фломастерами, цветными карандашами). Демонстрирует умение ритмично наносить штрихи, мазки, линии, пятна. На бумаге разной формы создает композиции из готовых геометрических форм и природных материалов. При создании рисунка, лепной поделки, аппликации передает характерные признаки предмета: очертания формы, цвет, величину, ориентируясь на реакцию педагогического работника. Соблюдает последовательность действий при выполнении лепки и аппликации.

3. Развитие детского творчества. Проявляет интерес к занятиям изобразительной деятельностью, понимает красоту окружающих предметов. Экспериментирует с изобразительными, пластическими и конструктивными материалами. Обращает внимание на красоту окружающих предметов, ориентируясь на реакцию педагогического работника, в результате — отражает образы окружающего мира (овощи, фрукты, деревья, игрушки), явления природы (дождь, снегопад, листопад). Эмоционально откликается на красоту природы, иллюстрации, предметы быта. При заинтересовывающем участии педагогического работника рассматривает иллюстрации, предметы быта.

«Музыкальная деятельность»

1. Развитие музыкально-художественной деятельности. Проявляет устойчивый интерес ко всем видам детской музыкальной деятельности. Эмоционально реагирует на различные характеры музыкальных образов. Доступно различение некоторых свойств музыкального звука (высоко — низко, громко — тихо). Понимание простейших связей музыкального образа и средств выразительности (медведь — низкий регистр). Различение того, что музыка бывает разная по характеру (веселая — грустная). Сравнение разных по звучанию предметов в процессе манипулирования, звукоизвлечения. Вербальное и невербальное выражение просьбы послушать музыку. Владеет простейшими слуховыми и ритмическими представлениями (направление движения, сила, окраска и протяженность звуков). Интонирует несложные фразы, попевки и мелодии голосом. Выражает свои переживания посредством имитационно-подражательных образов (зайки, мышки, птички) и танцевальных движений (ходьба, бег, хлопки, притопы, «пружинки»). Использует тембровые возможности различных инструментов, связывая их с образными характеристиками. Согласует свои действия с действиями других обучающихся, радуясь общению в процессе всех видов

коллективной музыкальной деятельности.

2. Приобщение к музыкальному искусству. Имеет первичные представления о том, что музыка выражает эмоции и настроение человека. Эмоционально отзывается на «изобразительные» образы. С помощью педагогического работника интерпретирует характер музыкальных образов, выразительные средства музыки. Имеет представления о том, что музыка выражает эмоции, настроение и характер человека, элементарные музыковедческие представления о свойствах музыкального звука. Понимает «значение» музыкального образа (например, это лошадка). Знает и может назвать простейшие танцы, узнать и воспроизвести элементарные партии для детских музыкальных инструментов. Знает о том, что можно пользоваться разными средствами (голосом, телом, приемами игры на инструментах) для создания собственных музыкальных образов, характеров, настроений и может участвовать в беседе со педагогическим работником на эту тему.

«Конструктивно-модельная деятельность»

Самостоятельная творческая деятельность. Различает, называет и использует основные строительные материалы. Выполняет конструкцию из строительного материала по собственному плану и плану, предложенному педагогическим работником, используя полученные ранее умения (накладывание, приставление, прикладывание). Изменяет конструкции, заменяя детали другими или надстраивая их в высоту, длину. В постройках использует детали разной формы и цвета. Самостоятельно обыгрывает постройки, испытывая яркие положительные эмоции.

Основное содержание образовательной деятельности с детьми среднего дошкольного возраста

«Художественное творчество»

1. Приобщение к изобразительному искусству. Испытывает интерес к произведениям народного, декоративно-прикладного и изобразительного искусства с понятным для ребенка содержанием, задает вопросы. Различает виды искусства: картина, скульптура. Может выделять и называть средства выразительности (цвет, форма) и создавать свои художественные образы. Проявляет интерес к истории народных промыслов. Испытывает чувство уважения к труду народных мастеров.

2. Развитие продуктивной деятельности обучающихся (рисование, лепка, аппликация, художественный труд). Стремится понятно для окружающих изображать то, что вызывает у него интерес: отдельные предметы, сюжетные композиции. Умеет пользоваться инструментами и художественными материалами, замечает неполадки в организации рабочего места. При создании рисунка, лепной поделки, аппликации умеет работать по правилу и образцу, передавать характерные признаки предмета (очертания формы, пропорции, цвет). Замысел устойчив, отбирает выразительные средства в соответствии с создаваемым образом, использует не только основные цвета, но и оттенки. Демонстрирует умение в штрихах, мазках и в пластической форме улавливать образ, может рассказывать о нем. Умеет соединять части в целое с помощью разных способов создания выразительного изображения. Способен оценить результат собственной деятельности. С помощью педагогического работника может определить причины допущенных ошибок. Способен согласовывать содержание совместной работы с другими детьми и действовать в соответствии с намеченным планом.

3. Развитие детского творчества. С удовольствием самостоятельно стремится изображать то, что интересно, отражая при этом в продуктивной деятельности образы окружающего мира, явления природы (дождь, снегопад), образы по следам восприятия художественной литературы. Самостоятельно находит для изображения простые сюжеты в окружающей жизни, художественной литературе и природе. Умеет ставить несколько простых, но взаимосвязанных целей (нарисовать и закрасить созданное изображение) и при поддержке педагогического работника реализовывать их в процессе изобразительной деятельности. Создает и реализует замыслы, изображает разнообразные объекты, сюжетные

и декоративные композиции. Особый интерес проявляет к творческим способам действия: пространственному изменению образца, изъятию лишнего или дополнению до целого.

«Музыкальная деятельность»

1. Развитие музыкально-художественной деятельности. Обладает координацией слуха и голоса, достаточно четкой дикцией, навыками ансамблевого пения (одновременно с другими начинает и заканчивает фразы). Умеет брать дыхание между короткими музыкальными фразами, передавать посредством собственных движений разнохарактерные, динамические и темповые изменения в музыке. Ритмично ходит, бежит, подпрыгивает, притопывает одной ногой, выставляет ногу на пятку, выполняет движения с предметами. Легко двигается парами и находит пару. Владеет приемами звукоизвлечения на различных инструментах (ложках, бубне, треугольнике, металлофоне), подыгрывает простейшим мелодиям на них. Легко создает разнообразные музыкальные образы, используя исполнительские навыки пения, движения и музицирования.

2. Приобщение к музыкальному искусству. Испытывает устойчивый интерес и потребность в общении с музыкой в процессе всех видов музыкальной деятельности. Понимает изобразительные возможности музыки (шум дождя, пение птиц, вздохи куклы), ее выразительность (радость, нежность, печаль). Сочетает восприятие настроения музыки с поиском соответствующих слов и выбором символов — цвета, картинок. Дает (себе и другим) характеристики исполнения музыки на основе простейших слуховых и ритмических представлений. Испытывает наслаждение от сольной и коллективной музыкальной деятельности.

«Конструктивно-модельная деятельность»

Самостоятельная творческая деятельность. Различает и называет строительные детали, использует их с учетом конструктивных свойств (устойчивость, форма, величина). Обращает внимание на архитектуру различных зданий и сооружения, способен устанавливать ассоциативные связи с похожими сооружениями, которые видел в реальной жизни или на картинке, макете. Способен к элементарному анализу постройки: выделяет ее основные части, различает и соотносит их по величине и форме, устанавливает пространственное расположение этих частей относительно друг друга (в домах — стены, сверху — перекрытие, крыша; в автомобиле — кабина, кузов, колеса). Выполняет конструкцию из строительного материала по замыслу, образцу, по заданным условиям. Выполняет элементарные конструкции из бумаги: сгибает прямоугольный лист бумаги пополам, совмещая стороны и углы (открытки, флажки). Изготавливает простые поделки из природного материала, соединяя части с помощью клея, пластилина.

Основное содержание образовательной деятельности с детьми старшего дошкольного возраста

«Художественное творчество»

1. Приобщение к изобразительному искусству. Проявляет устойчивый интерес к произведениям народного искусства. Различает и называет все виды декоративно-прикладного искусства, знает и умеет выполнить все основные элементы декоративной росписи; анализирует образцы. Участвует в партнерской деятельности с педагогическим работником и детьми. Испытывает чувство уважения к труду народных мастеров и гордится их мастерством.

2. Развитие продуктивной деятельности обучающихся (рисование, лепка, аппликация, художественный труд). Ориентируется в пространстве листа бумаги самостоятельно; освоил технические навыки и приемы. При создании рисунка, лепки, аппликации умеет работать по аналогии и по собственному замыслу. Передает в изображении отличие предметов по цвету, форме и иным признакам. Создает замысел и реализует его до конца. Умеет создавать изображение с натуры и по представлению, передавая характерные особенности знакомых предметов, пропорции частей и различия в величине деталей, используя разные способы

создания изображения. Может определить причины допущенных ошибок, наметить пути их исправления и добиться результата.

3. Развитие детского творчества. Создает замысел до начала выполнения работы и реализует его, выбирая соответствующие материалы и выразительные средства. Передает характерную структуру и пропорции объектов, строит композицию. Пользуется разнообразными изобразительными приемами, проявляет интерес к использованию нетрадиционных изобразительных техник. Ярко проявляет творчество, развернуто комментирует полученный продукт деятельности. С интересом рассматривает и эстетически оценивает свои работы и работы других детей.

«Музыкальная деятельность»

1. Развитие музыкально-художественной деятельности. В исполнительской деятельности практические действия подкрепляет знаниями о музыке. Умеет чисто интонировать мелодии с сопровождением и без него, петь в ансамбле, владеет певческим дыханием, обладает хорошей дикцией и артикуляцией. Умеет двигаться в различных темпах, начинать и останавливать движения в соответствии с музыкальными фразами, перестраиваться в большой и маленький крути, исполнять «дробный шаг», «пружинки», ритмичные хлопки и притопы, а также чередование этих движений. Владеет разными приемами игры на инструментах и навыками выразительного исполнения музыки. Свободно импровизирует в музыкально-художественной деятельности на основе разнообразных исполнительских навыков. Умеет создавать музыкальные образы в развитии (в рамках одного персонажа).

2. Приобщение к музыкальному искусству. Испытывает устойчивый интерес к музыке, потребность и наслаждение от общения с ней в процессе всех видов музыкальной деятельности. Умеет воспринимать музыку как выражение мира чувств, эмоций и настроений. Осознанно и осмысленно воспринимает различные музыкальные образы, умеет отметить их смену, чувствует оттенки настроений. Реагирует на разность исполнительских трактовок, связывая их со сменой характера произведения. Дает (себе и другим) точные характеристики исполнения музыки, используя знания о многих средствах ее выразительности (темп, динамика, тембр, регистр, жанр). Испытывает удовольствие от сольной и коллективной музыкальной деятельности, гармонично сочетая их в процессе создания различных художественных образов.

«Конструктивно-модельная деятельность»

Самостоятельная творческая деятельность. Способен устанавливать связь между самостоятельно создаваемыми постройками и тем, что видит в окружающей жизни, макетах, иллюстрациях. Отражает результаты своего познания в конструктивно-модельной деятельности, создавая наглядные модели. Конструирует из строительного материала по условиям и замыслу, учитывая выделенные основные части и характерные детали конструкций. Использует графические образы для фиксирования результатов анализа постройки. В конструировании использует разнообразные по форме детали и величине пластины. При необходимости способен заменить одни детали другими. Умеет работать коллективно, объединяя поделки в соответствии с общим замыслом, договариваясь, кто какую часть работы будет выполнять. Комментирует в речи свои действия, получает удовлетворение от полученного результата, стремится продолжить работу.

2.2.5. Физическое развитие

Цели, задачи и содержание представлены двумя разделами:

1. Формирование начальных представлений о здоровом образе жизни.
2. Физическая культура.

Задачи, актуальные для работы с детьми с ЗПР:

обеспечение равных возможностей для полноценного развития каждого ребенка независимо от гистологических и других особенностей (в том числе. ограниченных

возможностей здоровья);

оказание помощи родителям (законным представителям) в охране и укреплении физического и психического здоровья их обучающихся.

развитие общей и мелкой моторики;

развитие произвольности (самостоятельности, целенаправленности и саморегуляции) двигательных действий, двигательной активности и поведения ребенка;

формирование двигательных качеств: скоростных, а также связанных с силой, выносливостью и продолжительностью двигательной активности, координационных способностей.

Основное содержание образовательной деятельности с детьми младшего дошкольного возраста

Формирование начальных представлений о здоровом образе жизни

1. Сохранение и укрепление физического и психического здоровья обучающихся. Осваивает движения, связанные с укреплением здоровья, следуя демонстрации и инструкциям педагогического работника. С интересом осваивает приемы здоровьесбережения. Различает, что значит быть здоровым или нездоровым. Сообщает о своем недомогании педагогическому работнику. Отсутствуют признаки частой заболеваемости.

2. Воспитание культурно-гигиенических навыков. Испытывает потребность в соблюдении навыков гигиены и опрятности в повседневной жизни: просится в туалет, самостоятельно правильно выполняет процессы умывания, мытья рук; замечает беспорядок в одежде, устраняет его с небольшой помощью педагогического работника. Старается правильно пользоваться столовыми приборами, салфеткой.

3. Формирование начальных представлений о здоровом образе жизни. Имеет представления о том, что утренняя зарядка, подвижные игры, физические упражнения, прогулки, соблюдение правил гигиены важны для здоровья человека, что с помощью сна восстанавливаются силы. Имеет представления о полезной и вредной пище. Умеет различать и называть органы чувств (глаза, рот, нос, уши). Имеет представления о том, как их беречь и ухаживать за ними.

Физическая культура

1. Развитие двигательных качеств (скоростных, силовых, гибкости, выносливости, координации). Двигательные качества соответствуют возрастным нормативам, характеризуются хорошими показателями. Может самостоятельно регулировать свою двигательную активность, проявляя произвольность некоторых двигательных действий. Способен к регуляции тонуса мускулатуры на основе контрастных ощущений («сосулька зимой» — мышцы напряжены, «сосулька весной» — мышцы расслабляются).

2. Накопление и обогащение двигательного опыта обучающихся (овладение основными движениями). Техника основных движений: ходьбы, бега, ползания и лазанья, прыжков соответствует возрастным нормативам. Выполняет традиционные двухчастные общеразвивающие упражнения с четким сохранением разных исходных положений в разном темпе (медленном, среднем, быстром), выполнение упражнений с напряжением, с разными предметами с одновременными и поочередными движениями рук и ног, махами, вращениями рук; наклоны вперед, не сгибая ноги в коленях, наклоны (вправо, влево). Ребенок может сохранять правильную осанку в различных положениях по напоминанию педагогического работника, удерживает ее непродолжительно. При выполнении упражнений демонстрирует достаточную в соответствии с возрастными возможностями координацию движений, подвижность в суставах, быстро реагирует на сигналы, переключается с одного движения на другое. Уверенно выполняет задания, действует в общем для всех темпе. Легко находит свое место при совместных построениях и в играх. Может выполнять двигательные задания в коллективе. Умеет строиться в колонну, шеренгу, круг, находит свое место при построениях, согласовывает совместные действия. Может сохранять равновесие с открытыми глазами в

различных положениях (сидя, стоя и в движении). Проявляет инициативность, с большим удовольствием участвует в подвижных играх. Соблюдает элементарные и более сложные правила в играх, меняет вид движения в соответствии с поставленной задачей. Согласовывает движения, ориентируется в пространстве. Ходит и бежит свободно, не шаркая ногами, не опуская голову, сохраняя координацию движений рук и ног. С желанием катается на трехколесном велосипеде.

3. Формирование потребности в двигательной активности и физическом совершенствовании. Двигается активно, естественно, не напряженно. Участвует в совместных подвижных играх и упражнениях, старается соблюдать правила. Интересуется способами выполнения двигательных упражнений, старательно их повторяет. Пользуется физкультурным оборудованием. Стремится к самостоятельности в применении опыта двигательной деятельности. Быстро осваивает новые движения. От двигательной деятельности получает удовольствие. Объем двигательной активности соответствует возрастным нормам.

Основное содержание образовательной деятельности с детьми среднего дошкольного возраста

Формирование начальных представлений о здоровом образе жизни

1. Сохранение и укрепление физического и психического здоровья обучающихся. Осваивает разучиваемые движения, их элементы как на основе демонстрации, так и на основе словесной инструкции, понимает указания педагогического работника. Обращается за помощью к педагогическим работникам при заболевании, травме. Отсутствуют признаки частой заболеваемости.

2. Воспитание культурно-гигиенических навыков. Правильно выполняет процессы умывания, мытья рук с мылом. Пользуется расческой, носовым платком, пользуется столовыми приборами, салфеткой, хорошо пережевывает пищу, ест бесшумно. Действия могут требовать небольшой коррекции и напоминания со стороны педагогического работника.

3. Формирование начальных представлений о здоровом образе жизни. Знаком с понятиями «здоровье», «болезнь». Имеет представление о составляющих здорового образа жизни: о питании, закаливании, необходимости соблюдения гигиенических процедур. Знает о частях тела и об органах чувств человека, о пользе утренней зарядки и физических упражнений, прогулок, о витаминах, об оказании элементарной помощи при ушибах и травме.

Физическая культура

1. Развитие двигательных качеств (скоростных, силовых, гибкости, выносливости координации). Развитие движений соответствует возрастной норме; движения хорошо координированы и энергичны; выполняются ловко, выразительно, красиво. Показатели тестирования показывают высокий возрастной уровень развития и физических качеств.

2. Накопление и обогащение двигательного опыта обучающихся (овладение основными движениями). Умения и навыки в основных движениях соответствуют возрастным возможностям. Доступны традиционные „четырёхчастные общеразвивающие упражнения с четким сохранением разных исходных положений в разном темпе (медленном, среднем, быстром), выполнение упражнений с напряжением, с разными предметами с одновременными и поочередными движениями рук и ног, махами, вращениями рук; наклоны вперед, не сгибая ноги в коленях, наклоны (вправо, влево). Доступно освоение главных элементов техники: в беге — активного толчка и выноса маховой ноги; в прыжках — энергичного толчка и маха руками вперед-вверх; в метании — исходного положения, замаха; в лазании — чередующегося шага при подъеме на гимнастическую стенку одноименным способом. Ловля мяча с расстояния 1,5 м, отбивание его об пол не менее 5 раз подряд. Правильные исходные положения при метании. Ползание разными способами: пролезание между рейками лестницы, поставленной боком; ползание с опорой на стопы и ладони по доске, наклонной лестнице, скату; лазание по гимнастической стенке, подъем чередующимся шагом, не пропуская реек,

перелезание с одного пролета лестницы на другой вправо, влево, не пропуская реек. Выполняет прыжки на двух ногах с поворотами кругом, со сменой ног; ноги вместе-ноги врозь; с хлопками над головой, за спиной; прыжки с продвижением вперед, вперед-назад, с поворотами, боком (вправо, влево); прыжки в глубину (спрыгивание с высоты 25 см); прыжки через предметы высотой 5- 10 см; прыжки в длину с места; вверх с места на высоту 15-20 см). Сохраняет равновесие после вращений или в заданных положениях: стоя на одной ноге, на приподнятой поверхности. Соблюдает правила в подвижных играх. Соблюдает правила, согласовывает движения, ориентируется в пространстве. Развито умение ходить и бегать разными видами бега свободно, не шаркая ногами, не опуская голову, сохраняя координацию движений рук и ног. Сформировано умение строиться в колонну по одному, шеренгу, круг, находить свое место при построениях. Сохраняет правильную осанку самостоятельно в положениях сидя и стоя, в движении, при выполнении упражнений в равновесии. Новые движения осваивает быстро. Соблюдает технику выполнения ходьбы, бега, лазанья и ползанья. Правильно выполняет хват перекладины во время лазанья. Энергично отталкивает мяч при катании и бросании; ловит мяч двумя руками одновременно. Энергично отталкивается двумя ногами и правильно приземляется в прыжках с высоты, на месте и с продвижением вперед; на двух ногах и поочередно на одной ноге; принимает правильное исходное положение в прыжках в длину и высоту с места; в метании мешочков с песком, мячей диаметром 15—20 см. В играх выполняет сложные правила, меняет движения. Сформированы навыки доступных спортивных упражнений: катание на санках (подъем с санками на горку, скатывание с горки, торможение при спуске; катание на санках друг друга). Катание на двух- и трехколесном велосипедах: по прямой, по кругу, «змейкой», с поворотами.

3. Формирование потребности в двигательной активности и физическом совершенствовании. Активно участвует в совместных играх и физических упражнениях. Выполняет правила в подвижных играх, реагирует на сигналы и команды. Развит интерес, самостоятельность и творчество при выполнении физических упражнений и подвижных игр, при этом переживает положительные эмоции. Пользуется физкультурным инвентарем и оборудованием в свободное время. Сформировано желание овладевать навыками доступных спортивных упражнений. Объем двигательной активности соответствует возрастным нормам.

Основное содержание образовательной деятельности с детьми старшего дошкольного возраста

Формирование начальных представлений о здоровом образе жизни

1. Сохранение и укрепление физического и психического здоровья обучающихся. Легко выполняет и осваивает технику разучиваемых движений, их элементов. Отсутствуют признаки частой заболеваемости. Может привлечь внимание педагогического работника в случае плохого самочувствия, недомогания.

2. Воспитание культурно-гигиенических навыков. Самостоятельно и правильно выполняет процессы умывания, мытья рук, помогает в осуществлении этих процессов другим детям. Следит за своим внешним видом и внешним видом других обучающихся. Помогает педагогическому работнику в организации процесса питания. Самостоятельно одевается и раздевается, помогает в этом другим детям. Элементарно ухаживает за вещами личного пользования и игрушками, проявляя самостоятельность.

3. Формирование начальных представлений о здоровом образе жизни. Знаком с понятиями «здоровье», «болезнь», может дать их толкование в доступном возрастным возможностям объеме. Имеет представление о составляющих ЗОЖ: правильном питании, пользе закаливания, необходимости соблюдения правил гигиены. Знает о пользе утренней гимнастики и физических упражнений.

Физическая культура

1. Развитие двигательных качеств (скоростных, силовых, гибкости, выносливости координации). Развитые физические качества проявляются в разнообразных видах двигательной деятельности. Стремится к выполнению физических упражнений, позволяющих

демонстрировать физические качества в соответствии с полом (быстроту, силу, ловкость, гибкость и красоту исполнения). Проявляется соотношение некоторых физических упражнений с полоролевым поведением (силовые упражнения — у мальчиков, гибкость — у девочек). Показатели тестирования показывают высокий возрастной уровень развития физических качеств.

2. Накопление и обогащение двигательного опыта обучающихся (овладение основными движениями). Техника основных движений соответствует возрастной норме. Осознанно и технично выполняет физические упражнения, соблюдает правильное положение тела. Выполняет четырехчастные, шестичастные традиционные общеразвивающие упражнения с одновременным последовательным выполнением движений рук и ног, одноименной и разноименной координацией. Способен выполнить общеразвивающие упражнения с различными предметами, тренажерами. Доступны энергичная ходьба с сохранением правильной осанки и равновесия при передвижении по ограниченной площади опоры. Бег на носках, с высоким подниманием колен, через предметы и между ними, со сменой темпа. Выполняет разные виды прыжков: в длину, ширину, высоту, глубину, соблюдая возрастные нормативы. Прыгает через длинную скакалку, неподвижную и качающуюся, через короткую скакалку, вращая ее вперед и назад. Выполняет разнообразные движения с мячами: прокатывание мяча одной и двумя руками из разных исходных положений между предметами, бросание мяча вверх, о землю и ловля двумя руками, отбивание мяча не менее 10 раз подряд на месте и в движении (не менее 5-6 м). Перебрасывание мяча друг другу и ловля его стоя, сидя, разными способами (снизу, от груди, из-за головы, с отбивкой о землю). Метание вдаль (5-9 м) в горизонтальную и вертикальную цели (3,5-4 м) способами прямой рукой сверху, прямой рукой снизу, прямой рукой сбоку, из-за спины через плечо. Ползание на четвереньках, толкая головой мяч по скамейке. Подтягивание на скамейке с помощью рук; передвижение вперед с помощью рук и ног, сидя на бревне. Ползание и перелезание через предметы (скамейки, бревна). Подлезание под дуги, веревки (высотой 40-50 см). Лазание по гимнастической стенке чередующимся шагом с разноименной координацией движений рук и ног, лазание ритмичное, с изменением темпа. Участвует в подвижных играх с бегом, прыжками, ползанием, лазанием, метанием, играх-эстафетах. Участвует в спортивных играх: в городках, баскетболе по упрощенным правилам. В футболе доступно отбивание мяча правой и левой ногой в заданном направлении; обведение мяча между и вокруг ног. Двигательный опыт обогащается в самостоятельной деятельности: свободно и вариативно использует основные движения, переносит в разные виды игр, интегрирует разнообразие движений с разными видами и формами детской деятельности.

3. Формирование потребности в двигательной активности и физическом совершенствовании. Ребенок проявляет стремление к двигательной активности. Получает удовольствие от физических упражнений и подвижных игр. Хорошо развиты самостоятельность, выразительность и грациозность движений. Умеет самостоятельно организовывать знакомые подвижные игры и разнообразные упражнения. Испытывает радость в процессе двигательной деятельности; активен в освоении новых упражнений; замечает успехи и ошибки в технике выполнения упражнений; может анализировать выполнение отдельных правил в подвижных играх; сочувствует спортивным поражениям и радуется победам. Вариативно использует основные движения, интегрирует разнообразие движений с разными видами и формами детской деятельности, действует активно и быстро в соревнованиях с другими детьми. Помогает педагогическим работникам готовить и убирать физкультурный инвентарь. Проявляет интерес к различным видам спорта, к событиям спортивной жизни страны. Проявляет положительные нравственные и морально-волевые качества в совместной двигательной деятельности. Объем двигательной активности на высоком уровне.

2.2.6. Часть, формируемая участниками образовательных отношений

Социально-коммуникативное развитие

Социально-коммуникативное развитие включает в себя 4 подраздела, содержание работы по

которым представлено в таблице.

Содержание работы в группах дошкольного возраста по социально-коммуникативному развитию в соответствии с МКДО (мониторинг качества дошкольного образования).

Подраздел	Нормативная или методическая документация	Содержание работы	Ответственные лица
эмоциональное развитие;	Перечень праздничных событий на конкретный учебный год регламентируется в плане Образовательной организации на учебный год (годовом плане). Перечень видеофильмов и встреч на учебный год планируется в рабочих программах педагогов.	Эмоционально насыщенные события (праздники, просмотр видеофильмов ¹ , встречи с интересными людьми и пр.)	Воспитатели, музыкальные руководители, педагог-психолог, организации, с которыми заключены договоры о сотрудничестве
	Планируется в рабочей программе воспитателей в соответствии с выбранной парциальной программой по безопасности и рабочей программе педагога-психолога. Перечень стрессовых ситуаций может быть индивидуализирован в ИОМ при необходимости коррекционной работы по направлению.	Подготовка к типичным стрессовым ситуациям	Воспитатели, педагог-психолог
	Планируется в рабочей программе и календарном планировании педагога-психолога. Содержание может быть индивидуализировано в ИОМ при необходимости коррекционной работы.	Обучение эмоциональной устойчивости (в том числе действиям при столкновении с эмоциональной агрессией (гневом, раздражением); управлению своими эмоциями).	Педагог-психолог
	Планируется в рабочей программе воспитателей.	Традиции группы по эмоциональному взаимодействию.	Воспитатели
социальное развитие;	Мероприятия по социализации запланированы в Рабочей программе воспитания и календарном плане воспитательной работы.	Социализация воспитанников осуществляется в процессе игровой деятельности (в том числе сюжетно-ролевых игр), ознакомления с трудом взрослых, проектной деятельности и т.д. Для позитивной социализации используются: - совместные игры в парах, мини-группах, больших группах (например, математические игры в парах, совместное конструирование, речевые	Все педагоги

¹ Применяется с возраста 5 лет, длительность видеоматериала не должна превышать 7 минут.

		игры, эксперименты, творческие занятия и пр.); - проекты подгрупповые, групповые, межгрупповые ² ; - командные тренинги; - соревнования; - социальные акции (в том числе в рамках волонтерских проектов).	
Задачи по индивидуализации запланированы в Рабочей программе воспитания и календарном плане воспитательной работы.	Индивидуализация воспитанников, рассматриваемая как приобретение самостоятельности, осуществляется во всех видах образовательной деятельности и режимных моментах. Результатом индивидуализации становится обретение ребенком самостоятельности в пределах возрастных нормативов и адекватная самооценка в деятельности.	Воспитатели, педагог-психолог	
Индивидуальные задачи по адаптации планируются в индивидуальном образовательном маршруте.	Задачи по адаптации воспитанников, поступающих из семьи в группу компенсирующей направленности, решаются с помощью организации индивидуального сопровождения и включения недирективных практик общения, способствующих организации адекватной психолого-педагогической поддержки.	Воспитатели, педагог-психолог	
Планируются в режимных моментах в календарно-тематическом планировании.	Совместные дискуссии в разных формах (утренний круг, вечерний круг), использование недирективных практик, применение приемов рефлексии, применение ролевых тренингов, обучение правилам этикета, развитие социальной памяти, индивидуальные трудовые поручения, поощрение и стимулирование взаимопомощи среди детей.	Воспитатели, педагог-психолог	
Планируется в рабочей программе воспитания	Разработка совместно с детьми кодекса этики	Воспитатели	

² В очном режиме реализуются в период благоприятной эпидемиологической обстановки.

		(правил поведения) воспитанника группы.	
	Деятельность планируется в рабочей программе педагога-психолога.	Профилактическая программа «Я – Ты - Мы» по развитию социальных навыков. Используется при выявлении проблем в группе в ходе социометрического исследования.	Педагог-психолог
	Деятельность планируется в рабочей программе воспитания	Проведение всероссийского урока «Права ребенка» и участие в программе правового обучения дошкольников ППМС центра Василеостровского района	Воспитатели, педагог-психолог
развитие коммуникативных способностей и активности;	Деятельность планируется в ежедневном календарно-тематическом планировании воспитателей.	Использование методов: беседы, дискуссии, коммуникативных и поведенческих кейсов, дидактических игр «Правила этикета», коммуникативные культурные практики Использование сложных социальных ситуаций: утренний круг, детский совет. Формы работы: индивидуальная, межличностная, групповая	Воспитатели
	Деятельность планируется в рабочей программе педагога-психолога.	Тренинг «Азбука общения»	Педагог-психолог
Формирование безопасного поведения.	Планируется в журнале инструктажа по охране труда (технике безопасности) с воспитанниками.	Беседы на темы безопасного поведения (инструктаж по правилам безопасности)	Воспитатель и специалисты.
	Планируется в годовом плане Организации и рабочих программах воспитателей.	Праздничные мероприятия и события, посвященные правилам безопасности (правилам дорожного движения, День пожарной охраны) и пр.)	Воспитатели
	Планируется в рабочих программах воспитателей.	Встречи с пожарным инспектором, сотрудниками информационно-методической службы ГИБДД, сотрудниками МЧС и т.д.	Воспитатели
	В соответствии с Программой.	Реализация парциальной программы по направлению «Безопасность».	Воспитатели
	В соответствии с приказом руководителя об утверждении плана тренировки.	Участие в учебных эвакуационных тренировках	Педагоги
	Планируется в годовом	Экскурсии в музей пожарной	Воспитатели

	плане, организуется на основании приказа руководителя Образовательной организации.	охраны ³ , игровые тренировочные площадки, посвященные правилам дорожного движения.	
--	--	--	--

Эмоциональное, социальное и коммуникативное развитие, обучение правилам безопасного поведения интегрировано в целостный образовательный процесс Образовательной организации. Освоение разностороннего содержания эмоционального, социального и коммуникативного развития происходит во взаимосвязи с содержанием всех образовательных областей ФГОС ДО, в различных видах деятельности с учетом потребностей и возможностей, интересов и инициатив воспитанников Образовательной организации.

Предусмотрена амплификация и постоянное совершенствование образовательной среды в части эмоционального, социального и коммуникативного развития, безопасности с учетом потребностей, ожиданий, интересов и инициативы семей воспитанников и сотрудников Образовательной организации.

Критерии качества педагогической работы в сфере эмоционального, социального, коммуникативного развития воспитанников и работе по направлению «Безопасность» определены в Положении о внутренней системе оценки качества образования Образовательной организации.

Познавательное развитие

Познавательное развитие включает в себя 6 подразделов, содержание работы по которым представлено в таблице.

Содержание работы в группах дошкольного возраста по познавательному развитию в соответствии с МКДО

Подраздел	Нормативная методическая документация или	Содержание работы	Ответственные лица
Познавательные интересы, любознательность и мотивация	Календарное планирование воспитателей. Индивидуальная коррекционная и развивающая работа может быть предусмотрена в ИОМ.	Использование свободного экспериментирования, наблюдения за природными объектами, культурных практик с ориентацией на индивидуальные интересы детей	Воспитатели
Познавательные способности и познавательная активность	Календарное планирование воспитателей. Индивидуальная коррекционная и развивающая работа может быть предусмотрена в ИОМ.	Совместная деятельность педагога с детьми и занятия, направленные на знакомство детей с предметами и явлениями окружающего мира, включающие наблюдение (включая регулярные наблюдения за погодными явлениями и фенологические наблюдения), экспериментирование, обсуждение. Развивающие и дидактические игры, проектно-тематическая и исследовательская деятельность.	Воспитатели, социальные партнеры

³ Проводятся в период благоприятной эпидемиологической обстановки для детей старше 5 лет.

		Использование чувственных и рациональных методов обучения. Развитие сенсорных способностей (восприятия мира при помощи зрения, слуха, вкуса, осязания, обоняния, ориентации в пространстве).	
Воображение и творческая активность	Календарное планирование воспитателей. Индивидуальная коррекционная и развивающая работа может быть предусмотрена в ИОМ.	Дизайн-деятельность (в том числе: квиллинг, батик, декупаж и т.д.), обучение приемам ТРИЗ, самостоятельная деятельность по конструированию, творческие культурные практики. Творческая деятельность проводится индивидуально, в парах, в мини-группах, фронтально. Используются разные виды детского театра, доступные дошкольникам (настольный, на фланелеграфе, би-ба-бо, пальчиковый, теневой, куклы-марионетки). Экспериментирование с песком (рисование на песке), моделирование из конструктора, музыкальные импровизации.	Воспитатели, музыкальный руководитель
Математические представления	Календарное планирование воспитателей. Индивидуальная коррекционная и развивающая работа может быть предусмотрена в ИОМ	Знакомство с математическими понятиями (названиями геометрических фигур, числами, отношениями в доступной форме, на наглядной основе с возможностью сенсорного восприятия), навыки счета, знакомство с формами и размером, представления об измерениях и времени, знакомство с календарем. Использование математических развивающих игр, методики быстрого счета (ментальная арифметика).	Воспитатели
	Планируется в ИОМ	Углубленная работа по математике с одаренными детьми.	Воспитатели, социальные партнеры
Представления об окружающем мире: природа, экология, техника и технологии	Рабочая программа воспитателей, календарное планирование.	Ознакомление с окружающим миром (формирование представление о себе, своем теле, других людях, объектах и явлениях природы, и их свойствах, экосистемах, деятельности человека в природе, влияние человека на окружающую среду и экологической ответственности,	Воспитатели, социальные партнеры

		ленты истории техники и технологий, использование технических устройств, взаимосвязи разных событий). Формы образовательной деятельности: занятие, игра, проектно-исследовательская деятельность (исследовательские проекты), экспериментирование, наблюдение, обсуждение, чтение книг, беседы, экскурсии, коллекционирование.	
Представления об окружающем мире: общество и государство, культура и история. Социокультурные нормы, традиции семьи, общества и государства. Представления об отечественных традициях и праздниках. Многообразие стран и народов мира.	Рабочая программа воспитания. Календарный план воспитательной работы. Рабочая программа воспитателей. Календарное планирование воспитателей	Знакомство с отечественными традициями и праздниками, приобщение к нормам и традициям семьи, общества и государства, историей разных наук и праздничных традиций в разных странах, традициями и ценностями разных народов нашей страны, разработка собственных праздничных традиций группы. Формы: культурные практики, проектная деятельность, чтение художественной литературы, встречи с известными людьми ⁴ , экскурсии ⁵ , участие в организации общественных мероприятий и праздников ⁶ .	Воспитатели, социальные партнеры, представители семей воспитанников
	Рабочая программа воспитания. Календарный план воспитательной работы. Рабочая программа воспитателей. Календарное планирование воспитателей.	Развитие представление о малой родине (петербурговедение)	Воспитатели

Поддержка и развитие познавательных интересов, любознательности и мотивации, познавательных способностей и познавательной активности, воображения и творческой активности, математических представлений и представлений об окружающем мире воспитанников осуществляется с помощью регулярной и систематической педагогической работы во всех образовательных областях, в разных формах образовательной деятельности с учетом потребностей и способностей воспитанников. Амплификация и постоянное совершенствование образовательной среды осуществляется на основании оценки качества реализации Программы, с учетом потребностей, ожиданий, интересов и инициативы семей воспитанников и сотрудников Образовательной организации, особенностей социокультурного окружения с вовлечением всех заинтересованных сторон.

Речевое развитие

⁴ Применяется в эпидемиологически благополучный период

⁵ Применяется с возраста 5 лет.

⁶ Применяется в эпидемиологически благополучный период

В связи со спецификой диагноза часть, формируемая участниками образовательных отношений по подразделам, связанным с коррекцией речевых нарушений, представлена в разделе «Программа коррекционной работы с детьми с ТНР (содержание образовательной деятельности по профессиональной коррекции нарушений развития детей (коррекционная программа))».

Подраздел	Нормативная методическая документация или	Содержание работы	Ответственные лица
Литература и фольклор	Календарное планирование воспитателей, музыкального руководителя. Индивидуальная коррекционная и развивающая работа может быть предусмотрена в ИОМ.	<p>Реализуется План мероприятий по поддержке детского чтения, изучение детской литературы во всех образовательных областях, в том числе в области «Познавательное развитие» предусмотрено изучение литературы, развивающей у ребенка представления о своей стране, своем народе, городе, литературы о других народах и культурах.</p> <p>Предусмотрены мероприятия, способствующие пониманию литературных произведений и фольклора (театрализованные игры, посещение музеев⁷ и тематических выставок и пр.).</p> <p>Использование образовательных ситуаций, обогащающих представления детей.</p> <p>Ежедневное чтение художественной литературы, рассказывание историй или знакомство с народными песнями.</p> <p>Ознакомление с литературой разных жанров: поэзией, прозой, научно-популярной литературой и пр., соответствующей уровню развития детей группы.</p> <p>Детский игровой фольклор используется во всех режимных моментах.</p> <p>Проведение акций буккроссинга.</p> <p>Применение разнообразных форм ознакомления с произведением художественной литературы (аудиоформат, мультфильм, ознакомление с иллюстрациями, обсуждение, театрализация или изобразительная деятельность).</p>	Воспитатели, музыкальный руководитель

Поддержка и развитие речи и ознакомления воспитанников с художественной литературой воспитанников осуществляется с помощью регулярной и систематической педагогической работы во всех образовательных областях, в разных формах образовательной деятельности с учетом потребностей и способностей воспитанников. Амплификация и

⁷ В эпидемиологически благополучный период, начиная с возраста 5 лет.

постоянное совершенствование образовательной среды осуществляется на основании оценки качества реализации Программы, с учетом потребностей, ожиданий, интересов и инициативы семей воспитанников и сотрудников Образовательной организации, особенностей социокультурного окружения с вовлечением всех заинтересованных сторон.

Художественно-эстетическое развитие

Содержание работы в группах дошкольного возраста по художественно-эстетическому развитию в соответствии с МКДО

Подраздел	Нормативная методическая документация	или	Содержание работы	Ответственные лица
Эстетическое отношение к окружающему миру	Рабочая программа воспитания. Календарное планирование воспитателей, музыкального руководителя. Индивидуальная коррекционная и развивающая работа может быть предусмотрена в ИОМ.		Эстетическая дискуссия, применение приема эстетической оценки. Воспитание эстетического вкуса, накопление позитивного сенсорного опыта, развитие эмоциональной отзывчивости на красоту природы и рукотворного мира. Ознакомление с приемами рассматривания произведений искусства, слушанием музыки.	Воспитатели, музыкальный руководитель
Знакомство с миром искусства	Календарное планирование воспитателей, музыкального руководителя.		Ознакомление с миром искусства: регулярное знакомство с различными работами известных художников, музыкантов, архитекторов и т.д.; обсуждение сюжетов картин, воспринимаемой музыки, театральных постановок, художественной литературы. Культурные практики по ознакомлению с миром искусства. Ознакомление с историей искусства на доступном ребенку уровне. Экскурсии, встречи с интересными людьми, посещение производства предметов искусства ⁸ . Ознакомление с дизайном как прикладным направлением искусства (мода, прикладное искусство, технический дизайн, предметы быта и дизайн помещений, технический дизайн и пр.). Накопление чувственного опыта детей (рассматривать, трогать, листать, чувствовать запахи и пр.) и побуждение к отображению чувственного опыта.	Воспитатели, музыкальный руководитель, социальные партнеры

⁸ Мероприятия реализуются в эпидемиологически благополучный период.

		Проведение творческих проектов.	
Изобразительное творчество	Календарное планирование воспитателей Для одаренных детей может быть представлено в ИОМ.	Ознакомление с разными сферами изобразительного искусства: живопись, графика, скульптура, архитектура, фотоискусство. Вариативное содержание творческих занятий. Обучение детей самостоятельному выбору материалов и приемов для реализации идеи по созданию художественного образа. Игровые творческие задачи. Выбор степени погружения в изобразительное творчество. Творческие проекты. Портфолио детских работ. Организация выставок детских работ. Походы в музеи и картинные галереи, на природу. ⁹	Воспитатели
Музыка и музыкальное творчество	Рабочая программа музыкального руководителя. Для одаренных детей может быть представлено в ИОМ.	Движение под музыку, пение, прослушивание музыкальных произведений, игра на музыкальных инструментах, хороводы, танцы, использование ритмических песней-считалочек, музыкального сопровождения на физкультуре. Разноуровневое погружение в музыку и музыкальное творчество (от прослушивания сказок с музыкальным сопровождением до обучения игре на музыкальных инструментах). Музыкальные занятия проводятся в разных форматах: музыка, ритмика, танцы. Посещение музыкальных спектаклей, приглашение музыкантов в Образовательную организацию, организация танцевальных занятий с привлечением родителей ¹⁰ . Организованы индивидуальная, мини-групповая и групповая музыкальная активность. Танцевальное	Музыкальный руководитель, воспитатель

⁹ С возраста 5 лет, при благоприятной эпидемиологической обстановке.

¹⁰ Мероприятия реализуются при благоприятной эпидемиологической обстановке.

		экспериментирование, игра в оркестре, пение в хоре, ансамбле, солирование.	
Художественное конструирование и моделирование	Календарное планирование воспитателей Для одаренных детей может быть представлено в ИОМ.	Разноуровневое конструирование и художественное моделирование (от изготовления аппликаций до конструирования одежды по лекалам для кукол, использование оригами, моделирования из ткани). Работа с разными материалами (пластилин, глина, бумага, дерево и пр.) и видами конструктора. Освоение нескольких техник и приемов конструирования и моделирования. Просмотр видеоматериалов ¹¹ по конструированию и моделированию, посещение тематических выставок.	Воспитатели
Театрально-словесное творчество	Календарное планирование воспитателей. Рабочая программа музыкальных руководителей. Для одаренных детей может быть представлено в ИОМ.	Театрализованные игры не реже 1 раза в месяц. Обогащение театральных впечатлений (использование чтения книжных рассказов, историй, иллюстрирования мультфильмов и сказок). Применение разноуровневого обучения: от просмотр коротких инсценировок до разучивания и отыгрыша сложных ролей в театральных постановках. Кукольный театр, театр теней, мешочек историй, постановка спектаклей. Использование приема «Выбор роли». Обсуждение театральных постановок. Театральные импровизации, включенные в творческие проекты.	Воспитатели, музыкальный руководитель

Поддержка художественно-эстетического развития воспитанников осуществляется с помощью регулярной и систематической педагогической работы во всех образовательных областях, в разных формах образовательной деятельности с учетом потребностей и способностей воспитанников. Амплификация и постоянное совершенствование образовательной среды осуществляется на основании оценки качества реализации Программы, с учетом потребностей, ожиданий, интересов и инициативы семей воспитанников и сотрудников Образовательной организации, особенностей социокультурного окружения с вовлечением всех заинтересованных сторон.

¹¹ Начиная с возраста 5 лет.

Физическое развитие

Содержание работы в группах дошкольного возраста по физическому развитию в соответствии с МКДО

Подраздел	Нормативная методическая документация или	Содержание работы	Ответственные лица
Здоровый образ жизни	Рабочая программа воспитания, режимы дня и двигательной активности, календарное планирование воспитателей.	Соблюдение режима дня, образовательные ситуации и мероприятия по формированию здорового образа жизни (формирование привычек здорового питания, соблюдение правил личной гигиены, закаливания, регулярной двигательной активности, регулярных занятий спортом). Проектная деятельность, посвященная здоровому образу жизни. Встречи с разными интересными людьми, экскурсии. ¹²	Воспитатели, социальные партнеры.
Представления о своем теле и физических возможностях, произвольность и координация движений	Рабочие программы инструктора по физической культуре и воспитателей, календарное планирование, возможно, индивидуализирование в ИОМ	Упражнение на развитие мелкой моторики, координации движений, в том числе игры с пальчиками, не менее 1 часа свободной двигательной деятельности в режиме. Упражнения на свободное движение в разнородном пространстве, развитие равновесия, координации движений. Разноуровневое обучение: от использования симметричных движений в одной плоскости до разнонаправленных поочередных движений из разнонаправленных исходных положений. Физкультурные и спортивные занятия, танцы, ритмика, спортивные игры. Использование для развития мелкой моторики нестандартных приемов (обучение вязанию, вышиванию, бисероплетению, конструированию из мелких деталей).	Инструктор по физической культуре, воспитатели, социальные партнеры
Движение и двигательная активность	Режим двигательной активности. Рабочие программы инструктора по физической культуре и	Регулярная двигательная нагрузка. Зарядки, гимнастики, подвижные игры, физкультминутки (пальчиковая,	Инструктор по физической культуре, воспитатели, социальные

¹² В период благоприятной эпидемиологической обстановки с 5 лет.

	воспитателей, календарное планирование, возможно, индивидуализирование в ИОМ	зрительная, дыхательная, ходьба по массажным дорожкам), движение в сложных физкультурных комплексах, танцы, ритмика. Парциальная программа по физической культуре.	партнеры
Подвижные игры, физкультура и спорт	Рабочие программы инструктора по физической культуре и воспитателей, календарное планирование, возможно, индивидуализирование в ИОМ	Физкультурные занятия с применением методов развития крупной моторики, регулярные подвижные игры, включение народных подвижных игр, игр с мячом, эстафеты. Участие в спортивных соревнованиях.	Инструктор по физической культуре, воспитатели, социальные партнеры

Поддержка физического развития воспитанников осуществляется с помощью регулярной и систематической педагогической работы во всех образовательных областях, в разных формах образовательной деятельности с учетом потребностей и способностей воспитанников. Амплификация и постоянное совершенствование образовательной среды осуществляется на основании оценки качества реализации Программы, с учетом потребностей, ожиданий, интересов и инициативы семей воспитанников и сотрудников Образовательной организации, особенностей социокультурного окружения с вовлечением всех заинтересованных сторон.

2.3. Описание вариативных форм, способов, методов и средств реализации Программы

Программа характеризует не только содержание образовательного процесса, но и способы его организации, важно обратить внимание на потребности ребенка, связанные с организацией его деятельности. Для современного дошкольника характерны проявления инициативности и самостоятельности, связанные со стремлением предлагать свои варианты действий, рассуждениями о том, как можно решить ту, или иную проблему, готовности к решению целей деятельности и получению результата. Дети стремятся к совместной со сверстниками и взрослыми деятельности. Для современного дошкольника характерно стремление к проявлениям фантазирования и творчества, которые имеют разнообразную направленность, как продуктивную, так и социальную (например, как сделать детский сад лучше).

В связи с этим организация образовательной деятельности, предлагаемая Программой направлена на дальнейшее развитие субъектных проявлений детей на основе:

- * возможности выбора деятельности, её содержания, способов осуществления;
- * проблематизации деятельности и решаемых в ней задач;
- * наличия задач, решаемых детьми совместно в ходе коллективной деятельности и проектов;
- * продуктивности, как наличия конкретного продукта – результата решения образовательной задачи;
- * творческой направленности разных видов деятельности.

Современный дошкольник отличается от своих сверстников прошлых лет большей рациональностью и прагматической направленностью, следовательно, организация образовательной деятельности, предлагаемая Программой, должна затрагивать мотивационную сферу личности ребенка, ориентироваться на мотивы значимые для самого ребенка и постепенно ориентировать ребенка на мотивы, имеющие социальную значимость. Таким образом, с позиции ребенка-дошкольника параметрам качества отвечает образовательная программа, которая предоставляет ребенку возможность, во-первых, играть и активно включаться в разные виды деятельности; во-вторых, дружить и общаться, как со сверстниками, так и со взрослыми; в третьих, удовлетворять потребность в активном

движении; в-четвертых, осваивать разнообразное и интересное познавательное содержание; в-пятых, ориентироваться на субъектные особенности ребенка в организации образовательного процесса.

Способы организации совместной деятельности.

Совместная деятельность с воспитанниками строится:

- * на субъектной (партнерской, равноправной) позиции взрослого и ребенка; на диалогическом (а не монологическом) общении взрослого с детьми;
- * на продуктивном взаимодействии ребенка с взрослыми и сверстниками;
- * на партнерской форме организации образовательной деятельности (возможностью свободного размещения, перемещения, общения детей и др.) Педагоги способствуют формированию познавательной мотивации воспитанников.

Занятия реализуются через организацию различных видов детской деятельности или их интеграцию с использованием разнообразных форм и методов работы, выбор которых осуществляется педагогами самостоятельно в зависимости от возрастных и индивидуальных особенностей детей, уровня освоения Программы и решения конкретных образовательных задач.

Специально организованная образовательная деятельность происходит в утренний и вечерний отрезок времени в соответствии с режимом группы. Совместная деятельность педагога с детьми происходит в процессе режимных моментов: утреннего приема, утренней гимнастики, прогулки, приема пищи, подготовки к послеобеденному сну, бодрящей гимнастики после сна. В процессе режимных моментов осуществляется работа по формированию культурно-гигиенических навыков, воспитанию организованности и дисциплинированности.

Индивидуальная работа – это деятельность педагога, осуществляемая с учетом особенностей развития каждого ребенка.

Самостоятельная деятельность (самодеятельность): предполагает свободную деятельность воспитанников в условиях созданной педагогами (в том числе совместно с детьми) развивающей предметно-пространственной образовательной среды; обеспечивает выбор каждым ребенком деятельности по интересам; позволяет ему взаимодействовать со сверстниками или действовать индивидуально; содержит в себе проблемные ситуации и направлена на самостоятельное решение ребенком разнообразных задач; позволяет на уровне самостоятельности освоить (развить, апробировать) знания, умения, навыки, полученные в совместной деятельности со взрослым.

Реализуемые в Программе формы образовательной деятельности

<i>Формы образовательной деятельности</i>		
<i>Занятие</i>	<i>Совместная деятельность в ходе режимных моментов</i>	<i>Самостоятельная деятельность</i>
<i>Игровая деятельность</i>		
игровая беседа с элементами движений; интегративная деятельность; утренняя гимнастика; совместная деятельность взрослого и детей тематического характера; игра; контрольно-диагностическая деятельность; экспериментирование; физкультурное занятие;	игровая беседа с элементами движений; интегративная деятельность; утренняя гимнастика; утренний круг; совместная деятельность взрослого и детей тематического характера; игра; контрольно-диагностическая деятельность; экспериментирование; физкультурное занятие; спортивные и физкультурные досуги; спортивные состязания;	двигательная активность в течение дня; игра; самостоятельные спортивные игры и упражнения и др.

	проектная деятельность.	
<i>Самообслуживание и элементарный хозяйственно-бытовой труд</i>		
	совместные действия; наблюдения; поручения; беседа; чтение; совместная деятельность взрослого и детей тематического характера; рассматривание; дежурство; игра; экскурсия; проектная деятельность	элементарный хозяйственно-бытовой труд по инициативе ребенка
<i>Восприятие художественной литературы и фольклора</i>		
чтение; обсуждение; рассказ; беседа; игра; инсценирование; викторина	ситуативный разговор с детьми; игра (сюжетно-ролевая, театрализованная); продуктивная деятельность; беседа; сочинение загадок; проблемная ситуация	игра; продуктивная деятельность; рассматривание; самостоятельная деятельность в книжном уголке и театральном уголке (рассматривание, инсценировка)
<i>Познавательно-исследовательская деятельность</i>		
сюжетно-ролевая игра; рассматривание; чтение; развивающая игра; интегративная деятельность; наблюдение; игра; экспериментирование; экскурсия; конструирование; исследовательская деятельность; рассказ, беседа; создание коллекций; проектная деятельность; экспериментирование; проблемная ситуация	рассматривание; наблюдение; экспериментирование; развивающая игра; ситуативный разговор с детьми; интегративная деятельность; экскурсия; игра; чтение; конструирование; исследовательская деятельность; рассказ, беседа; создание коллекций; проектная деятельность; экспериментирование; проблемная ситуация	познавательно- исследовательская деятельность по инициативе ребенка
<i>Коммуникативная деятельность</i>		
чтение; обсуждение; рассказ; беседа; рассматривание; игровая ситуация; дидактическая игра; интегративная деятельность; инсценирование; викторина; игра-драматизация; показ настольного театра; разучивание стихотворений; театрализованная игра; режиссерская игра; проектная деятельность; интегративная деятельность; решение проблемных	ситуация общения в процессе режимных моментов; дидактическая игра; чтение (в том числе на прогулке); словесная игра на прогулке; наблюдение на прогулке; труд; игра на прогулке; ситуативный разговор; беседа; беседа после чтения; экскурсия; интегративная деятельность; разговор с детьми; разучивание стихов, потешек; сочинение загадок;	сюжетно-ролевая игра; подвижная игра с текстом; игровое общение; общение со сверстниками; хороводная игра с пением; игра-драматизация; чтение наизусть и отгадывание загадок в условиях книжного уголка; дидактическая игра

ситуаций; разговор с детьми; создание коллекций	проектная деятельность; разновозрастное общение; создание коллекций	
<i>Изобразительная деятельность</i>		
Занятие (рисование, аппликация, конструирование и художественное конструирование, лепка); изготовление украшений, декораций, подарков, предметов для игр; экспериментирование; рассматривание эстетически привлекательных объектов природы, быта, произведений искусства; игры (дидактические, строительные, сюжетно-ролевые); тематические досуги; выставки работ декоративно-прикладного искусства, репродукции произведений живописи; проектная деятельность; создание коллекций.	Наблюдение; рассматривание эстетически привлекательных объектов природы; игра; игровое упражнение; проблемная ситуация; конструирование из песка; обсуждение (произведений искусства, средств выразительности и др.); создание коллекций	украшение личных предметов; игры дидактические, строительные, сюжетно-ролевые); рассматривание эстетически привлекательных объектов природы, быта, произведений искусства; самостоятельная изобразительная деятельность
<i>Музыкальная деятельность</i>		
слушание музыки; экспериментирование со звуками; музыкально-дидактическая игра; шумовой оркестр; разучивание музыкальных игр и танцев; совместное пение; импровизация; беседа интегрированного характера; интегрированная деятельность; совместное и индивидуальное музыкальное исполнение; музыкальное упражнение; попевка; распевка; двигательный пластический танцевальный этюд; творческое задание; концерт импровизация; танец; музыкальная сюжетная игра	слушание музыки, сопровождающей проведение режимных моментов; музыкальная подвижная игра на прогулке; интегрированная деятельность; концерт-импровизация на прогулке	музыкальная деятельность по инициативе ребенка
<i>Конструирование</i>		
занятие (конструирование и	наблюдение;	игры (дидактические,

художественное конструирование); экспериментирование; рассматривание эстетически привлекательных объектов; игры (дидактические, строительные, сюжетно-ролевые); тематические досуги; проектная деятельность; конструирование по образцу, модели, условиям, теме, замыслу; конструирование по простейшим чертежам и схемам	рассматривание эстетически привлекательных объектов природы; игра; игровое упражнение; проблемная ситуация; конструирование из песка; обсуждение (произведений искусства, средств выразительности и др.)	строительные, сюжетно-ролевые); рассматривание эстетически привлекательных объектов природы, быта, произведений искусства; самостоятельная конструктивная деятельность
---	--	--

Формы реализации Программы являются внешними выражениями содержания дошкольного образования, способами его существования.

Все формы носят интегративный характер, т. е. позволяют решать задачи двух и более образовательных областей, развития двух и более видов детской деятельности.

Игра — ведущий вид деятельности дошкольников, является основной формой реализации Программы, успешно используется при организации двигательной, познавательно-исследовательской, коммуникативной, музыкально-художественной деятельности.

В Программе используются:

- сюжетно-ролевые игры: бытовые, производственные, общественные;
- театрализованные игры: игры-имитации (в том числе игры-этюды), ролевые диалоги на основе текста, драматизации, инсценировки, игры-импровизации;
- режиссерские игры: с игрушками-персонажами, предметами-заместителями;
- игры со строительным материалом: строительными наборами, конструкторами, природным материалом: песком, снегом;
- дидактические игры: с предметами (в том числе сюжетно-дидактические и игры-инсценировки); настольно-печатные; словесные (в том числе народные);
- интеллектуальные развивающие игры: головоломки, лабиринты, смекалки;
- подвижные (в том числе народные) игры: сюжетные, бессюжетные, игры с элементами соревнований, игры-аттракционы, игры с использованием предметов (мяч, кегли, кольцо-брос, серсо и др.)
- досуговые игры: игры-забавы, игры-развлечения, интеллектуальные, театрально-постановочные.

Любые формы, способы, методы и средства реализации Программы осуществляются с учетом базовых принципов Стандарта, то есть должны обеспечивать активное участие ребенка в образовательном процессе в соответствии со своими возможностями и интересами, носить личностно-развивающий характер взаимодействия и общения и др.

2.3.1 Часть, формируемая участниками образовательных отношений

Воспитатели и специалисты используют в работе с детьми разнообразные формы работы, соответствующие их возрасту, интересам, возможностям.

Все формы носят интегративный характер, т. е. позволяют решать задачи двух и более образовательных областей, развития двух и более видов детской деятельности.

Совместная деятельность строится:

- на субъектной (партнерской, равноправной) позиции взрослого и ребенка;
- на диалогическом (а не монологическом) общении взрослого с детьми;
- на продуктивном взаимодействии ребенка с взрослыми и сверстниками;

- на партнерской форме организации образовательной деятельности (возможностью свободного размещения, перемещения, общения детей и др.)

Основной мотив участия/неучастия ребенка в образовательном процессе – наличие/отсутствие интереса. Педагоги ДО способствуют формированию познавательной мотивацию воспитанников. Занятия реализуется через организацию различных видов детской деятельности или их интеграцию с использованием разнообразных форм и методов работы, выбор которых осуществляется педагогами самостоятельно в зависимости от возрастных и индивидуальных особенностей детей, уровня освоения Программы и решения конкретных образовательных задач.

Специально организованная образовательная деятельность происходит в утренний и вечерний отрезок времени в соответствии с режимом группы. Совместная деятельность педагога с детьми происходит в процессе режимных моментов: утреннего приема, утренней гимнастики, прогулки, приема пищи, подготовки к послеобеденному сну, бодрящей гимнастики после сна. В процессе режимных моментов осуществляется работа по формированию культурно-гигиенических навыков, воспитанию организованности и дисциплинированности.

Индивидуальная работа – это деятельность педагога, осуществляемая с учетом особенностей развития каждого ребенка.

Самостоятельная деятельность предполагает свободную деятельность воспитанников в условиях созданной педагогами (в том числе совместно с детьми) развивающей предметно-пространственной образовательной среды; обеспечивает выбор каждым ребенком деятельности по интересам; позволяет ему взаимодействовать с сверстниками или действовать индивидуально; содержит в себе проблемные ситуации и направлена на самостоятельное решение ребенком разнообразных задач; позволяет на уровне самостоятельности освоить (развить, апробировать) знания, умения, навыки, полученные в совместной деятельности со взрослым.

Способы, методы и приемы, применяемые в Программе, описываются в используемых педагогических технологиях.

Вариативные педагогические технологии, используемые в Программе:

- технология развивающего обучения;
- игровая технология;
- проблемное обучение;
- образовательное путешествие;
- квест-технология;
- кейс-технология;
- ТРИЗ-технология;
- технология интегрированного обучения;
- технология разноуровневого обучения;
- исследовательские технологии (метод проектов; моделирование);
- STEAM-технологии;
- здоровьесберегающие технологии;
- коммуникативные технологии;
- технология портфолио;
- технологии развития критического мышления;
- технология мастерских.

Технологии взаимодействия педагога с детьми с элементами психотерапевтических технологий:

- * музыкотерапия (вокалотерапия, игра на музыкальных инструментах);
- * изотерапия (нетрадиционные техники рисования);
- * кинезиотерапия (танцотерапия, телесно-ориентированные техники, логоритмика, психогимнастика);
- * сказкотерапия;

* мнемотехника.

Современные технологии коррекционно-развивающей работы:

- * логопедический и пальцевый массаж;
- * биоэнергопластика – соединение движений артикуляционного аппарата с движениями кисти руки;
- * растяжки – чередование напряжения и расслабления в различных частях тела, нормализуют гипертонус и гипотонус мышц;
- * упражнения для релаксации – способствуют расслаблению самонаблюдению, воспоминаниям событий и ощущений и являются единым процессом;
- * дыхательные упражнения – улучшают ритмику организма, развивают самоконтроль и произвольность.
- * кинезиологические упражнения – комплекс движений, позволяющих активизировать межполушарное взаимодействие: повышают стрессоустойчивость, улучшают мыслительную деятельность, способствуют улучшению памяти и внимания, облегчают процесс чтения и письма, улучшают как настроение, так и самочувствие выполняющего их человека.

2.4. Особенности образовательной деятельности разных видов и культурных практик

Образовательная деятельность в ДОО включает:

образовательную деятельность, осуществляемую в процессе организации различных видов детской деятельности;

образовательную деятельность, осуществляемую в ходе режимных процессов;

самостоятельную деятельность детей;

взаимодействие с семьями детей по реализации образовательной программы ДО.

Образовательная деятельность организуется как совместная деятельность педагога и детей, самостоятельная деятельность детей. В зависимости от решаемых образовательных задач, желаний детей, их образовательных потребностей, педагог может выбрать один или несколько вариантов совместной деятельности:

- 1) совместная деятельность педагога с ребёнком, где, взаимодействуя с ребёнком, он выполняет функции педагога: обучает ребёнка чему-то новому;
- 2) совместная деятельность ребёнка с педагогом, при которой ребёнок и педагог — равноправные партнеры;
- 3) совместная деятельность группы детей под руководством педагога, который на правах участника деятельности на всех этапах её выполнения (от планирования до завершения) направляет совместную деятельность группы детей;
- 4) совместная деятельность детей со сверстниками без участия педагога, но по его заданию. Педагог в этой ситуации не является участником деятельности, но выступает в роли её организатора, ставящего задачу группе детей, тем самым, актуализируя лидерские ресурсы самих детей;
- 5) самостоятельная, спонтанно возникающая, совместная деятельность детей без всякого участия педагога. Это могут быть самостоятельные игры детей (сюжетно-ролевые, режиссерские, театрализованные, игры с правилами, музыкальные и другое), самостоятельная изобразительная деятельность по выбору детей, самостоятельная познавательно-исследовательская деятельность (опыты, эксперименты и другое).

Организуя различные виды деятельности, педагог учитывает опыт ребёнка, его субъектные проявления (самостоятельность, творчество при выборе содержания деятельности и способов его реализации, стремление к сотрудничеству с детьми, инициативность и желание заниматься определенным видом деятельности). Эту информацию педагог может получить в процессе наблюдения за деятельностью детей в ходе проведения педагогической диагностики. На основе полученных результатов организуются разные виды деятельности, соответствующие возрасту детей. В процессе их организации педагог создает условия для свободного выбора детьми деятельности, оборудования, участников совместной

деятельности, принятия детьми решений, выражения своих чувств и мыслей, поддерживает детскую инициативу и самостоятельность, устанавливает правила взаимодействия детей. Педагог использует образовательный потенциал каждого вида деятельности для решения задач воспитания, обучения и развития детей.

Все виды деятельности взаимосвязаны между собой, часть из них органично включается в другие виды деятельности (например, коммуникативная, познавательно-исследовательская). Это обеспечивает возможность их интеграции в процессе образовательной деятельности.

Игра занимает центральное место в жизни ребёнка, являясь преобладающим видом его самостоятельной деятельности. В игре закладываются основы личности ребёнка, развиваются психические процессы, формируется ориентация в отношениях между людьми, первоначальные навыки кооперации. Играя вместе, дети строят свои взаимоотношения, учатся общению, проявляют активность и инициативу и другое. Детство без игры и вне игры не представляется возможным.

Игра в педагогическом процессе выполняет различные функции: обучающую, познавательную, развивающую, воспитательную, социокультурную, коммуникативную, эмоциогенную, развлекательную, диагностическую, психотерапевтическую и другие.

В образовательном процессе игра занимает особое место, выступая как форма организации жизни и деятельности детей, средство разностороннего развития личности; метод или прием обучения; средство саморазвития, самовоспитания, самообучения, саморегуляции. Отсутствие или недостаток игры в жизни ребёнка приводит к серьезным проблемам, прежде всего, в социальном развитии детей.

Учитывая потенциал игры для разностороннего развития ребёнка и становления его личности, педагог максимально использует все варианты её применения в ДО.

Образовательная деятельность в режимных процессах имеет специфику и предполагает использование особых форм работы в соответствии с реализуемыми задачами воспитания, обучения и развития ребёнка. Основная задача педагога в утренний отрезок времени состоит в том, чтобы включить детей в общий ритм жизни ДОО, создать у них бодрое, жизнерадостное настроение.

Образовательная деятельность, осуществляемая **в утренний отрезок** времени, может включать:

игровые ситуации, индивидуальные игры и игры небольшими подгруппами (сюжетно-ролевые, режиссерские, дидактические, подвижные, музыкальные и другие);

беседы с детьми по их интересам, развивающее общение педагога с детьми (в том числе в форме утреннего и вечернего круга), рассматривание картин, иллюстраций;

практические, проблемные ситуации, упражнения (по освоению культурно-гигиенических навыков и культуры здоровья, правил и норм поведения и другие);

наблюдения за объектами и явлениями природы, трудом взрослых;

трудовые поручения и дежурства (сервировка стола к приему пищи, уход за комнатными растениями и другое);

индивидуальную работу с детьми в соответствии с задачами разных образовательных областей;

продуктивную деятельность детей по интересам детей (рисование, конструирование, лепка и другое);

оздоровительные и закаливающие процедуры, здоровьесберегающие мероприятия, двигательную деятельность (подвижные игры, гимнастика и другое).

Согласно требованиям СанПиН 1.2.3685-21 в режиме дня предусмотрено время для проведения занятий.

Занятие рассматривается как дело, занимательное и интересное детям, развивающее их; как деятельность, направленная на освоение детьми одной или нескольких образовательных областей, или их интеграцию с использованием разнообразных форм и методов работы, выбор которых осуществляется педагогом самостоятельно. Занятие является формой организации обучения, наряду с экскурсиями, дидактическими играми, играми-путешествиями и другими. Оно может проводиться **в виде образовательных ситуаций, тематических событий,**

проектной деятельности, проблемно-обучающих ситуаций, интегрирующих содержание образовательных областей, **творческих и исследовательских проектов** и так далее. В рамках отведенного времени педагог может организовывать образовательную деятельность с учётом интересов, желаний детей, их образовательных потребностей, включая детей дошкольного возраста в процесс сотворчества, содействия, сопереживания.

При организации занятий педагог использует опыт, накопленный при проведении образовательной деятельности в рамках сформировавшихся подходов. Время проведения занятий, их продолжительность, длительность перерывов, суммарная образовательная нагрузка для детей дошкольного возраста определяются СанПиН 1.2.3685-21.

Введение термина «занятие» не означает регламентацию процесса. Термин фиксирует форму организации образовательной деятельности. Содержание и педагогически обоснованную методику проведения занятий педагог может выбирать самостоятельно.

Образовательная деятельность, осуществляемая **во время прогулки**, включает:

наблюдения за объектами и явлениями природы, направленные на установление разнообразных связей и зависимостей в природе, воспитание отношения к ней;

подвижные игры и спортивные упражнения, направленные на оптимизацию режима двигательной активности и укрепление здоровья детей;

экспериментирование с объектами неживой природы;

сюжетно-ролевые и конструктивные игры (с песком, со снегом, с природным материалом);

элементарную трудовую деятельность детей на участке ДОО;

свободное общение педагога с детьми, индивидуальную работу;

проведение спортивных праздников (при необходимости).

Образовательная деятельность, осуществляемая **во вторую половину дня**, может включать:

элементарную трудовую деятельность детей (уборка групповой комнаты; ремонт книг, настольно-печатных игр; стирка кукольного белья; изготовление игрушек-самоделок для игр малышей);

проведение зрелищных мероприятий, развлечений, праздников (кукольный, настольный, теневой театры, игры-драматизации; концерты; спортивные, музыкальные и литературные досуги и другое);

игровые ситуации, индивидуальные игры и игры небольшими подгруппами (сюжетно-ролевые, режиссерские, дидактические, подвижные, музыкальные и другие);

опыты и эксперименты, практико-ориентированные проекты, коллекционирование и другое;

чтение художественной литературы, прослушивание аудиозаписей лучших образцов чтения, рассматривание иллюстраций, просмотр мультфильмов и так далее;

слушание и исполнение музыкальных произведений, музыкально-ритмические движения, музыкальные игры и импровизации;

организация и (или) посещение выставок детского творчества, изобразительного искусства, мастерских; просмотр репродукций картин классиков и современных художников и другого;

индивидуальную работу по всем видам деятельности и образовательным областям;

работу с родителями (законными представителями).

Для организации самостоятельной деятельности детей в группе создаются различные **центры активности** (игровой, литературный, спортивный, творчества, познания и другое). Самостоятельная деятельность предполагает самостоятельный выбор ребёнком её содержания, времени, партнеров. Педагог может направлять и поддерживать свободную самостоятельную деятельность детей (создавать проблемно-игровые ситуации, ситуации общения, поддерживать познавательные интересы детей, изменять предметно-развивающую среду и другое).

Во вторую половину дня педагог может организовывать культурные практики. Они расширяют социальные и практические компоненты содержания образования, способствуют

формированию у детей культурных умений при взаимодействии со взрослым и самостоятельной деятельности. Ценность культурных практик состоит в том, что они ориентированы на проявление детьми самостоятельности и творчества, активности и инициативности в разных видах деятельности, обеспечивают их продуктивность.

К культурным практикам относят игровую, продуктивную, познавательно-исследовательскую, коммуникативную практики, чтение художественной литературы.

Культурные практики предоставляют ребёнку возможность проявить свою субъектность с разных сторон, что, в свою очередь, способствует становлению разных видов детских инициатив:

в игровой практике ребёнок проявляет себя как творческий субъект (творческая инициатива);

в продуктивной-созидающей и волевой субъект (инициатива целеполагания);

в познавательно-исследовательской практике – как субъект исследования (познавательная инициатива);

коммуникативной практике – как партнер по взаимодействию и собеседник (коммуникативная инициатива);

чтение художественной литературы дополняет развивающие возможности других культурных практик детей дошкольного возраста (игровой, познавательно-исследовательской, продуктивной деятельности).

Тематику культурных практик педагогу помогают определить детские вопросы, проявленный интерес к явлениям окружающей действительности или предметам, значимые события, неожиданные явления, художественная литература и другое.

В процессе культурных практик педагог создает атмосферу свободы выбора, творческого обмена и самовыражения, сотрудничества взрослого и детей. Организация культурных практик предполагает подгрупповой способ объединения детей.

2.4.1. Часть, формируемая участниками образовательных отношений **Описание культурных практик**

Термин «культурные практики» пришел из культурологии образования и стал широко использоваться в связи с утверждением ФГОС дошкольного образования.

С практической точки зрения, это означает, что процесс воспитания строится не от задач взрослого, а от жизнедеятельности ребенка, его вопросов, попыток объяснения мира. Это позволяет педагогу реализовать идею ФГОС дошкольного образования о том, что ребенок является субъектом образовательных отношений, имеет право выбора образовательного содержания.

При этом культурные практики могут инициироваться и детьми, и взрослыми. В культурных практиках ребенок «учит сам себя», практикуется в деятельности, общении и взаимодействии. Аспект общения и взаимодействия подчеркивает, что взрослый – это партнер ребенка по культурной практике, а не сторонний наблюдатель, который предоставляет ребенка самому себе. Следовательно, в культурной практике складывается детско-взрослая общность.

Анализ термина «практика» выводит на ряд существенных признаков, которые имеют прямое отношение к проектированию культурных практик. В первую очередь, это проблема – как начало культурной практики. Поиск проблемы культурной практики требует соотнесения содержания образовательной деятельности с интересами и потребностями детей, их вопросами. Например, в рамках темы образовательной деятельности «Зима» в культурных практиках могут быть затронуты такие проблемы, как «Откуда берутся снежинки», «Почему зимой тает снег?», «Почему в одних варежках руки мерзнут, а в других – нет?».

Важно увидеть, что в культурных практиках осуществляется наращивание детского опыта, где новый опыт «встраивается» в имеющийся, возникает на его основе, приобретает практическим путем. Отсюда особая роль в культурных практиках принадлежит экспериментам, пробующим действиям, практической проверке разных фактов и предположений. Именно практический путь приобретения опыта вызывает наибольшие

сложности у педагогов, так как желание самим «показать», «рассказать» детям выражено у них в значительной степени. Сложность для педагога представляет организация практической деятельности самих детей на основе организации диалога с ними, сотрудничества. Важно понимать, что опыт, приобретаемый в культурных практиках, может быть ошибочным, требующим перепроверки, может подвергаться сомнениям, вести к поиску новых способов решения проблемы. Следовательно, при проектировании данной части образовательной программы нужна «копилка» ситуаций практического приобретения детьми разнообразного опыта.

Понимание термина «практика» основано на том, что в практиках проявляются склонности, индивидуальные особенности и интересы субъектов практической деятельности. Поэтому культурная практика не останавливается на приобретении детьми нового опыта, обязательно предполагает использование нового опыта в творческой деятельности, при решении нестандартных для ребенка задач. Это задачи, реализующие возможности детей, – придумать и изобрести (например, самые удобные варежки для прогулки), нарисовать, сочинить и т. п. Причем проявления творческой деятельности не могут быть в культурной практике одинаковы для всех (например, «все сочиняем», «все рисуем» и пр.). Для реализации ребенком права на выбор образовательного содержания важно предоставить реальную возможность выбирать: вид деятельности (сочинить, нарисовать, показать, сконструировать и пр.), содержание деятельности, партнеров по деятельности.

Учет особенностей детского творчества освобождает культурную практику от излишнего дидактизма, делает деятельность детской по смыслам ее осуществления.

Содержание дошкольного образования выстроено в соответствии с актуальными интересами современных дошкольников и направлено на их взаимодействие с разными сферами культуры: с изобразительным искусством и музыкой, детской литературой и родным языком, предметным и социальным миром, игровой, бытовой и двигательной культурой. Это позволяет выделить культурные практики, направленные на познание и преобразование мира объектов и предметов. Такое познание может осуществляться, в том числе, в художественно-образной форме. Культурная практика включает в себя творческий компонент, который позволяет творчески преобразовывать действительность, создавать новую реальность, значимую для детей.

Игровая практика является одной из основополагающих культурных практик дошкольника является. Игровая культурная практика направлена на приобретение и апробацию детьми социокультурного опыта, и при этом сохраняет основные черты игровой деятельности: наличие воображаемой ситуации, активное участие в игровом процессе, насыщенность положительными эмоциями, открытый для продолжения конец.

Игровая культурная практика проектируется на основе принципов:

- насыщения социокультурным содержанием;
- развития игровой динамики;
- поддержания игровой атмосферы;
- перехода от простейших игр к сложным игровым формам.

Игровые культурные практики могут быть разнообразны по формам организации. Одной из их разновидностей выступают игры-путешествия. Такие игры имеют сходство со сказкой, ее развитием, чудесами, а также отражает реальные факты или события. В них обычное раскрывается через необычное, простое через загадочное, трудное через преодолимое, необходимое – через интересное. Все это происходит в игре, в игровых действиях, становится близким ребенку, приносит ему радость. Путешествие — это не просто передвижение, а целевое движение куда-то, зачем-то. Это может быть и путешествие в определенное место, преодоление пространства и времени, совершение практических действий.

Своей необычностью игры-путешествия вызывают у детей интерес и желание активно участвовать в развитии сюжета игры, обогащение игровых действий, стремление овладеть правилами игры и получить результат, например, решить какую-то задачу, что-то узнать, чему-то научиться. Игра-путешествие позволяет не только удовлетворить потребности ребенка в знании, но и выразить при помощи действий свои мысли и чувства.

Игры-фантазии развивают ассоциативное мышление, способствует самовыражению ребенка. Такие игры сопровождаются диалогами и монологами и протекают в речевом плане. Для реализации игры-фантазии могут быть использованы различные стимульные материалы: куклы, фотографии, игрушки, ленты и др. Такая деятельность может сопровождаться рассматриванием иллюстрации, рисованием.

В основе игры-строительства как игровой культурной практики лежат конструктивные способности детей, вследствие чего они в большей степени, чем остальные виды детской игры, способствуют созидательной продуктивной человеческой деятельности. Наличие игрового замысла, его свободное развитие, разнообразные решения созидательной задачи, а также интерес детей к процессу деятельности – все это определяет творческий характер игр со строительным материалом. Игры-строительства развивают воображение и фантазию детей. Ребенка увлекает сам процесс конструирования, возможность создавать не по образцу, а по собственному замыслу. Именно в сооружении такой постройки и ее обыгрывании заключается игра, в которой дети активно взаимодействуют со сверстниками.

Далее целесообразно выделить культурные практики, в которых деятельность детей направлена на других людей – социально-направленные практики. Они основаны на становлении у детей таких мотивов, как: «Мы заботимся о малышах», «Мы – помощники воспитателя» «Мы – дружные ребята» и пр. Они направляют активность старших дошкольников на решение новых, значимых для их развития задач. Практическая деятельность детей вплетена в культурную практику, но она является средством реализации социально значимого мотива, проявления социальной активности детей.

Проектирование культурной практики начинается с выбора проблемы. При выборе проблемы педагог в зависимости от своего опыта проектирования и умения детей взаимодействовать со взрослыми в пространстве культурных практик может пойти несколькими путями. Например, в рамках модуля образовательной деятельности «Моя Родина – Россия» в культурных практиках могут быть затронуты такие проблемы, как «Зачем стране нужна столица?», «Почему одни города большие, а другие нет?», «С чего начинается город?», «Чем село отличается от деревни?» «Почему иногда удобнее путешествовать с пересадками, а иногда напрямую?», «Кому нужен медленный транспорт?». Из предлагаемого перечня проблем на 1-ом уровне проектирования можно выбрать вместе с детьми те вопросы, которые им наиболее интересны. При этом в культурной практике ответы на вопросы – это не столько их обсуждение, сколько поиск в процессе активной деятельности, побуждаемой диалогом взрослого и ребенка. На 2-м уровне проектирования педагог подключает результаты своего наблюдения за общением детей между собой, выбором сюжетов для игр, рисования и вместе с детьми формулирует темы, с опорой на опыт. Например, «я обратила внимание, что на прогулке вас заинтересовали снегири, которые внезапно появились на нашей площадке. Если бы вы могли понимать язык птиц, что бы вы хотели у них спросить?» Далее педагог помогает детям правильно сформулировать их вопросы. Из набора детских вопросов можно создать цепочки, объединив их в одну или несколько культурных практик, и сформулировать вопросы обобщающего характера, которые и станут проблемами культурной практики.

На 3-м уровне проектирования дети могут самостоятельно предложить новую проблему, и вовлекают в придумывание проблем для культурных практик близких людей.

После того, как проблема выбрана, необходимо определить план действий по ее решению. Для этого нужно активизировать опыт детей, по интересующей их теме. Это делается путем включения ребенка в проблемные ситуации, обсуждения возможных гипотез и способов их проверки. Например, дети выбрали в качестве обобщающей проблему «Почему снегири гостили у нас только один день?». После обсуждения возможных версий, у детей появились следующие гипотезы:

«Может быть снегири очень спешили?»

«Может быть снегирям у нас не понравилось?»

«Может быть мы не подготовились к встрече?»

«Снегири заблудились и прилетели к нам по ошибке».

Каждая из этих гипотез актуализирует для ребенка разные пласты информации по одной и той же теме «Перелетные птицы». В рамках первой гипотезы ребенок вспомнит о причинах миграции птиц. Вторая гипотеза подтолкнет ребенка к обсуждению экологических проблем большого города, которые затрудняют жизнь перелетных птиц. Третья гипотеза может как стать уточнением второй, так и рассматриваться самостоятельно. В последнем случае будет актуализирована информация о том, почему люди готовятся к встрече только некоторых видов перелетных птиц (делают скворечники). Четвертая гипотеза позволит ребенку узнать новую информацию о необыкновенной системе навигации, с помощью которой птицы находят свои родные края после зимовки.

Так как до начала проведения культурной практики, предположить гипотезы детей, чрезвычайно трудно, то проектирование культурных практик максимально актуализирует творческий потенциал педагога.

Следующий этап организации культурной практики становится самым трудным для педагога, так как требует хорошего знания развивающей среды и быстрого реагирования на предложения детей. Это выбор вариантов проблемных ситуаций, которые смогут помочь детям ответить на заинтересовавшие их вопросы. На начальном этапе внедрения культурных практик большинство детей может только выбрать из имеющихся вариантов те, которые им нравятся. Например, проверяя версию про «заблудившихся снегирей», ребенку необходимо получить новую информацию о том, каким образом птицы ориентируются в пространстве. Педагог может предложить несколько вариантов решения в зависимости от возможностей развивающей среды группы:

- рассмотреть, почитать, обсудить статью о «Перелетных птицах» в детской энциклопедии;
- посмотреть и обсудить мультфильм «Весенняя сказка» детям 5 лет и старше;
- прочитать и обсудить фрагменты сказок, в которых рассказывается о перелетных птицах;
- спросить у «ученого» (например, у знакомого орнитолога, учителя биологии, сотрудника зоологического музея или зоопарка);
- посмотреть и обсудить презентацию (видеофильм) по теме детям 5 лет и старше и т.д.

Дети выбирают понравившийся им вариант. Так как способы получения новой информации в дошкольном возрасте (чтение, просмотр мультфильма, презентации, рассматривание энциклопедии, экскурсии, интервью и т.д.) относительно ограничены, то каждый из них, можно обозначить пиктограммой. В результате ребенок получает картотеку возможных способов, которая со временем может пополняться новыми способами. На следующем этапе ребенок, подтверждая гипотезу, ребенок с помощью этой картотеки сможет сам предложить педагогу способ решения.

Следует обратить внимание, что в перечне способов, не должно быть таких, при которых ребенок пассивен при восприятии информации (например, «рассказ-лекция» педагога). В утренний период до завтрака и во второй половине дня организуются разнообразные культурные практики, ориентированные на проявление детьми самостоятельности и творчества в разных видах деятельности. В культурных практиках воспитателем создается атмосфера свободы выбора, творческого обмена и самовыражения, сотрудничества взрослого и детей. Организация культурных практик носит преимущественно индивидуальный и подгрупповой характер.

В дошкольной образовательной организации возможно два основных направления в организации культурных практик – это проектный и проблемно-ситуативный подходы.

Проблемный подход к культурным практикам ребенка показывает, что один из целесообразных путей их организации — проектный. Исходным пунктом проектной деятельности могут служить детские интересы. Темы проектов в зависимости от интересов детей и задач развития затрагивают разные сферы действительности. В каждом проекте происходит интеграция детского опыта. Перед детьми открываются возможности для осуществления культурных практик познания, совместного творчества, сотрудничества, коммуникации, эмоционального обмена и взаимной поддержки. В этом проявляется интегративная сущность культурных практик.

Результаты деятельности детей, в зависимости от темы проекта, могут быть представлены в виде выставки детских работ, разнообразных поделок, макетов, карт путешествий, настольных игр, рисунков, фотоальбомов, эмблем, детских сочинений (стихов, сказок, загадок), концертов, театральных постановок, самодельных книг и пр. В каждом проекте презентация результатов организуется с учетом детских предложений и инициатив, так чтобы у детей возникало чувство удовлетворения от интересной совместной деятельности, радость сотрудничества, творчества, взаимной поддержки, создавалось ощущение единой, дружной семьи.

Культурные практики как проекты разной направленности могут включаться в образовательную программу от 3 до 5 раз в год в зависимости от возрастной группы.

Алгоритм построения технологической карты культурной практики как проекта.

1. Название культурной практики.
2. Цель организации культурной практики. Определяется на основе одного или нескольких целевых ориентиров ФГОС дошкольного образования.
3. Задачи культурной практики направлены на освоение детьми культурных норм и образцов деятельности и включают задачи развития одного или нескольких видов деятельности, развития личности ребенка и его психологических свойств, задачи воспитания.
4. Планируемые (образовательные) результаты культурной практики, сформулированные на языке достижений ребенка. При их определении используется материал, заложенный в целевом разделе образовательной программы, планируемые результаты уточняются в соответствии с темой и задачами культурной практики.
5. Организация образовательного пространства.
6. Срок реализации проектной культурной практики.
7. План реализации культурной практики.
 - 7.1. Постановка проблемы и ее принятие детьми.
 - 7.2. Основной этап культурной практики – организация совместной деятельности педагога с детьми.

Этап совместной деятельности	Деятельность детей	Активизирующее взаимодействие педагога с детьми	Планируемые (образовательные) результаты

7. 3. Заключительный этап культурной практики. Рефлексивная оценка культурной практики. Взаимодействие с семьями воспитанников по теме культурной практики.

2.5. Способы и направления поддержки детской инициативы

Для поддержки детской инициативы педагог поощряет свободную самостоятельную деятельность детей, основанную на детских интересах и предпочтениях. Появление возможности у ребёнка исследовать, играть, лепить, рисовать, сочинять, петь, танцевать, конструировать, ориентируясь на собственные интересы, позволяет обеспечить такие важные составляющие эмоционального благополучия ребёнка ДОО как уверенность в себе, чувство защищенности, комфорта, положительного самоощущения.

Наиболее благоприятными отрезками времени для организации свободной самостоятельной деятельности детей является утро, когда ребёнок приходит в ДОО и вторая половина дня.

Любая деятельность ребёнка в ДОО может протекать в форме самостоятельной инициативной деятельности, например:

- самостоятельная исследовательская деятельность и экспериментирование;
- свободные сюжетно-ролевые, театрализованные, режиссерские игры;
- игры — импровизации и музыкальные игры;
- речевые и словесные игры, игры с буквами, слогами, звуками;
- логические игры, развивающие игры математического содержания;

самостоятельная деятельность в книжном уголке;
самостоятельная изобразительная деятельность, конструирование;
самостоятельная двигательная деятельность, подвижные игры, выполнение ритмических и танцевальных движений.

Для поддержки детской инициативы педагог должен учитывать следующие условия:

- 1) уделять внимание развитию детского интереса к окружающему миру, поощрять желание ребёнка получать новые знания и умения, осуществлять деятельностные пробы в соответствии со своими интересами, задавать познавательные вопросы;
- 2) организовывать ситуации, способствующие активизации личного опыта ребёнка в деятельности, побуждающие детей к применению знаний, умений при выборе способов деятельности;
- 3) расширять и усложнять в соответствии с возможностями и особенностями развития детей область задач, которые ребёнок способен и желает решить самостоятельно, уделять внимание таким задачам, которые способствуют активизации у ребёнка творчества, сообразительности, поиска новых подходов;
- 4) поощрять проявление детской инициативы в течение всего дня пребывания ребёнка в ДОО, используя приемы поддержки, одобрения, похвалы;
- 5) создавать условия для развития произвольности в деятельности, использовать игры и упражнения, направленные на тренировку волевых усилий, поддержку готовности и желания ребёнка преодолевать трудности, доводить деятельность до результата;
- 6) поощрять и поддерживать желание детей получить результат деятельности, обращать внимание на важность стремления к качественному результату, подсказывать ребёнку, проявляющему небрежность и равнодушие к результату, как можно довести дело до конца, какие приемы можно использовать, чтобы проверить качество своего результата;
- 7) внимательно наблюдать за процессом самостоятельной деятельности детей, в случае необходимости оказывать детям помощь, но стремиться к её дозированию. Если ребёнок испытывает сложности при решении уже знакомой ему задачи, когда изменилась обстановка или иные условия деятельности, то целесообразно и достаточно использовать приемы наводящих вопросов, активизировать собственную активность и смекалку ребёнка, намекнуть, посоветовать вспомнить, как он действовал в аналогичном случае;
- 8) поддерживать у детей чувство гордости и радости от успешных самостоятельных действий, подчеркивать рост возможностей и достижения каждого ребёнка, побуждать к проявлению инициативы и творчества через использование приемов похвалы, одобрения, восхищения.

В возрасте 3-4 лет у ребёнка активно проявляется потребность в общении со взрослым, ребёнок стремится через разговор с педагогом познать окружающий мир, узнать об интересующих его действиях, сведениях. Поэтому ребёнок задает различного рода вопросы. Важно поддержать данное стремление ребёнка, поощрять познавательную активность детей младшего дошкольного возраста, использовать педагогические приемы, направленные на развитие стремлений ребёнка наблюдать, сравнивать предметы, обследовать их свойства и качества. Педагогу важно проявлять внимание к детским вопросам, поощрять и поддерживать их познавательную активность, создавать ситуации, побуждающие ребёнка самостоятельно искать решения возникающих проблем, осуществлять деятельностные пробы. При проектировании режима дня педагог уделяет особое внимание организации вариативных активностей детей, чтобы ребёнок получил возможность участвовать в разнообразных делах: в играх, в экспериментах, в рисовании, в общении, в творчестве (имитации, танцевальные импровизации и тому подобное), в двигательной деятельности.

С четырех-пяти лет у детей наблюдается высокая активность. Данная потребность ребёнка является ключевым условием для развития самостоятельности во всех сферах его жизни и деятельности. Педагогу важно обращать особое внимание на освоение детьми системы разнообразных обследовательских действий, приемов простейшего анализа, сравнения, умения наблюдать для поддержки самостоятельности в познавательной деятельности. Педагог намеренно насыщает жизнь детей проблемными практическими и

познавательными ситуациями, в которых детям необходимо самостоятельно применить освоенные приемы. Всегда необходимо доброжелательно и заинтересованно относиться к детским вопросам и проблемам, быть готовым стать партнером в обсуждении, поддерживать и направлять детскую познавательную активность, уделять особое внимание доверительному общению с ребёнком. В течение дня педагог создает различные ситуации, побуждающие детей проявить инициативу, активность, желание совместно искать верное решение проблемы. Такая планомерная деятельность способствует развитию у ребёнка умения решать возникающие перед ними задачи, что способствует развитию самостоятельности и уверенности в себе. Педагог стремится создавать такие ситуации, в которых дети приобретают опыт дружеского общения, совместной деятельности, умений командной работы. Это могут быть ситуации волонтерской направленности: взаимной поддержки, проявления внимания к старшим, заботы о животных, бережного отношения к вещам и игрушкам. •

Важно, чтобы у ребёнка всегда была возможность выбора свободной деятельности, поэтому атрибуты и оборудование для детских видов деятельности должны быть достаточно разнообразными и постоянно меняющимися (смена примерно раз в два месяца).

Дети пяти-семи лет имеют яркую потребность в самоутверждении и признании со стороны взрослых. Поэтому педагогу важно обратить внимание на те педагогические условия, которые развивают детскую самостоятельность, инициативу и творчество. Для этого педагог создает ситуации, активизирующие желание детей применять свои знания и умения, имеющийся опыт для самостоятельного решения задач. Он регулярно поощряет стремление к самостоятельности, старается определять для детей все более сложные задачи, активизируя их усилия, развивая произвольные умения и волю, постоянно поддерживает желание преодолевать трудности и поощряет ребёнка за стремление к таким действиям, нацеливает на поиск новых, творческих решений возникших затруднений.

Для поддержки детской инициативы педагогу рекомендуется использовать ***ряд способов и приемов.***

- 1) Не следует сразу помогать ребёнку, если он испытывает затруднения решения задачи, важно побуждать его к самостоятельному решению, подбадривать и поощрять попытки найти решение. В случае необходимости оказания помощи ребёнку, педагог сначала стремится к её минимизации: лучше дать совет, задать наводящие вопросы, активизировать имеющийся у ребёнка прошлый опыт.
- 2) У ребёнка всегда должна быть возможность самостоятельного решения поставленных задач. При этом педагог помогает детям искать разные варианты решения одной задачи, поощряет активность детей в поиске, принимает любые предположения детей, связанные с решением задачи, поддерживает инициативу и творческие решения, а также обязательно акцентирует внимание детей на качестве результата, их достижениях, одобряет и хвалит за результат, вызывает у них чувство радости и гордости от успешных самостоятельных, инициативных действий.
- 3) Особое внимание педагог уделяет общению с ребёнком в период проявления кризиса семи лет: характерные для ребёнка изменения в поведении и деятельности становятся поводом для смены стиля общения с ребёнком. Важно уделять внимание ребёнку, уважать его интересы, стремления, инициативы в познании, активно поддерживать стремление к самостоятельности. Дети седьмого года жизни очень чувствительны к мнению взрослых. Необходимо поддерживать у них ощущение своего взросления, вселять уверенность в своих силах.
- 4) Педагог может акцентировать внимание на освоении ребёнком универсальных умений организации своей деятельности и формировании у него основ целеполагания: поставить цель (или принять её от педагога), обдумать способы её достижения, осуществить свой замысел, оценить полученный результат с позиции цели. Задача развития данных умений ставится педагогом в разных видах деятельности. Педагог использует средства, помогающие детям планомерно и самостоятельно осуществлять свой замысел: опорные схемы, наглядные модели, пооперационные карты.
- 5) Создание творческих ситуаций в игровой, музыкальной, изобразительной деятельности и театрализации, в ручном труде также способствует развитию самостоятельности у детей.

Сочетание увлекательной творческой деятельности и необходимости решения задачи и проблемы привлекает ребёнка, активизирует его желание самостоятельно определить замысел, способы и формы его воплощения.

б) Педагог уделяет особое внимание обогащению РППС, обеспечивающей поддержку инициативности ребёнка. В пространстве группы появляются предметы, побуждающие детей к проявлению интеллектуальной активности. Это могут быть новые игры и материалы, детали незнакомых устройств, сломанные игрушки, нуждающиеся в починке, зашифрованные записи, послышки, письма-схемы, новые таинственные книги и прочее. Разгадывая загадки, заключенные в таких предметах, дети учатся рассуждать, анализировать, отстаивать свою точку зрения, строить предположения, испытывают радость открытия и познания.

2.5.1. Часть, формируемая участниками образовательных отношений

Эффективные формы поддержки детской инициативы:

Развивающая предметно-пространственная среда разнообразна по своему содержанию
Содержание развивающей среды учитывает индивидуальные особенности и интересы детей конкретной группы
В группах преобладает демократический стиль общения воспитателей с детьми
Педагоги и родители развивают умения детей осуществлять выбор деятельности и отношений в соответствии со своими интересами
Родители в курсе того, что происходит в жизни ребенка: чем он занимался, что узнал нового, чем ему нужно помочь в поиске нового
Совместная деятельность взрослого с детьми, основанная на поиске вариантов решения проблемной ситуации, предложенной самим ребенком
Проектная деятельность
Совместная познавательно-исследовательская деятельность взрослого и детей – опыты и экспериментирование
Наблюдение и элементарный бытовой труд в центре экспериментирования
Совместная деятельность взрослого с детьми по преобразованию предметов рукотворного мира и живой природы
Создание условий для самостоятельной деятельности детей в центрах развития

Взрослым необходимо научиться тактично сотрудничать с детьми: не стараться всё сразу показывать и объяснять, не преподносить сразу какие-либо неожиданные сюрпризные, шумовые эффекты и т.п. Необходимо создавать условия, чтобы дети о многом догадывались самостоятельно, получали от этого удовольствие.

Обязательным условием взаимодействия педагога с ребёнком является создание развивающей среды, насыщенной социально значимыми образцами деятельности и общения, способствующей формированию таких качеств личности, как: активность, инициативность, доброжелательность и др. Важную роль здесь играет сезонность и событийность образования дошкольников. Чем ярче будут события, происходящие в детской жизни, тем больше вероятность того, что они найдут отражение в деятельности ребёнка, в его эмоциональном развитии.

Приоритетной сферой проявления детской инициативы в этом возрасте является исследовательская деятельность с предметами, материалами, веществами; обогащение собственного сенсорного опыта восприятия окружающего мира.

Для поддержки детской инициативы взрослым необходимо:

- предоставлять детям самостоятельность во всем, что не представляет опасности для их жизни и здоровья, помогая им реализовывать собственные замыслы;
- отмечать и приветствовать даже самые минимальные успехи детей;
- не критиковать результаты деятельности ребенка и его самого как личность;
- формировать у детей привычку самостоятельно находить для себя интересные занятия; приучать свободно пользоваться игрушками и пособиями; знакомить детей с группой, другими помещениями и сотрудниками детского сада, территорией участка с целью

повышения самостоятельности;

- побуждать детей к разнообразным действиям с предметами, направленным на ознакомление с их качествами и свойствами (вкладыши, разборные игрушки, открывание и закрывание, подбор по форме и размеру);

- поддерживать интерес ребенка к тому, что он рассматривает и наблюдает в разные режимные моменты;

- устанавливать простые и понятные детям нормы жизни группы, четко исполнять правила поведения всеми детьми;

- проводить все режимные моменты в эмоционально положительном настроении, избегать ситуации спешки;

- для поддержания инициативы в продуктивной деятельности по указанию ребенка создавать для него изображения или поделку;

- содержать в доступном месте все игрушки и материалы;

- поощрять занятия двигательной, игровой, изобразительной, конструктивной деятельностью, выражать одобрение любому результату труда ребенка.

2.6. Взаимодействие педагогических работников с детьми

Характер взаимодействия ребенка с педагогическим работником

Личностно-развивающее взаимодействие со взрослым предполагает индивидуальный подход к каждому ребенку с ЗПР: учет его возрастных и индивидуальных особенностей, характера, привычек, предпочтений. При таком взаимодействии в центре внимания взрослого находится личность ребенка, его чувства, переживания, стремления, мотивы. Оно направлено на обеспечение положительного самоощущения ребенка, на развитие его способностей и расширение возможностей для их реализации. Это может быть достигнуто только тогда, когда в Организации или в семье создана атмосфера доброжелательности и доверия между взрослыми и детьми, когда каждый ребенок испытывает эмоциональный комфорт, имеет возможность свободно выражать свои желания и удовлетворять потребности. Такое взаимодействие взрослых с ребенком является важнейшим фактором развития эмоциональной, мотивационной, познавательной сфер ребенка, личности ребенка в целом.

Взаимодействие взрослых с детьми с ЗПР является важнейшим фактором развития ребенка и пронизывает все направления образовательной деятельности.

С помощью взрослого и в самостоятельной деятельности ребенок с ЗПР учится познавать окружающий мир, играть, рисовать, общаться с окружающими. Процесс приобщения к культурным образцам человеческой деятельности (культуре жизни, познанию мира, речи, коммуникации, и прочим), приобретения культурных умений при взаимодействии со взрослыми и в самостоятельной деятельности в предметной среде называется процессом овладения культурными практиками.

Процесс приобретения общих культурных умений во всей его полноте возможен только в том случае, если взрослый выступает в этом процессе в роли партнера, а не руководителя, поддерживая и развивая мотивацию ребенка с ЗПР. Основной функциональной характеристикой партнерских отношений является равноправное относительно ребенка включение взрослого в процесс деятельности. Взрослый участвует в реализации поставленной цели наравне с детьми, как более опытный и компетентный партнер.

Для *личностно-порождающего взаимодействия* характерно принятие ребенка таким, какой он есть, и вера в его способности. Взрослый не подгоняет ребенка под какой-то определенный «стандарт», а строит общение с ним с ориентацией на индивидуальные особенности ребенка, его характер, привычки, интересы, предпочтения. Он сопереживает ребенку в радости и огорчениях, оказывает поддержку при затруднениях, участвует в его играх и занятиях. Взрослый старается избегать запретов и наказаний. Ограничения и порицания используются в случае крайней необходимости, не унижая ребенка. Такой стиль воспитания обеспечивает ребенку чувство психологической защищенности, способствует развитию его индивидуальности, положительных взаимоотношений со взрослыми и другими

детьми.

В области социально-коммуникативного развития основными задачами образовательной деятельности являются создание условий для дальнейшего развития общения ребенка со взрослыми и с другими детьми.

С этой целью много внимания уделяется стимулированию ребенка к общению на основе понимания речи и собственно речевому общению ребенка. Взрослые играют с ребенком с ЗПР, используя различные предметы, речевые и жестовые игры при этом активные действия ребенка и взрослого чередуются; показывает образцы действий с предметами; создает предметно-развивающую среду для самостоятельной игры-исследования; поддерживает инициативу ребенка в общении и предметно-манипулятивной активности, поощряет его действия.

Взрослый способствует развитию у ребенка интереса и доброжелательного отношения к другим детям: создает безопасное пространство для взаимодействия детей, насыщая его разнообразными предметами, наблюдает за активностью детей в этом пространстве, поощряет проявление интереса детей друг к другу и просоциальное поведение, называя детей по имени, комментируя (вербализируя) происходящее. Особое значение в этом возрасте приобретает вербализация различных чувств детей, возникающих в процессе взаимодействия: радости, злости, огорчения, боли и т. п., которые появляются в социальных ситуациях. Взрослый продолжает поддерживать стремление ребенка к самостоятельности в различных повседневных ситуациях и при овладении навыками самообслуживания.

Педагоги предоставляют детям с ЗПР возможность выражать свои переживания, чувства, взгляды, убеждения и выбирать способы их выражения, исходя из имеющегося у них опыта, в том числе средств речевой коммуникации. Эти возможности свободного самовыражения играют ключевую роль в развитии речи и коммуникативных способностей, расширяют словарный запас и умение логично и связно выражать свои мысли, развивают готовность принятия на себя ответственности в соответствии с уровнем развития.

Взрослые способствуют развитию у детей социальных навыков: при возникновении конфликтных ситуаций не вмешиваются, позволяя детям решить конфликт самостоятельно и помогая им только в случае необходимости. В различных социальных ситуациях дети учатся договариваться, соблюдать очередность, устанавливать новые контакты.

В сфере развития социальных отношений и общения со сверстниками взрослый наблюдает за спонтанно складывающимся взаимодействием детей между собой в различных игровых и/или повседневных ситуациях; в случае возникающих между детьми конфликтов не спешит вмешиваться; обращает внимание детей на чувства, которые появляются у них в процессе социального взаимодействия; утешает детей в случае обиды и обращает внимание на то, что определенные действия могут вызывать обиду.

В сфере развития игровой деятельности педагоги создают условия для свободной игры детей, организуют и поощряют участие детей с ЗПР в дидактических и творческих играх и других игровых формах; поддерживают творческую импровизацию в игре. У детей развивают стремление играть вместе со взрослыми и с другими детьми на основе личных симпатий. Детей знакомят с адекватным использованием игрушек, в соответствии с их функциональным назначением, воспитывая у них умение соблюдать в игре элементарные правила поведения и взаимодействия на основе игрового сюжета. Взрослые обучают детей с ЗПР использовать речевые и неречевые средства общения в процессе игрового взаимодействия. Активно поощряется желание детей самостоятельно играть в знакомые игры. Взрослые стимулируют желание детей отражать в играх свой жизненный опыт, включаться в различные игры и игровые ситуации по просьбе взрослого, других детей или самостоятельно, расширяя их возможности использовать приобретенные игровые умения в новой игре. Используют дидактические игры и игровые приемы в разных видах деятельности и при выполнении режимных моментов.

Овладение речью (диалогической и монологической) детьми с ЗПР не является изолированным процессом, оно происходит естественным образом в процессе коммуникации: во время обсуждения детьми (между собой или со взрослыми) содержания, которое их

интересует, действий, в которые они вовлечены. Таким образом, стимулирование речевого развития является сквозным принципом ежедневной педагогической деятельности во всех образовательных областях.

Ребенок учится брать на себя ответственность за свои решения и поступки. Ведь взрослый везде, где это возможно, предоставляет ребенку право выбора того или действия. Признание за ребенком права иметь свое мнение, выбирать занятия по душе, партнеров по игре способствует формированию у него личностной зрелости и, как следствие, чувства ответственности за свой выбор.

Ребенок приучается думать самостоятельно, поскольку взрослые не навязывают ему своего решения, а способствуют тому, чтобы он принял собственное. Ребенок учится адекватно выражать свои чувства. Помогая ребенку осознать свои переживания, выразить их словами, взрослые содействуют формированию у него умения проявлять чувства социально приемлемыми способами.

Ребенок учится понимать других и сочувствовать им, потому что получает этот опыт из общения со взрослыми и переносит его на других людей.

Характер взаимодействия с другими детьми

Речевое развитие ребенка связано с умением вступать в коммуникацию с другими людьми, в том числе и со сверстниками, умением слушать, воспринимать речь говорящего и реагировать на нее собственным откликом, адекватными эмоциями, то есть тесно связано с социально-коммуникативным развитием. Полноценное речевое развитие помогает дошкольнику устанавливать контакты, делиться впечатлениями с другими детьми. Оно способствует взаимопониманию, разрешению конфликтных ситуаций между детьми, регулированию речевых действий. Речь как важнейшее средство общения позволяет каждому ребенку участвовать в беседах, играх, проектах, спектаклях, занятиях и др., проявляя при этом свою индивидуальность.

Система отношений ребенка к миру, к другим людям, к себе самому

Важным для определения показателей целостного развития ребенка с ЗПР является то, как у ребенка формируются отношение к миру, к другим людям, к себе самому. Любые отклонения в формирующейся «картине мира» ребенка могут приводить к возможным отклонениям в развитии. Они могут свидетельствовать о нарушениях развития.

Исходя из того, что Программа строится на основе общих закономерностей развития личности детей дошкольного возраста с учетом сензитивных периодов в развитии, важно соотнести наиболее значимые показатели развития, которые формируют систему отношений ребенка к миру, к другим людям, к себе самому. Степень реального развития этих характеристик и способности ребенка их проявлять к моменту перехода на следующий уровень образования могут существенно варьироваться у разных детей с ЗПР в силу различий в условиях жизни и индивидуальных особенностей развития конкретного ребенка.

Взрослым важно наблюдать за ребенком, стремиться оказать ему помощь и поддержку при нарушениях, возникающих в этой системе отношений. Для детей с проблемами речевого развития наиболее характерными являются нарушения, связанные с вербализацией своих чувств, эмоций, пониманием особенностей эмоционального общения, общения на основе понимания речи, собственно речевого общения.

В ходе эмоционального общения ребенка закладываются потенциальные возможности дальнейшего его развития, создается основа для формирования таких личностных характеристик, как положительное самоощущение, инициативность, любознательность, доверие и доброжелательное отношение к окружающим людям.

Для формирования системы отношений ребенка к миру, к другим людям, к себе самому значимо, чтобы ребенок проявлял настойчивость в достижении результата своих действий, проявлял самостоятельность в бытовых и игровых действиях, владел простейшими навыками самообслуживания.

Для формирования отношений ребенка к миру, к другим людям, к себе важно чтобы

взаимодействие с ровесниками было окрашено яркими эмоциями, в кратковременной игре он стремился воспроизводить действия взрослого, впервые осуществляя игровые замещения.

Взрослые создают условия для того, чтобы окружающий мир был представлен ребенку с ЗПР во всем его многообразии, а этому будет способствовать слушание стихов, песенок, коротких сказок, рассматривание картинок, слушание и движения под музыку. Для формирования «картины мира» ребенка важно, чтобы он проявлял эмоциональный отклик на эстетические впечатления, охотно включался в продуктивные виды детской деятельности, проявлял двигательную активность.

К концу дошкольного возраста происходят существенные изменения в эмоциональной сфере детей с ЗПР. Продолжает развиваться способность детей понимать эмоциональное состояние другого человека - сочувствие - даже тогда, когда они непосредственно не наблюдают его эмоциональных переживаний. К концу дошкольного возраста у них формируются обобщенные эмоциональные представления, что позволяет им предвосхищать последствия своих действий. Это существенно влияет на эффективность произвольной регуляции поведения и речи. Благодаря таким изменениям в эмоциональной сфере поведение дошкольника с ЗПР становится менее ситуативным и чаще выстраивается с учетом интересов и потребностей других людей.

В результате освоения Программы ребенок с ЗПР, преодолевая речевые нарушения, овладевает основными культурными способами деятельности, проявляет инициативу и самостоятельность в игре, общении, конструировании и других видах детской активности. Способен выбирать себе род занятий, участников по совместной деятельности. Он положительно относится к миру, другим людям и самому себе, обладает чувством собственного достоинства. Активно взаимодействует со сверстниками и взрослыми, участвует в совместных играх. Способен договариваться, учитывать интересы и чувства других, сопереживать неудачам и радоваться успехам других, адекватно проявляет свои чувства, в том числе чувство веры в себя, старается разрешать конфликты. Ребенок обладает воображением, которое реализуется в разных видах деятельности и прежде всего в игре. Ребенок владеет разными формами и видами игры, различает условную и реальную ситуации, следует игровым правилам. Он достаточно хорошо, при необходимости взаимодействуя со взрослым, владеет устной речью, может высказывать свои мысли и желания, использовать речь для выражения своих мыслей, чувств и желаний, построения речевого высказывания в ситуации общения, может выделять звуки в словах, у ребенка складываются предпосылки грамотности.

2.6.1. Часть программы, формируемая участниками образовательных отношений

При построении процесса взаимодействия в Образовательной организации педагоги стремятся использовать недирективные методы взаимодействия.

Недирективные методы взаимодействия объединяют такие формы, техники и способы общения, при которых проявляется взаимоуважение, принятие собеседниками друг друга, учет мнения другого, возможность договориться. В детском саду недирективные формы взаимодействия подразумевают равные позиции воспитателя и ребенка, уважение и принятие чувств ребенка, словесное выражение воспитателем своих чувств.

К недирективным методам можно отнести диалог с ребенком, беседу, основанные на активном слушании и применении техники «Я-сообщений», принятие (а не запрет) негативных проявлений у ребенка—агрессии, печали, буйной радости и т.д.

Основа недирективных методов—это уважение к ребенку, принятие его как отдельной самостоятельной личности, имеющей право на собственное мнение и свой взгляд на жизнь.

Недирективная помощь строится на шести принципах:

1. Принцип диалогичности – означает, что совместное обсуждение с ребенком возникшей ситуации должно быть построено на диалоге, взаимодействии, обратной связи.

2. Принцип вариативности – каждая из ситуаций может и должна иметь несколько вариантов разрешения и важно, чтобы ребенок сам их предложил.

3. Принцип доброжелательности – педагог должен показывать заинтересованное отношение к предложениям ребенка, создавать условия, чтобы он свободно выражал свои

чувства и потребности.

4. Принцип опоры на положительное в ребенке – педагог должен выражать уверенность в успехе ребенка.

5. Принцип позитивной эмоциональности – важно поддерживать положительные эмоции ребенка от собственных усилий, когда он решает какую-либо образовательную ситуацию.

6. Принцип развивающейся субъектности. Девизом этого принципа может быть высказывание М. Монтессори: «Помоги мне это сделать самому»

Основное действие педагога – это одобрение и подкрепление. Воспитатель уделяет внимание ребенку, положительно оценивает, подбадривает и поддерживает его в том, что он делает.

Рекомендованные приемы недирективного взаимодействия:

А. вербальные:

- поощрение, одобрение;
- повторение;
- отражение;
- обобщение;
- поощрение активности ребенка в диалоге.

Б. невербальные:

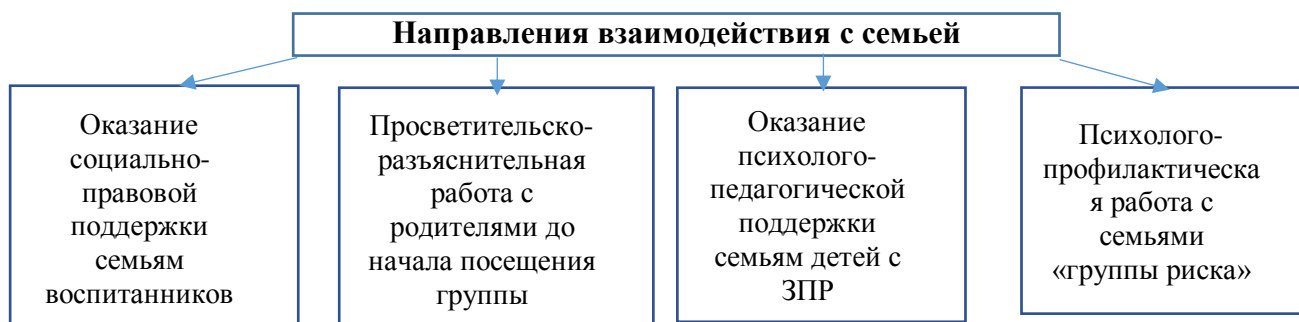
- кинестетические движения;
- акустические приемы
- проксимические приемы
- приемы положительного подкрепления.

2.7. Взаимодействие педагогического коллектива с семьями дошкольников с задержкой психического развития

В соответствии с. П.1.4, п.1.7, п.2.8, п.3.2.1, п.3.2.5, п.3.2.8 ФГОС ДО определено содержание взаимодействия Образовательной организации с семьями воспитанников.

В условиях работы с детьми с ЗПР перед педагогическим коллективом встают новые задачи по взаимодействию с семьями воспитанников, т. к. их родители также нуждаются в специальной психолого-педагогической поддержке. Это связано с тем, что многие родители не знают закономерностей психического развития детей и часто дезориентированы в состоянии развития своего ребенка. Они не видят разницы между задержкой психического развития, умственной отсталостью и психическим заболеванием. Среди родителей детей с ЗПР довольно много родителей с пониженной социальной ответственностью. Поэтому одной из важнейших задач является просветительско-консультативная работа с семьей, привлечение родителей к активному сотрудничеству, т. к. только в процессе совместной деятельности детского сада и семьи удастся максимально помочь ребенку в преодолении имеющихся недостатков и трудностей.

При реализации задач социально-педагогического блока требуется тщательное планирование действий педагогов и крайняя корректность при общении с семьей.



1. Психолого-педагогическое консультирование по заявкам родителей.
2. Психокоррекционная работа в проблемных ситуациях

1. Пропаганда психолого-педагогических и специальных знаний.
2. Обучение элементарным методам и приемам коррекционной помощи детям в условиях семьи

Формы организации психолого-педагогической помощи семье

1. Коллективные формы взаимодействия

1.1. Общие родительские собрания. Проводятся администрацией ДОО 3 раза в год, в начале, в середине и в конце учебного года.

Задачи:

- информирование и обсуждение с родителями задачи и содержание коррекционно-образовательной работы;
- решение организационных вопросов;
- информирование родителей по вопросам взаимодействия ДОО с другими организациями, в том числе и социальными службами.

1.2. Групповые родительские собрания. Проводятся специалистами и воспитателями групп не реже 3-х раз в год и по мере необходимости.

Задачи:

- обсуждение с родителями задач, содержания и форм работы;
- сообщение о формах и содержании работы с детьми в семье;
- решение текущих организационных вопросов.

1.3. «День открытых дверей». Проводится администрацией ДОО в апреле для родителей детей, поступающих в ДОО в следующем учебном году.

Задача: знакомство с ДОО, направлениями и условиями его работы.

1.4. Тематические занятия «Семейного клуба». Работа клуба планируется на основании запросов и анкетирования родителей. Занятия клуба проводятся специалистами ДОО один раз в два месяца.

Формы проведения: тематические доклады; плановые консультации; семинары; тренинги; «Круглые столы» и др.

Задачи:

- знакомство и обучение родителей формам оказания психолого-педагогической помощи со стороны семьи детям с проблемами в развитии;
- ознакомление с задачами и формами подготовки детей к школе.

1.5. Проведение детских праздников и «Досугов». Подготовкой и проведением праздников занимаются специалисты ДОО с привлечением родителей.

Задача: поддержание благоприятного психологического микроклимата в группах и распространение его на семью.

2. Индивидуальные формы работы

2.1. Анкетирование и опросы. Проводятся по планам администрации, дефектологов, психолога, воспитателей и по мере необходимости.

Задачи:

- сбор необходимой информации о ребенке и его семье;
- определение запросов родителей о дополнительном образовании детей;
- определение оценки родителями эффективности работы специалистов и воспитателей;
- определение оценки родителями работы ДОО.

2.2. Беседы и консультации специалистов. Проводятся по запросам родителей и по плану индивидуальной работы с родителями.

Задачи:

- оказание индивидуальной помощи родителям по вопросам коррекции, образования и воспитания;
- оказание индивидуальной помощи в форме домашних заданий.

2.3. «Служба доверия». Работу службы обеспечивают администрация и психолог. Служба работает с персональными и анонимными обращениями и пожеланиями родителей.

Задача: оперативное реагирование администрации ДОО на различные ситуации и предложения.

2.4. Родительский час. Проводится учителями-дефектологами и логопедами групп один раз в неделю во второй половине дня с 17 до 18 часов.

Задача: информирование родителей о ходе образовательной работы с ребенком, разъяснение способов и методов взаимодействия с ним при закреплении материала в домашних условиях, помощь в подборе дидактических игр и игрушек, детской литературы, тетрадей на печатной основе, раскрасок, наиболее эффективных на определенном этапе развития ребенка.

3. Формы наглядного информационного обеспечения

3.1. Информационные стенды и тематические выставки. Стационарные и передвижные стенды и выставки размещаются в удобных для родителей местах (например, «Готовимся к школе», «Развиваем руку, а значит и речь», «Игра в развитии ребенка», «Как выбрать игрушку», «Какие книги прочитать ребенку», «Как развивать способности ребенка дома»).

Задачи:

- информирование родителей об организации коррекционно-образовательной работы в ДОО;
- информация о графиках работы администрации и специалистов.

3.2. Выставки детских работ. Проводятся по плану воспитательно-образовательной работы.

Задачи:

- ознакомление родителей с формами продуктивной деятельности детей;
- привлечение и активизация интереса родителей к продуктивной деятельности своего ребенка.

3.3. Открытые занятия специалистов и воспитателей. Задания и методы работы подбираются в форме, доступной для понимания родителями. Проводятся 2-3 раза в год.

Задачи:

- создание условий для объективной оценки родителями успехов и трудностей своих детей;
- наглядное обучение родителей методам и формам дополнительной работы с детьми в домашних условиях.

В реализации задач социально-педагогического блока принимают все специалисты и воспитатели специального детского сада. Сфера их компетентности определена должностными инструкциями.

4. Новые (внедряемые в ОУ) формы

4.1. Совместные и семейные проекты различной направленности. Создание совместных детско-родительских проектов (несколько проектов в год).

Задачи: активная совместная экспериментально-исследовательская деятельность родителей и детей.

4.2. Опосредованное интернет-общение. Создание интернет-пространства групп, электронной почты для родителей (законных представителей).

Задачи: позволяет родителям (законным представителям) быть в курсе содержания деятельности группы, даже если ребенок по разным причинам не посещает дошкольную образовательную организацию. Родители (законные представители) могут своевременно и быстро получить различную информацию: презентации, методическую литературу, задания, получить ответы по интересующим вопросам.

При этом активная позиция в этой системе принадлежит педагогу-психологу, который изучает и анализирует психологические и личностные особенности развития обучающихся в семье.

2.7.1. Часть, формируемая участниками образовательных отношений

Взаимодействие педагогов ГБДОУ № 6 с родителями направлено на повышение педагогической культуры родителей. Основной целью работы с родителями является обеспечение взаимодействия с семьей, вовлечение родителей в образовательный процесс для формирования у них компетентной педагогической позиции по отношению к собственному ребенку. Реализация цели обеспечивает решение следующих задач:

- выработка у педагогов уважительного отношения к традициям семейного воспитания детей и признания приоритетности родительского права в вопросах воспитания ребенка;
- вовлечение родителей в образовательный процесс;
- внедрение эффективных технологий сотрудничества с родителями, активизация их участия в жизни ДОО.
- создание активной информационно-развивающей среды, обеспечивающей единые подходы к развитию личности в семье и детском коллективе;
- повышение родительской компетентности в вопросах воспитания и обучения детей.

Признание приоритета семейного воспитания потребует совершенно иных отношений семьи и дошкольного учреждения. Эти отношения определяются понятиями «сотрудничество» и «взаимодействие».

Сотрудничество – это общение «на равных», где никому не принадлежит привилегия указывать, контролировать, оценивать.

Взаимодействие – способ организации совместной деятельности, которая осуществляется на основании социальной перцепции и с помощью общения.

Перед педагогическим коллективом ДОУ поставлена цель: сделать родителей активными участниками педагогического процесса, оказав им помощь в реализации ответственности за воспитание и обучение детей.

Трудности педагогов в работе с родителями определяют целенаправленную работу по оказанию помощи воспитателям во взаимодействии с семьей.

Эта работа состоит из нескольких направлений:

- Нормативно-правовая база – изучение документов, выдержек из документов, определяющих особенности взаимоотношений ДОО и семьи, документов о правах ребенка.
- Содержание и особенности семейного воспитания – материалы о значении семьи в развитии ребенка, о воспитании детей в различных типах семей.
- Изучение семей и семейного воспитания – анкеты, тесты, опросные листы, беседы и др.
- Повышение педагогической культуры родителей – материалы помогающие подготовиться к общению с родителями.
- Повышение педагогической компетентности воспитателей – методическая работа с кадрами по вопросам общения с семьей.
- Наглядные материалы – иллюстративный, подборка литературы.

Основные принципы в работе с семьями воспитанников:

- открытость детского сада для семьи;
- сотрудничество педагогов и родителей в воспитании детей;
- создание единой развивающей среды, обеспечивающей единые подходы к развитию личности в семье и детском коллективе.

Функции работы образовательного учреждения с семьей:

- * ознакомление родителей с содержанием и методикой образовательного процесса;
- * психолого-педагогическое просвещение;
- * вовлечение родителей в совместную с детьми и педагогами деятельность;
- * помощь семьям, испытывающим какие-либо трудности;
- * взаимодействие педагогов с общественными организациями родителей – Совет родителей (законных представителей).

Структурно-функциональная модель взаимодействия с семьей включает в себя три блока:

- информационно-аналитический;
- практический;
- контрольно-оценочный.

Информационно-аналитический блок включает:

- сбор и анализ сведений о родителях и детях;
- изучение семей, их трудностей и запросов;
- выявление готовности семьи ответить на запросы дошкольного учреждения.

Для сбора необходимой информации разработана анкета для родителей с целью узнать их мнение по поводу работы педагогов группы и для воспитателей групп с целью выявления актуальных проблем взаимодействия с родителями.

Выявленные данные определяют формы и методы работы педагогов: опросы, анкетирование, патронаж, наблюдение, специальные диагностические методики, используемые педагогом-психологом.

Данный блок включает работу с родителями по двум взаимосвязанным направлениям: I - просвещение родителей, передачу информации по тому или иному вопросу (лекции, индивидуальное и подгрупповое консультирование, информационные листы, листы-памятки); II – организация продуктивного общения всех участников образовательного пространства, т.е. обмен мыслями, идеями и чувствами.

Второй блок условно был назван «практическим». В рамках блока собирается информация, направленная на решение конкретных задач. К этой работе привлекаются медицинские работники, специалисты, педагоги и психологи. Их работа строится на информации, полученной при анализе ситуации в рамках первого блока.

Для того чтобы родители поняли необходимость обращения к специалисту, знали к кому конкретно идти, если им необходима консультация, в начале учебного года для родителей проводится ряд встреч, на которых они имеют возможность познакомиться и получить первичную информацию.

Третий блок – контрольно-оценочный. В него включен анализ эффективности (количественной и качественной) мероприятий, которые проводятся специалистами детского сада.

Для осуществления контроля качества проведения того или иного мероприятия родителям предлагаются:

- оценочные листы, в которых они могут отразить свои отзывы;
- групповое обсуждение родителями и педагогами участия родителей в организационных мероприятиях в разных формах.

Только в этом случае возможно создание условий, помогающих раскрытию всех творческих и человеческих возможностей ребенка.

Модель взаимодействия педагога и родителей

Первый этап (ознакомительный) предполагает сбор информации (первое общение; беседа, наблюдение; анализ полученных результатов, анализ типа семей), со стороны родителей – сбор информации (знакомство с детским садом (адаптация).

Второй этап – общепрофилактический. Он включает в себя наглядную агитацию (стенды, консультации, родительская газета, информационные проспекты, буклеты), со стороны родителей – встреча со специалистами, просмотр открытых мероприятий, занятий.

Третий этап – индивидуальная работа посвящен знакомству с опытом семейного воспитания, традициями, посвящен проведению фотовыставок, творческих мастерских, праздников. Со стороны педагогов – выбор содержания и форм работы с семьей; со стороны родителей – получение консультативной индивидуальной помощи.

Четвертый этап – интегративный (организация и проведение досугов, праздников, круглых столов, турпоходов, конкурсов, выставок, деловые игры, дискуссионный клуб, совместное обсуждение проблем, участие родителей в совместных делах).

Укрепление и развитие взаимодействия детского сада и семьи обеспечивают благоприятные условия жизни и воспитания ребёнка, формирование основ полноценной, гармоничной личности.

Планируемыми результатами работы с родителями являются:

- организация преемственности в работе детского сада и семьи по вопросам оздоровления, досуга, обучения и воспитания;
- повышение уровня родительской компетентности;
- гармонизация семейных детско-родительских отношений.

2.8. Взаимодействие Образовательной организации с социумом.

Взаимодействие с другими учреждениями, социальное окружение.

Процесс социализации личности ребенка с ЗПР осуществляется в тесном контакте с социальным окружением. Мероприятия, реализуемые в рамках социального партнерства Образовательной организации с организациями социальной сферы. Социально-активная деятельность нашей Образовательной организации предполагает постоянный поиск неординарных форм взаимодействия с социальными партнерами. Для этого в нашем детском саду разработан план мероприятий, реализуемые в рамках социального партнерства ОУ с организациями социальной сферы. Перечень мероприятий представляет конкретный вариант вовлечения дошкольного учреждения в систему социального партнерства, который предполагает использование возможностей социума Санкт-Петербурга, Василеостровского района для создания единой образовательной системы.

Данные формы сотрудничества направлены на формирование социокультурного пространства, расширение социальных условий для успешного личностного развития дошкольников, вхождение их в социум, определение перспектив получения детьми дальнейшего образования; в их основе - межсистемная интеграция, которая помогает освоить современную эффективную технологию дошкольного образования, позволяющую достичь качественно более высоких результатов.

Сотрудничество детского сада со сторонними организациями направлено, прежде всего, на развитие учреждения, повышение его рейтинга, формирование положительного имиджа, а также, на научно-методическое сопровождение деятельности.

2.8.1. Часть, формируемая участниками образовательных отношений

Виды взаимодействия с социальными партнерами:

Раздел деятельности	Социальные партнеры	Основные виды взаимодействия
Социально-коммуникативное развитие	ГБУ ДППО ЦПКС «Информационно-методический центр» Василеостровского района	Участие в районных конкурсах, районных играх, социальных акциях.
	ГБУ ДО ЦППМСП Василеостровского района Санкт-Петербурга	Реализация программ для воспитанников в соответствии с планом работы на год и заключенным договором.
	ГБУ ДО ДДТ «На 9-ой линии», ГБДОУ № 29	Участие в районных конкурсах по направлению «Безопасность».
	ОНД, ГИБДД	Организация встреч с профессионалами, совместные проекты
	Школы района	Социализация детей 5-7 лет: экскурсии, совместные проекты.

Познавательное развитие	ГБУ ДППО ЦПКС «Информационно-методический центр» Василеостровского района	Участие в районных конкурсах, районных играх, социальных акциях. Участие в работе районного профориентационного портала «Выбери свое будущее»
Речевое развитие	ГБУ ДППО ЦПКС «Информационно-методический центр» Василеостровского района	Участие в районных конкурсах, районных играх.
	ГБУ ДО ЦППМСП Василеостровского района Санкт-Петербурга, творческая группа учителей-логопедов и учителей-дефектологов Василеостровского района	Проведение диагностики речевого развития в рамках районного мониторинга
	Детские библиотеки Василеостровского района	Участие в совместных проектах и конкурсах, встречи с интересными людьми.
Художественно-эстетическое развитие	ГБУ ДППО ЦПКС «Информационно-методический центр» Василеостровского района	Участие в районных конкурсах, районных играх.
	ГБУ ДО ДДТ «На 9-ой линии»	Участие в районных конкурсах, концерты, встречи с интересными людьми.
	СПб ГБУ ДО «Санкт-Петербургская детская музыкальная школа № 11»	Совместные проекты, концерты, встречи с интересными людьми.
Физическое развитие	ГБУ ДППО ЦПКС «Информационно-методический центр» Василеостровского района	Участие в районных конкурсах, районных играх.
	ГБУ СШОР Василеостровского района	Участие в районных соревнованиях
	Детские отделения городских поликлиник	Оздоровительная работа и профилактическая медицинская деятельность в соответствии с договором о сотрудничестве.
Работа с родителями	ГБУ ДППО ЦПКС «Информационно-методический центр» Василеостровского района	Участие в работе сайта районного дистанционного консультационного сайта для родителей КЦВО.рф (дистанционная поддержка реализуемой Программы для родителей).
	Отдел образования администрации Василеостровского района	Информирование родителей посредством новостной ленты портала отдела образования администрации Василеостровского района
	ГБУ ДО ЦППМСП Василеостровского района Санкт-Петербурга	Проведение мероприятий для родителей, в том числе консультационной работы в соответствии с договором о сотрудничестве.
Методическое сопровождение Программы	ГБУ ДППО ЦПКС «Информационно-методический центр» Василеостровского района	Консультирование творческой группы разработчиков Программы. Предоставление доступа к районной Базе знаний по программам дошкольного образования: https://opdo-fgosdo.ru/ Участие в работе районных творческих

		групп. Проведение профессиональной экспертизы в рамках оценки качества образования по показателю оценка качества реализуемой образовательной программы дошкольного образования.
--	--	--

2.9. Реализация комплексно-тематического принципа построения образовательного процесса. Планирование образовательной деятельности

Одним из важных моментов реализации программы является планирование образовательного процесса. Планирование образовательной деятельности ГБДОУ № 6 осуществляется поэтапно и последовательно. Программа уточняется и конкретизируется на основе ценностей и принципов образовательной деятельности, сформулированных с учетом интересов всех заинтересованных сторон. Педагогическим советом ГБДОУ № 6 были выбраны комплексная и парциальные программы, методические материалы для планирования части, формируемой участниками образовательных отношений. Рабочей творческой группы был подготовлен проект Программы, который был рассмотрен и принят на Педагогическом совете ГБДОУ № 6 с учетом мотивированного мнения Совета родителей (законных представителей) и утвержден руководителем ГБДОУ № 6.

Для уточнения расписания образовательной деятельности, содержания образования и режима работы учреждения составляется календарный учебный график и учебный план на текущий учебный год, если они не представлены в Примерной программе.

Педагоги ГБДОУ № 6 разрабатывают в соответствии с Программой свою рабочую программу на учебный год – в соответствии с возрастом и направленностью, закрепленной за педагогом группы, если она не представлена в Примерной программе. Разработка рабочей программы ведется педагогом в соответствии с Положением о рабочей программе педагога. Для каждого возраста педагог разрабатывает отдельную рабочую программу на учебный год. Рабочие программы педагогов также рассматриваются и принимаются Педагогическим советом ГБДОУ № 6 до начала учебного года. Два воспитателя, закрепленные за одной группой, разрабатывают одну рабочую программу. Каждый педагог ГБДОУ № 6 несет персональную ответственность за выполнение рабочей программы и Программы в закрепленных за ним группах.

Для планирования воспитательной разрабатывается приложение: Рабочая программа воспитания, включающая в себя Примерный календарный план работы на учебный год, на основе которого педагогами разрабатываются календарные планы воспитательной работы на учебный год.

На этапе реализации программы в течение года педагог заполняет календарное планирование, в котором конкретизируется образовательная деятельность с детьми в течение дня и недели в соответствии с комплексно-тематическим планированием рабочей программы. Календарное планирование оформляется в соответствии с требованиями Положения о календарно-тематическом планировании. Таким образом, реализация рабочей программы педагогом находит отражение в ежедневном календарно-тематическом планировании в течение года. Индивидуальная работа с детьми планируется на основе индивидуальных образовательных маршрутов.

Результативность освоения детьми образовательных областей Программы отражена в мониторинге достижения детьми планируемых результатов освоения Программы.

В Программу могут быть внесены изменения в листе коррекции при изменении действующего законодательства, неудовлетворительных результатах оценки качества и мониторинга достижения детьми планируемых результатов освоения Программы, рекомендациях контролирующих и методических органов, на основании решения Педагогического совета ГБДОУ № 6 и приказа руководителя Образовательной организации.

2.9.1. Часть, формируемая участниками образовательных отношений

Модель организации образовательного процесса

Модель организации образовательного процесса:

<p>Совместная деятельность детей и взрослого:</p> <ol style="list-style-type: none"> 1. Занятия 2. Образовательная деятельность в ходе режимных моментов 3. Индивидуальная работа с детьми 	<p>Самостоятельная деятельность детей предполагает свободную деятельность воспитанников в условиях созданной педагогами (в том числе совместно с детьми) РППС и:</p> <ul style="list-style-type: none"> - обеспечивает выбор каждым ребенком деятельности по интересам; - позволяет ему взаимодействовать со сверстниками или действовать индивидуально; - содержит в себе проблемные ситуации и направлена на самостоятельное решение ребенком разнообразных задач; - позволяет на уровне самостоятельности освоить (закрепить, апробировать) материал, изучаемый в совместной деятельности с взрослым. 	<p>Взаимодействие с семьей:</p> <ul style="list-style-type: none"> - педагогическое просвещение родителей; - обмен опытом
---	--	---

Совместная деятельность строится на:

- ✓ субъективной позиции взрослого и ребенка;
- ✓ диалогическом общении взрослого с детьми;
- ✓ продуктивном взаимодействии ребенка со взрослыми и сверстниками;
- ✓ партнерской формой организации образовательной деятельности (возможностью свободного размещения, перемещения, общения детей и др.)

Занятия реализуются через организацию различных видов детской деятельности или их интеграцию с использованием разнообразных форм и методов работы, выбор которых осуществляется педагогами самостоятельно в зависимости от контингента детей, уровня освоения программы и решения конкретных образовательных задач.

В режимные моменты осуществляется работа по формированию культурно-гигиенических навыков, воспитания организованности и дисциплинированности. Образовательная деятельность с детьми происходит в процессе утреннего приема, утренней гимнастики, прогулке, приема пищи, подготовки к послеобеденному сну.

Формы организации занятий: фронтальные и подгрупповые.

Учебные занятия по школьному типу не являются адекватной формой обучения в дошкольном возрасте по следующим причинам: обучение по школьному типу опирается на высшие психические функции (произвольно управляемые человеком), тогда как в дошкольном возрасте у ребенка только идет процесс формирования этих функций.

У дошкольника еще нет мотивов учения, позволяющих ему осмысленно отнестись к учению как самостоятельному занятию.

Усвоение знаний в дошкольном возрасте происходит непреднамеренно, в виде «побочного продукта»; дошкольник учится главным образом в процессе игры, практической деятельности и общения со взрослыми.

Общие требования к проведению групповых организованных организационных форм:

- ✓ Соблюдение гигиенических требований (помещение должно быть проветрено, свет должен падать с левой стороны; оборудование, инструменты и материалы и их размещение должны отвечать педагогическим, гигиеническим и эстетическим требованиям).
- ✓ Длительность игрового занятия должна соответствовать установленным нормам, а время использовано полноценно. Большое значение имеет начало занятия, привлечение детского внимания.
- ✓ Подготовка к занятию (воспитатель должен хорошо знать программу, владеть методикой обучения, знать возрастные и индивидуальные особенности и возможности детей своей группы).
- ✓ Использование игровых приемов обучения в работе с детьми.
- ✓ Использование разнообразных форм организации детей (индивидуальной,

подгрупповой, фронтальной).

2.10. Система физкультурно-оздоровительной работы

Цель: сохранение и укрепление здоровья детей, формирование у детей, педагогов и родителей ответственности в деле сохранения собственного здоровья.

Основные принципы физкультурно-оздоровительной работы:

- ✓ принцип активности сознательности - участие всего коллектива педагогов и родителей (законных представителей) в поиске новых, эффективных методов и целенаправленной деятельности по оздоровлению себя и детей;
- ✓ принцип научности - подкрепление проводимых мероприятий, направленных на укрепление здоровья, научно обоснованными и практически апробированными методиками;
- ✓ принцип комплексности и интегративности - решение оздоровительных задач в системе всего образовательного процесса и всех видов деятельности;
- ✓ принцип результативности и преемственности - поддержание связей между возрастными категориями, учет разноуровневого развития и состояния здоровья;
- ✓ принцип результативности и гарантированности - реализация прав детей на получение необходимой помощи и поддержки, гарантия положительных результатов независимо от возраста и уровня физического развития.

Основные направления физкультурно-оздоровительной работы

1. Создание условий

- ✓ организация здоровьесберегающей среды в Образовательной организации;
- ✓ обеспечение благоприятного течения адаптации;
- ✓ выполнение санитарно-гигиенического режима.

2. Организационно-методическое и педагогическое направление

- ✓ пропаганда здорового образа жизни и методов оздоровления в коллективе детей, родителей (законных представителей) и педагогов.
- ✓ изучение передового педагогического, медицинского и социального опыта по оздоровлению детей, отбор и внедрение эффективных технологий и методик.
- ✓ систематическое повышение квалификации педагогических и медицинских кадров.
- ✓ составление планов оздоровления.
- ✓ определение показателей физического развития, двигательной подготовленности, объективных и субъективных критериев здоровья методами диагностики.

3. Физкультурно-оздоровительное направление

- ✓ решение оздоровительных задач всеми средствами физической культуры.
- ✓ коррекция отдельных отклонений в физическом и психическом здоровье.

4. Профилактическое направление¹³

- ✓ проведение обследований и выявление патологий.
- ✓ проведение социальных, санитарных и специальных мер по профилактике и нераспространению инфекционных заболеваний.
- ✓ предупреждение острых заболеваний методами неспецифической профилактики.
- ✓ дегельминтизация.
- ✓ оказание скорой помощи при неотложных состояниях.

2.10.1. Часть, формируемая участниками образовательных отношений

Содержание физкультурно-оздоровительной работы.

Рациональный режим: гигиенические условия, дневной сон, воспитание культурно-гигиенических навыков, ежедневные прогулки, соблюдение требований безопасности (охраны труда).

Питание: соблюдение 10-дневного циклического меню, требований Санитарно-

¹³ Проводится совместно со специалистами обслуживающей детской поликлиники.

эпидемиологические правила и нормы СанПиН 2.3/2.4.3590-20 "Санитарно-эпидемиологические требования к организации общественного питания населения".

Профилактика: медицинский осмотр, использование рециркуляторов, кварцевание, витаминизация.

Закаливание: воздушные ванны, босохождение, коррегирующие дорожки, обтирание.

Двигательная активность: гимнастики (утренняя, бодрящая, дыхательная, зрительная и пр.), подвижные игры, физкультурные досуги, физкультурные и музыкальные занятия, спортивные праздники, соревнования, физкультминутки.

Мониторинг: посещаемости и заболеваемости, физического развития, адаптации.

Применение здоровьесберегающих технологий: ритмика, динамические паузы, подвижные и спортивные игры, пальчиковые гимнастики, релаксация.

Дни здоровья: праздничные событийные мероприятия для детей и родителей (законных представителей).

Проекты здоровьесберегающей направленности.

Социальные акции здоровьесберегающей направленности.

2.11. Система психолого –педагогического сопровождения

Сопровождение – это система профессиональной деятельности, направленная на создание социально-психологических условий для успешного воспитания, обучения и развития ребенка на каждом возрастном этапе.

Психолого-педагогическое сопровождение следует понимать, как взаимодействие ребенка и взрослого в практической деятельности, направленной на развитие.

Целью психолого-педагогического сопровождения развития ребенка в образовательном процессе является обеспечение нормального развития ребенка (в соответствии с нормой развития в соответствующем возрасте).

Сопровождение ребенка в процессе дошкольного обучения предполагает реализацию следующих принципов:

- ❖ Следование за естественным развитием ребенка на данном возрастном этапе его жизненного пути.
- ❖ Сопровождение опирается на психические личностные достижения, которые реально есть у ребенка и составляют уникальный багаж его личности. Психологическая среда не несет в себе влияние и давления. Приоритетность целей, ценностей, потребностей развития внутреннего мира самого ребенка.
- ❖ Ориентация деятельности на создание условий, позволяющих ребенку самостоятельно строить систему отношений с миром, окружающими людьми и самим собой, совершать лично значимые позитивные жизненные выборы.

В основе психолого-педагогического сопровождения детей дошкольного возраста лежат психологические особенности детей на каждом возрастном этапе развития, кризисные периоды, а также психологические новообразования.

Задачи психолого-педагогического сопровождения

- ❖ сохранение и укрепление здоровья детей;
- ❖ предупреждение возникновения проблем развития ребенка;
- ❖ помощь (содействие ребенку) в решении актуальных задач развития, обучения, социализации;
- ❖ выявление первичных возможностей развития;
- ❖ развитие психолого-педагогической компетентности (психолого-педагогической культуры) детей, родителей, педагогов.

Направления работы по психолого-педагогическому сопровождению в ДОО

- ❖ Профилактика – это одно из основных направлений деятельности, которое позволяет предупредить возникновение тех или иных проблем
- ❖ Диагностика
- ❖ Консультирование (индивидуальное и групповое)
- ❖ Развивающая работа

- ❖ Коррекционная работа
- ❖ Психологическое просвещение и образование.

2.11.1. Часть, формируемая участниками образовательных отношений

При заключении договора о сотрудничестве с ГБУ ДПО ЦППМСП Василеостровского района Санкт-Петербурга Образовательная организация ежегодно планирует психолого-педагогическое сопровождение, исходя из перечня услуг ГБУ ДПО ЦППМСП Василеостровского района Санкт-Петербурга.

Содержание работы педагога-психолога Образовательной организации планируется ежегодно в рабочей программе педагога-психолога.

При заключении договора о сотрудничестве с ГБУ ДПО ЦППМСП Василеостровского района Санкт-Петербурга Образовательная организация ежегодно планирует психолого-педагогическое сопровождение, исходя из перечня услуг ГБУ ДПО ЦППМСП Василеостровского района Санкт-Петербурга.

2.12. Содержание коррекционной работы и/или инклюзивного образования

Программа в соответствии с п.1.3 ФГОС ДО учитывает индивидуальные потребности ребенка, связанные с его жизненной ситуацией и состоянием здоровья, определяющие особые условия получения им образования (далее - особые образовательные потребности), индивидуальные потребности отдельных категорий детей, в том числе с ограниченными возможностями здоровья.

Программа обеспечивает государственные гарантии равенства возможностей для каждого ребенка в получении качественного дошкольного образования в соответствии с п.1.5 ФГОС ДО.

Для получения без дискриминации качественного образования детьми с ограниченными возможностями здоровья создаются необходимые условия для диагностики и коррекции нарушений развития и социальной адаптации, оказания ранней коррекционной помощи на основе специальных психолого-педагогических подходов и наиболее подходящих для этих детей языков, методов, способов общения и условий, в максимальной степени способствующих получению дошкольного образования, а также социальному развитию этих детей, в том числе посредством организации инклюзивного образования детей с ограниченными возможностями здоровья в соответствии с п. 3.2.2. ФГОС ДО.

Для реализации данных гарантий в соответствии со ст. 8, п.12 Федеральным Законом «Об образовании в Российской Федерации» от 29.12.2012 № 273-ФЗ в образовательной организации создан психолого-педагогический консилиум, который определяет на основании диагностики потребность ребенка в создании особых условий получения им образования и рекомендует родителям (законным представителям) детей с особыми образовательными потребностями обратиться в территориальную психолого-медико-педагогическую комиссию (ТПМПК) для получения заключения, дающего право на статус ребенка с особыми возможностями здоровья.

При получении ребенком статуса ребенок с особыми возможностями здоровья он переводится в соответствии с направлением комиссии по комплектованию в группу компенсирующей направленности образовательной организации, в которой реализуется образовательная программа дошкольного образования, адаптированная для детей с особыми возможностями здоровья с диагнозом, соответствующим заключению ТПМПК.

2.12.1. Часть, формируемая участниками образовательных отношений

В соответствии с распоряжением Комитета по образованию от 29.09.2017 № 2972-р «Об организации работы по реализации мероприятий, предусмотренных индивидуальной программой реабилитации или абилитации инвалида (ребенка-инвалида)» в образовательной организации реализуются мероприятия, предусмотренные индивидуальной программой реабилитации или абилитации инвалида (ребенка-инвалида) (далее - ИПРА). В качестве основного исполнителя в Перечне мероприятий ИПРА определяются образовательные

организации. В случае получения организацией Перечня мероприятий ИПРА от родителя (законного представителя) инвалида (ребенка-инвалида) мероприятия по реализации ИПРА проводятся в рамках деятельности психолого-педагогического консилиума образовательной организации (далее – ППк ОО). ППк ОО разрабатывает индивидуальный образовательный маршрут инвалида ребенка-инвалида) в соответствии с формой.

Форма

Индивидуальный образовательный маршрут инвалида (ребенка-инвалида)

Утвержден на заседании ППк

Наименование ОО

Протокол № ___ от _____

Общие сведения

Ф.И.О. ребенка	
Дата рождения	
Уровень образования	Дошкольное образование
Мать (Ф.И.О.)	
Отец (Ф.И.О.)	
Воспитатели (Ф.И.О.)	
Педагогические специалисты	Музыкальный руководитель: Инструктор по физической культуре: Педагог дополнительного образования:
Специалисты	Учитель-логопед: Педагог-психолог: Учитель-дефектолог:
Заключение ПМПК	№ _____ от _____ Программа: ОП ДО
Срок проведения обследования в ПМПК	

Организация психолого-педагогического сопровождения ребенка с инвалидностью

Заключение ПМПК	№ _____ От _____
Программа	ОП ДО
Срок проведения повторного обследования в ПМПК	
Рекомендации ПМПК	Учитель-логопед: Педагог-психолог: Учитель-дефектолог:
Предоставление услуг ассистента (помощника)	
Требования к организации пространства	
Тьюторское сопровождение	
Ведущий специалист	
Срок освоения программы	
Форма обучения	
Привлечение специалистов, не предусмотренных рекомендациями ПМПК	

Психолого-педагогическое сопровождение ребенка с инвалидностью

Педагог	Задачи коррекционно-развивающей работы	Формы организации коррекционно-развивающей	Формы оценки результатов работы (динамики ребенка,
---------	--	--	--

		работы	самоанализ специалиста)
Учитель-логопед			
Педагог-психолог			
Учитель- дефектолог			

Взаимодействие с семьей

Направления взаимодействия	Формы взаимодействия

Родители (законные представители) _____

Данный документ утверждается на заседании ППкОО, в дальнейшем проводится регулярный мониторинг его исполнения. Руководитель образовательной организации осуществляет контроль за эффективностью проводимых мероприятий, с учетом срока действия ИПРА, а также предоставляет отчет об исполнении мероприятий по психолого-педагогической реабилитации и абилитации в ГБУ ДО Центр психолого-педагогической, медицинской и социальной помощи Василеостровского района Санкт-Петербурга не позднее, чем за 50 дней до окончания срока действия ИПРА.

В соответствии с п. 2.11.3 и п.3.3.4 ФГОС ДО для детей-инвалидов, не имеющих статуса ребенок с особыми возможностями здоровья, продолжающих обучение по Программе создается специально организованная развивающая предметно-пространственная среда. Актуальные возможности развивающей предметно-пространственной среды представлены на официальном сайте образовательной организации в разделе «Доступная среда».

В соответствии с п.1.6, п. 2.11.3, п.3.2.7, п.3.4.4 ФГОС дошкольного образования для детей с ограниченными возможностями здоровья создаются специальные условия для получения образования, которые описываются в реализуемых образовательной организацией образовательных программах, адаптированных для детей с особыми возможностями здоровья.

2.13. Программа коррекционно-развивающей работы с детьми с ЗПР

2.13.1. Цель, задачи, структурные компоненты образовательной деятельности по профессиональной коррекции нарушений развития обучающихся с ЗПР

Цель: создание специальных условий обучения и воспитания, позволяющих учитывать особые образовательные потребности детей с ЗПР посредством индивидуализации и дифференциации образовательного процесса.

Задачи образовательной деятельности по профессиональной коррекции нарушений развития детей с ЗПР:

- выявление особых образовательных потребностей детей с ЗПР, обусловленных недостатками в их физическом и (или) психическом развитии, индивидуально-типологических особенностей познавательной деятельности, эмоционально-волевой и личностной сфер;
- проектирование и реализация содержания коррекционно-развивающей работы в соответствии с особыми образовательными потребностями ребенка;
- выявление и преодоление трудностей в освоении общеобразовательной и коррекционной программ, создание психолого-педагогических условий для более успешного их освоения;
- формирование функционального базиса, обеспечивающего успешность когнитивной деятельности ребенка за счет совершенствования сенсорно-перцептивной, аналитико-синтетической деятельности, стимуляции познавательной активности;
- целенаправленное преодоление недостатков и развитие высших психических функций и речи;

- целенаправленная коррекция недостатков и трудностей в овладении различными видами деятельности (предметной, игровой, продуктивной) и формирование их структурных компонентов: мотивационного, целевого, ориентировочного, операционального, регуляционного, оценочного;
- создание условий для достижения детьми целевых ориентиров ДО на завершающих его этапах;
- выработка рекомендаций относительно дальнейших индивидуальных образовательных маршрутов с учетом индивидуальных особенностей развития и темпа овладения содержанием образования;
- осуществление индивидуально ориентированного психолого-медико-педагогического сопровождения с учетом особенностей психофизического развития и индивидуальных возможностей детей в соответствии с рекомендациями ПМПК (комиссии) и ПМПк (консилиума).

Структурные компоненты образовательной деятельности по профессиональной коррекции нарушений развития обучающихся с ЗПР и алгоритм ее разработки

1. Диагностический модуль. Работа в рамках этого модуля направлена на выявление недостатков в психическом развитии, индивидуальных особенностей познавательной деятельности, речи, эмоционально-волевой сферы и особых образовательных потребностей обучающихся с ЗПР.

2. Коррекционно-развивающий модуль включает следующие направления:
 коррекция недостатков и развитие двигательных навыков и психомоторики;
 предупреждение и преодоление недостатков в эмоционально-личностной, волевой и поведенческой сферах;

развитие коммуникативной деятельности;
 преодоление речевого недоразвития и формирование языковых средств и связной речи;
 подготовка к обучению грамоте, предупреждение нарушений чтения и письма;

коррекция недостатков и развитие сенсорных функций, всех видов восприятия и формирование эталонных представлений;

коррекция недостатков и развитие всех свойств внимания и произвольной регуляции;
 коррекция недостатков и развитие зрительной и слухоречевой памяти;
 коррекция недостатков и развитие мыслительной деятельности на уровне наглядно-действенного, наглядно-образного и словесно-логического мышления;

формирование пространственных и временных представлений;
 развитие предметной и игровой деятельности;
 формирование предпосылок к учебной деятельности во всех структурных компонентах;
 стимуляция познавательной и творческой активности.

3. Социально-педагогический модуль ориентирован на работу с родителями (законным представителям) и разработку вопросов преемственности в работе педагогических работников образовательных организаций.

4. Консультативно-просветительский модуль предполагает расширение сферы профессиональной компетентности педагогических работников, повышение их квалификации в целях реализации АООП ДО по работе с детьми с ЗПР.

В специальной поддержке нуждаются не только обучающиеся с ЗПР, но и их родители (законные представители). Одной из важнейших задач социально-педагогического блока является привлечение родителей (законных представителей) к активному сотрудничеству, так как только в процессе совместной деятельности детского сада и семьи удается максимально помочь ребенку.

2.13.2. Алгоритм профессиональной коррекции нарушений развития детей с ЗПР

На I этапе коррекционной работы основной целью является развитие функционального базиса для развития высших психических функций: зрительных,

слуховых, моторных функций и межсенсорных связей; стимуляция познавательной, речевой коммуникативной активности ребенка. Преодолевая недостаточность сенсорных, моторных, когнитивных, речевых функций, необходимо создавать условия для становления ведущих видов деятельности: предметной и игровой. Особое значение имеет совершенствование моторной сферы, развитие двигательных навыков, общей и мелкой моторики, межсенсорной интеграции.

Формирование *психологического базиса* для развития мышления и речи предполагает следующее. Включение ребенка в общение и в совместную деятельность с взрослыми и детьми, развитие невербальных и вербальных средств коммуникации. Обеспечение полноценного физического развития и оздоровление детского организма. Важно преодолевать недостатки в двигательной сфере, стимулировать двигательную активность, развивать моторный праксис, общую и мелкую моторику; чувство ритма, координационные способности.

Одним из компонентов коррекционной работы является стимуляция и развитие ориентировочно-исследовательской и познавательной активности, произвольного внимания и памяти, совершенствование сенсорно-перцептивной деятельности и развитие всех видов восприятия, совершенствование предметно-операциональной и предметно-игровой деятельности. Уже на первом этапе особое внимание следует уделять развитию пространственных ориентировок, начиная с ориентировки в телесном пространстве.

На начальном этапе коррекции стоит задача развития понимания обращенной речи и стимуляции коммуникативной активности с использованием вербальных и невербальных средств общения.

На II этапе планируется целенаправленное формирование и развитие высших психических функций. Необходимыми компонентами являются:

- *развитие коммуникативной деятельности, создание условий для ситуативно-делового, внеситуативно-познавательного общения.* Совершенствование коммуникативной деятельности осуществляют все педагоги, обеспечивая полноценные эмоциональные контакты и сотрудничество со взрослыми и сверстниками. Формировании механизмов психологической адаптации в коллективе сверстников, формировании полноценных межличностных связей;
- *сенсорное воспитание и формирование эталонных представлений;*
- *развитие зрительной и слухоречевой памяти;*
- *развитие всех свойств внимания и произвольной регуляции деятельности;*
- *развитие мыслительной деятельности во взаимосвязи с развитием речи:* стимуляция мыслительной активности, развитие мыслительных операций на уровне наглядного и конкретно-понятийного, а также элементарного умозаключающего мышления;
- *развитие всех сторон речи: ее функций и формирование языковых средств:*
- *усвоение лексико-грамматических категорий, развитие понимания сложных предложно-падежных конструкций, целенаправленное формирование языковой программы устного высказывания, навыков лексического наполнения и грамматического конструирования, связной диалогической и монологической речи;*
- *целенаправленное формирование предметной и игровой деятельности.*

Развитие умственных способностей дошкольника происходит через *овладение действиями замещения и наглядного моделирования* в различных видах деятельности, поэтому это направление имеет особую важность.

- *развитии творческих способностей.*
- *целенаправленное развитие предметно-практической и игровой деятельности.*

Общая задача всех участников коррекционно-педагогического процесса – *формирование ведущих видов деятельности ребенка, их мотивационных, ориентировочно-операционных и регуляционных компонентов.*

- *Развитие саморегуляции.* Ребенка необходимо учить слушать инструкцию, адекватно действовать в соответствии с ней, замечать и исправлять свои ошибки, оценивать результат

своей работы. Это будет способствовать формированию предпосылок для овладения учебной деятельностью на этапе школьного обучения.

- *Важным направлением является развитие эмоционально-личностной сферы, психокоррекционная работа по преодолению эмоционально-волевой незрелости, негативных черт формирующегося характера, поведенческих отклонений.*

III этап - вся работа строится с ориентацией на *развитие возможностей* ребенка к достижению целевых ориентиров ДОО и формирование школьно значимых навыков, основных компонентов психологической *готовности к школьному обучению*.

Особое внимание уделяется развитию мыслительных операций, конкретно-понятийного, элементарного умозаключающего мышления, формированию обобщающих понятий, обогащению и систематизации представлений об окружающем мире.

Преодоление недостатков в речевом развитии – важнейшая задача в работе логопеда, учителя-дефектолога и воспитателей. Она включает в себя традиционные направления по формированию фонетико-фонематических и лексико-грамматических средств языка, развитию связной речи, подготовке к обучению грамоте. У детей с задержкой психоречевого развития страдают все функции речи, поэтому особое внимание уделяется как коммуникативной, так и регулирующей планирующей функции речи, развитию словесной регуляции действий и формированию механизмов, необходимых для овладения связной речью.

Одной из важнейших задач на этапе подготовки к школе является обучение звуко-слоговому анализу и синтезу, формирование предпосылок для овладения навыками письма и чтения. Не менее важная задача - стимуляция коммуникативной активности, совершенствование речевой коммуникации: *создание условий для ситуативно-делового, внеситуативно-познавательного и внеситуативно-личностного общения.*

Психологическая коррекция предусматривает развитие образа Я, предупреждение и преодоление недостатков в эмоционально-личностной, волевой и поведенческой сферах. Планируется и осуществляется работа по формированию способности к волевым усилиям, произвольной регуляции поведения; по преодолению негативных качеств формирующегося характера, предупреждению и устранению аффективных, негативистских, аутистических проявлений.

Одно из приоритетных направлений – развитие нравственно-этической сферы, создание условий для эмоционально-личностного становления и социальной адаптации воспитанников.

Такой подход соответствует обеспечению преемственности дошкольного и начального общего образования за счет развития функционального базиса для формирования предпосылок универсальных учебных действий.

2.13.3. Часть, формируемая участниками образовательных отношений

В нашем ДОО налажено комплексное взаимодействие специалистов психолого-педагогической и медицинской службы сопровождения (далее ПМПк – психолого-медико-педагогический консилиум), которая осуществляет сопровождение детей с ОВЗ на протяжении всего периода их пребывания в ОУ.

В ПМПк входят специалисты: воспитатель, учитель-дефектолог, учитель-логопед, педагог-психолог, инструктор по физической культуре, музыкальный руководитель, инструктор по лечебной физкультуре, врач-невролог, тьютор.

Комплексное изучение ребенка, выбор наиболее адекватных проблеме ребенка методов работы, отбор содержания обучения осуществляется с учетом индивидуально-психологических и психофизических особенностей детей.

Приоритетные направления работы с детьми ПМПк службы в течение всего периода обучения и воспитания детей с ОВЗ:

- ❖ педагогическая и психологическая коррекция дефекта;
- ❖ социальная адаптация;
- ❖ формирование навыков самообслуживания;

- ❖ развитие основных видов детской деятельности: игровой, предметной, театрализованной, а также продуктивных видов деятельности (лепки, рисования, конструирования, ручного труда, музицирования);
- ❖ освоение детьми системы знаний из различных областей, представленных объектами и явлениями во взаимосвязи;
- ❖ развитие речи и речевого общения.

Основные задачи деятельности ПМПк:

- своевременная и систематическая психолого-педагогическая медико-социальная помощь детям с отклонениями в развитии;
- консультативно-методическая поддержка родителей воспитанников в организации обучения и воспитания детей;
- социальная адаптация детей с отклонениями в развитии и формирование у них предпосылок к учебной деятельности.

Система комплексного сопровождения воспитанников с ЗПР я осуществляется по модели, которая реализуется поэтапно.

Модель комплексного психолого – медико – педагогического сопровождения воспитанников с ОВЗ

Этап, цель	Участники этапа	Содержание деятельности	Результат
Предварительный этап. Анализ медико-социальной ситуации развития ребенка с ОВЗ.	Заведующий	Собеседование с родителями. Заклучение договора о взаимоотношениях между ГБДОУ и родителями (законными представителями). Анализ рекомендаций ТМПК. Анализ рекомендаций ИПР ребенка-инвалида	Определена направленность группы для ребенка с ОВЗ, определены основные направления сотрудничества с родителями.
	Старший воспитатель, воспитатели	Собеседование, знакомство родителей с условиями жизнедеятельности ребенка в группе, ДОУ	
Диагностический этап. Организовать комплексную психолого-педагогическую диагностику для проведения коррекции развития детей с ОВЗ	Воспитатели	Педагогическая диагностика	Заполнены протоколы обследования, вынесены заключения педагогами и специалистами.
	Специалисты ПМПк	Углубленная диагностика по направлениям коррекционной работы	
Проектировочный этап Определить стратегию сопровождения воспитанников с	Специалисты ПМПк, воспитатели	Вынесение коллегиального заключения. Разработка ИОМ на детей имеющих трудности в усвоении	Вынесены коллегиальные заключения на каждого ребенка с ЗПР, по необходимости

ЗПР		АОП.	разработаны ИОМ
Деятельностный этап Организовать образовательный процесс коррекционно-развивающую работу с учетом индивидуальных образовательных потребностей детей с ЗПР.	Учитель-логопед	Фронтальные занятия по развитию связной речи детей. Индивидуальные занятия по коррекции звукопроизношения и развитию фонематического восприятия. Консультативно - просветительская работа с родителями.	100% детей с ЗПР охвачены комплексным психолого – медико - педагогическим сопровождением. 100% родителей включены в реализацию АООП.
	Учитель-дефектолог	Фронтальные занятия. Индивидуальные занятия. Консультативно - просветительская работа с родителями.	
	Педагог-психолог	Фронтальные и подгрупповые занятия по развитию психических процессов Индивидуальные занятия. Консультативно - просветительская работа с родителями.	
	Воспитатели, тьютор	Реализация: - Программы; - ИОМ; Индивидуальная работа по заданию специалистов. Консультативно - просветительская работа с родителями.	
Рефлексивный этап Проанализировать реализацию ИОМ, определить дальнейшее сопровождение ребенка с ОВЗ	Специалисты ПМПк Воспитатели	Промежуточная и итоговая диагностика Вынесение коллегиального заключения Корректировка ИОМ по необходимости	Анализ результатов работы

Основные формы взаимодействия специалистов:

- психолого-педагогические консилиумы (начало, середина, конец учебного года);
- согласование планов коррекционно-образовательной работы, их корректировка в течение учебного года с учетом динамики развития детей;
- семинары и консультации (по плану);
- оперативное обсуждение возникающих проблем;
- подготовка сообщений на педагогические советы;
- согласование характеристик воспитанников.

Ведущая роль в коррекционно-развивающем процессе принадлежит учителю

дефектологу. Учитель-дефектолог несет ответственность за реализацию задач и уровень коррекционно-развивающей работы с детьми, направляет и координирует деятельность членов педагогического коллектива группы.

Учитель-дефектолог работает с детьми ежедневно в утренний отрезок времени. Его занятия включаются в расписание непосредственной образовательной деятельности. Учитель-дефектолог также проводит индивидуальные и индивидуально-подгрупповые занятия (с 2-3 детьми), решая задачи профилактики и коррекции недостатков эмоционально-волевой сферы, познавательного и речевого развития, формирования общей структуры деятельности у детей с ЗПР.

2.13.4. Содержание образовательной деятельности по профессиональной коррекции недостатков в развитии обучающихся с ЗПР

Коррекционно-развивающая и профилактическая работа с детьми с ЗПР пронизывает все образовательные области, предусмотренные Стандартом. Содержание коррекционной работы определяется как с учетом возраста обучающихся, так (и прежде всего) на основе выявления их достижений, образовательных трудностей и недостатков в развитии.

Коррекционно-развивающая работа в образовательной области «Социально-коммуникативное развитие»

Разделы	Задачи и педагогические условия реализации программы коррекционной работы
<p>Коррекционная направленность работы в рамках социализации, развития общения, нравственного, патриотического воспитания. Ребенок в семье и сообществе</p>	<p><i>Создание условий для эмоционального и ситуативно-делового общения с педагогическим работником и другими детьми:</i></p> <ol style="list-style-type: none"> 1) устанавливать эмоциональный контакт, пробуждать чувство доверия и желание сотрудничать с педагогическим работником; 2) создавать условия для ситуативно-делового общения с педагогическим работником и другими детьми, раскрывая способы совместных действий с предметами, побуждая и поощряя стремление обучающихся к подражанию; 3) поддерживать инициативу обучающихся к совместной деятельности и к играм рядом, вместе; 4) формировать средства межличностного взаимодействия обучающихся в ходе специально созданных ситуаций и в самостоятельной деятельности, побуждать их использовать речевые и неречевые средства коммуникации; учить обучающихся пользоваться различными типами коммуникативных высказываний (задавать вопросы, строить простейшие сообщения и побуждения); 5) по мере взросления и совершенствования коммуникативных возможностей побуждать обучающихся к внеситуативно-познавательному общению, поддерживать инициативу в познании окружающего, создавать проблемные ситуации, побуждающие обучающихся к вопросам; 6) на завершающих этапах дошкольного образования создавать условия для перехода ребенка на уровень внеситуативно-личностного общения, привлекая его внимания к особенностям поведения, действиям, характеру педагогических работников; готовить к контекстному общению, предполагающему соблюдение определенных правил коммуникации. <p><i>Создание условий для формирования у ребенка первоначальных представлений о себе:</i></p> <ol style="list-style-type: none"> 1) на начальных этапах работы пробуждать у ребенка интерес к себе, привлекать внимание к его зеркальному отражению, гладить по головке, называть ребенка, показывая на отражение, по имени, соотнося жестом: «Кто там? Васенька! И тут Васенька!»; 2) рассматривать с детьми фотографии, побуждать находить себя, других членов семьи, радоваться вместе с ними, указывать друг на друга, называть по имени, рисовать ребенка одного, с мамой, среди друзей; 3) обращать внимание на заинтересованность ребенка в признании его

	<p>усилий, стремления к сотрудничеству с педагогическим работником, направленности на получение результата.</p> <p><i>Создание условий для привлечения внимания и интереса к другим детям, к взаимодействию с ними:</i></p> <ol style="list-style-type: none"> 1) учить выражать расположение путем ласковых прикосновений, поглаживания, визуального контакта; 2) учить обучающихся взаимодействовать на положительной эмоциональной основе, не причиняя друг другу вреда, обмениваться игрушками; 3) создавать условия для совместных действий обучающихся и педагогических работников (игры с одним предметом — мячом, с песком, с водой); 4) использовать психокоррекционные игры и приемы для снятия эмоционального напряжения, негативных поведенческих реакций; 5) вызывать интерес и положительный эмоциональный отклик при проведении праздников (Новый год, День рождения, выпускной праздник в детском саду). <p><i>Создание условий и предпосылок для развития у обучающихся представлений о месте человека в окружающем мире, формирования социальных эмоций, усвоения моральных норм и правил:</i></p> <ol style="list-style-type: none"> 1) формировать чувство собственного достоинства, уважения к другому человеку, педагогическому работнику, другим детям через пример (педагогического работника) и в играх-драматизациях со сменой ролей; 2) развивать представления о социальных отношениях в процессе наблюдений, сюжетно-ролевых игр, бесед, чтения художественной литературы; 3) развивать социальные эмоции: эмпатию, побуждать к сочувственному отношению к другим детям, к оказанию им помощи; формировать, внимательное и уважительное отношение к родителям (законным представителям), педагогическим работником; окружающим детям; 4) развивать умение разрешать конфликтные ситуации, используя диалог, монолог (умение идти на компромисс для бесконфликтного решения возникшей проблемы, быть терпеливыми, терпимыми и милосердными); 5) формировать адекватную самооценку в совокупности эмоционального и когнитивного компонентов: принятие себя «я хороший» и умения критично анализировать и оценивать продукты своей деятельности, собственное поведение; 6) создавать условия для преодоления негативных качеств формирующегося характера, предупреждения и устранения аффективных, негативистских, аутистических проявлений, отклонений в поведении, а также повышенной тревожности, страхов, которые могут испытывать некоторые обучающиеся с ЗПР; 7) создавать условия для обогащения нравственно-этической сферы, как в эмоциональном, так и в когнитивном и поведенческом компонентах; важно, чтобы ребенок не только знал о моральных нормах и правилах, но давал нравственную оценку своим поступкам и поступкам друзей; придерживался правил в повседневной жизни.
<p>Коррекционная направленность работы по формированию навыков самообслуживания, трудовому воспитанию</p>	<p><i>Развитие умения планировать деятельность, поэтапно ее осуществлять, давать о ней словесный отчет, развитие саморегуляции в совместной с педагогическим работником и в самостоятельной деятельности:</i></p> <ol style="list-style-type: none"> 1) бережно относиться ко всем проявлениям самостоятельности обучающихся в быту, во время игры; 2) закреплять навыки самообслуживания, личной гигиены с опорой на карточки-схемы, отражающие последовательность действий; привлекать внимание к поддержанию опрятного внешнего вида; содержать в порядке

	<p>собственную одежду;</p> <p>3) закреплять усвоение алгоритма действий в процессах умывания, одевания, еды, уборки помещения, используя вербальные и невербальные средства: показ и называние картинок, в которых отражена последовательность действий при проведении процессов самообслуживания, гигиенических процедур;</p> <p>4) стимулировать желание обучающихся отражать в играх свой опыт по самообслуживанию, культурно-гигиенические навыки, навыки безопасного для здоровья поведения в доме, на природе и на улице;</p> <p>5) воспитывать осознание важности бережного отношения к результатам труда человека (предметам быта, одежде, игрушкам);</p> <p>6) развивать способность к элементарному планированию, к произвольной регуляции действий при самообслуживании в бытовой элементарной хозяйственной деятельности;</p> <p>7) совершенствовать трудовые действия обучающихся, продолжая развивать практические умения, зрительно-двигательную координацию, постепенно подводя к самостоятельным действиям;</p> <p>8) воспитывать у обучающихся желание трудиться вместе с педагогическим работником на участке Организации, поддерживать порядок на игровой площадке; развивать умение подбирать и применять разнообразные предметы-орудия для выполнения хозяйственно-бытовых поручений в помещении, на прогулке;</p> <p>9) стимулировать интерес обучающихся к изготовлению различных поделок из бумаги, природного, бросового материалов, ткани и ниток, обращая внимание на совершенствование приемов работы, на последовательность действий, привлекать к анализу результатов труда; развивать умение обучающихся ориентироваться на свойства материалов при изготовлении поделок;</p> <p>10) развивать планирующую и регулирующую функции речи обучающихся в процессе изготовления различных поделок и хозяйственно-бытового труда, заранее распределяя предстоящую работу по этапам, подбирая необходимые орудия и материалы для труда;</p> <p>11) закреплять умения сервировать стол по предварительному плану-инструкции (вместе с педагогическим работником);</p> <p>12) расширять словарь обучающихся и совершенствовать связную речь при обучении их различным видам труда и при формировании навыков самообслуживания.</p>
<p>Формирование основ безопасного поведения в быту, социуме, природе</p>	<p><i>Развитие осмысленного отношения к факторам опасности для человека и безопасного поведения:</i></p> <p>1) знакомить с условиями быта человека одновременно с формированием понимания различной знаковой, бытовой, световой и другой окружающей человека информации;</p> <p>2) разъяснять назначения различных видов техники и технических устройств (от видов транспорта до бытовых приборов) и обучать элементарному их использованию, учитывая правила техники безопасности;</p> <p>3) развивать, значимые для профилактики детского травматизма тактильные, вестибулярные, зрительные ощущения обучающихся, процессы памяти, внимания;</p> <p>4) обращать внимание на особенности психомоторики обучающихся с ЗПР и в соответствии с ними проводить профилактику умственного и физического переутомления обучающихся в разные режимные моменты;</p> <p>5) соблюдать гигиенический режим жизнедеятельности обучающихся, обеспечивать здоровьесберегающий и щадящий режимы нагрузок;</p> <p>6) побуждать обучающихся использовать в реальных ситуациях и играх знания об основных правилах безопасного поведения в стандартных и чрезвычайных ситуациях, полученные в ходе экскурсий, наблюдений,</p>

	<p>знакомства с художественной литературой, картинным материалом, историческими сведениями, мультфильмами;</p> <p>7) способствовать осознанию опасности тех или иных предметов и ситуаций с опорой на мультфильмы, иллюстрации, литературные произведения;</p> <p>8) стимулировать интерес обучающихся к творческим играм с сюжетами, расширяющими и уточняющими их представления о способах поведения в чрезвычайных ситуациях и в ситуациях, потенциально опасных для жизни и здоровья, учить обучающихся наполнять знакомую игру новым содержанием;</p> <p>9) формировать представления обучающихся о труде (сотрудник МЧС (спасатель, пожарный), сотрудник полиции и ГИБДД (регулировщик, постовой полицейский), водители транспортных средств, работники информационной службы), побуждать их отражать полученные представления в игре;</p> <p>10) учить обучающихся называть и набирать специальные номера телефонов, четко и правильно сообщать необходимую информацию (в соответствии с возрастными и интеллектуальными особенностями обучающихся);</p> <p>11) формировать элементарные представления о безопасном поведении в информационной среде: о необходимости согласовывать свои действия с родителями (законными представителями), педагогическим работником по допустимой продолжительности просмотра телевизионной передачи, компьютерных игр и занятий;</p> <p>12) закреплять кооперативные умения обучающихся в процессе игр и образовательных ситуаций, проявляя отношения партнерства, взаимопомощи, взаимной поддержки в ходе проигрывания ситуаций по основам безопасности жизнедеятельности;</p> <p>13) расширять объем предметного (существительные), предикативного (глаголы) и адъективного (прилагательные) словарей импрессивной и экспрессивной речи для называния объектов, явлений, ситуаций по вопросам безопасного поведения;</p> <p>14) объяснять семантику слов по тематике, связанной с безопасностью поведения (пассажир, пешеход, водитель транспортного средства, сотрудник МЧС, ГИБДД, правила движения, информационные, запрещающие, предупреждающие знаки);</p> <p>15) поощрять проявления осмотрительности и осторожности у обучающихся в нестандартных и потенциально опасных ситуациях;</p> <p>16) расширять, уточнять и систематизировать представления обучающихся о некоторых источниках опасности для окружающего природного мира: обучающиеся должны понимать последствия своих действий, уметь объяснить, почему нельзя: ходить по клумбам, газонам, рвать растения, листья и ветки деревьев и кустарников, распугивать птиц, засорять водоемы, оставлять мусор в лесу, парке; почему нужно разводить огонь только в специально оборудованном месте и в присутствии родителей (законных представителей), педагогический работников, перед уходом тщательно заливать место костра водой;</p> <p>17) с детьми, склонными к повышенной тревожности, страхам, проводить психопрофилактическую работу: у ребенка должны быть знания о правилах безопасного поведения, но информация не должна провоцировать возникновение тревожно-фобических состояний.</p>
--	--

**Коррекционно-развивающая работа в образовательной области
«Познавательное развитие»**

Разделы	Задачи и педагогические условия реализации программы коррекционной работы
<p>Коррекционная направленность работы по сенсорному развитию</p>	<p><i>Развитие сенсорных способностей в предметно-практической деятельности:</i></p> <ol style="list-style-type: none"> 1) развивать любознательность, познавательные способности, стимулировать познавательную активность посредством создания насыщенной предметно-пространственной среды; 2) развивать все виды восприятия: зрительного, тактильно-двигательного, слухового, вкусового, обонятельного, стереогнозиса, обеспечивать полисенсорную основу обучения; 3) развивать сенсорно-перцептивные способности обучающихся, исходя из принципа целесообразности и безопасности, учить их выделению знакомых объектов из фона зрительно, по звучанию, на ощупь, по запаху и на вкус; 4) организовывать практические исследовательские действия с различными веществами, предметами, материалами, постепенно снижая участие и помощь педагогического работника и повышая уровень самостоятельности ребенка; 5) учить приемам обследования — практического соотнесения с образцом-эталоном путем прикладывания и накладывания, совмещения элементов; совершенствуя зрительно-моторную координацию и тактильно-двигательное восприятие (обведение контуров пальчиком, примеривание с помощью наложения и приложения данного элемента к образцу-эталоноу); 6) развивать анализирующее восприятие, постепенно подводить к пониманию словесного обозначения признаков и свойств, умению выделять заданный признак; 7) формировать полноценные эталонные представления о цвете, форме, величине, закреплять их в слове: переводить ребенка с уровня выполнения инструкции «Дай такой же» к уровню «Покажи синий, красный, треугольник, квадрат» и далее самостоятельному выделению и словесному обозначению признаков цвета, формы, величины, фактуры материалов; 8) формировать у обучающихся комплексный алгоритм обследования объектов на основе зрительного, слухового, тактильно-двигательного восприятия для выделения максимального количества свойств и признаков; 9) развивать способность узнавать и называть объемные геометрические тела и соотносить их с плоскостными образцами и с реальными предметами; 10) учить обучающихся собирать целостное изображение предмета из частей, складывать разрезные картинки, постепенно увеличивая количество частей и конфигурацию разреза; 11) развивать стереогноз определять на ощупь фактуру материалов, величину предметов, узнавать и называть их; 12) развивать глазомерные функции и умение ориентироваться в сериационном ряду по величине, включать элементы в ряд, сравнивать элементы ряда по параметрам величины, употребляя степени сравнения прилагательных; 13) развивать умение оперировать наглядно воспринимаемыми признаками при группировке предметов, исключении лишнего, обосновывать выбор принципа классификации; 14) знакомить обучающихся с пространственными свойствами объектов (геометрических фигур и тел, их формой как постоянным признаком, размером и расположением как признаками относительными); развивать способность к их идентификации, группировке по двум и нескольким образцам, классификации;

	<p>15) развивать мыслительные операции анализа, синтеза, сравнения, обобщения, конкретизации, абстрагирования, классификации на основе выделения наглядно воспринимаемых признаков.</p>
<p>Коррекционная направленность в работе поразвитию конструктивной деятельности</p>	<p><i>Развитие конструктивного праксиса, наглядно-образного мышления, способности к моделированию:</i></p> <ol style="list-style-type: none"> 1) формировать интерес к конструктивным материалам и их игровому использованию: демонстрация продуктов конструирования (строительство загонов и домиков для зверей, мебели для куклы) с целью; 2) развивать интерес к конструированию и побуждать к «опредмечиванию», ассоциированию нагромождений с реальными объектами, поощряя стремление обучающихся называть «узнанную» постройку; 3) формировать у обучающихся желание подражать действиям педагогического работника; побуждать к совместной конструктивной деятельности при обязательном речевом сопровождении всех осуществляемых действий; 4) учить обучающихся видеть целостную конструкцию и анализировать ее основные и вспомогательные части, устанавливая функциональное назначение, определяя соответствие форм, размеров, местоположения в зависимости от задач и плана конструкции; 5) формировать умение воссоздавать целостный образ путем конструирования из частей (используют прием накладывания на контур, заполнения имеющихся пустот); уделять внимание развитию речи, предваряющей процесс воссоздания целого из частей; 6) развивать умение действовать двумя руками под контролем зрения в ходе создания построек; 7) развивать операционально-технические умения обучающихся, используя разнообразный строительный материал; 8) совершенствовать кинестетическую и кинетическую основу движений пальцев рук в процессе занятий с конструктивным материалом, требующим разных способов сочленения и расстановки элементов (крепление по типу пазлов, деталей с втулками, установка детали на деталь, сборно-разборные игрушки и крепления с помощью гаек, замков); 9) учить замечать и исправлять ошибки; для привлечения внимания обучающихся использовать как указательные и соотносящие жесты, так и словесные указания; 10) побуждать к совместному с педагогическим работником, а затем к самостоятельному обыгрыванию построек; 11) для старших дошкольников организовывать конструктивные игры с различными материалами: сборно-разборными игрушками, разрезными картинками-пазлами; 12) положительно принимать и оценивать продукты детской деятельности, радуясь вместе с ними, но в то же время, побуждая видеть ошибки и недостатки и стремиться их исправить; 13) закреплять представления обучающихся об архитектуре как искусстве и о строительстве как труде по созданию различных построек, необходимых людям для жизни и деятельности; 14) закреплять представления обучающихся о форме, величине, пространственных отношениях элементов в конструкции, отражать это в речи; 15) закреплять умение сравнивать элементы детских строительных наборов и конструкций по величине, расположению, употребляя при этом прилагательные и обозначая словом пространственные отношения; 16) формировать способность к анализу и воспроизведению конструкций по предметному образцу, чертежу, силуэтному изображению; выполнять схематические рисунки и зарисовки построек; 17) учить обучающихся использовать в процессе конструирования все

	<p>виды словесной регуляции: отчет, сопровождение и планирование деятельности; упражнять обучающихся в умении рассказывать о последовательности конструирования после выполнения задания, в сравнении с предварительным планом;</p> <p>18) развивать творческое воображение обучающихся, использовать приобретенные конструктивные навыки для создания построек, необходимых для развертывания или продолжения строительно-конструктивных, сюжетно-ролевых, театрализованных и подвижных игр;</p> <p>19) учить обучающихся выполнять сюжетные конструкции по заданному началу и собственному замыслу (с предварительным планированием и заключительным словесным отчетом).</p>
<p>Коррекционная направленность работы по формированию элементарных математических представлений</p>	<p>Создавать условия и предпосылки для развития элементарных математических представлений в дочисловой период:</p> <ol style="list-style-type: none"> 1) формировать умения сравнивать предметы, объединять их в группы на основе выделенного признака (формы, размера, расположения), составлять ряды-серии (по размеру, расположению); 2) совершенствовать навыки использования способов проверки (приемы наложения и приложения) для определения количества, величины, формы объектов, их объемных и плоскостных моделей; 3) создавать условия для практических действий с дочисловыми множествами, учить практическим способам сравнения множеств путем наложения и приложения; 4) уделять особое внимание осознанности действий обучающихся, ориентировке на содержание множеств при их сравнении путем установления взаимно однозначного соответствия (приложения один к одному). <p><i>Развивать понимание количественных отношений, количественной характеристики чисел:</i></p> <ol style="list-style-type: none"> 1) учить пересчитывать предметы по заданию «Посчитай», пользуясь переключением каждого элемента, прикосновением пальцем к каждому элементу, указательным жестом, и просто на основании прослеживания глазами; 2) учить выделять определенное количество предметов из множества по подражанию и образцу, после пересчета и без него, соотносить с количеством пальцев, палочек и другого символического материала, показывать решение на пальцах, счетных палочках; 3) при затруднении в использовании математической символики уделять внимание практическим и активно-пассивным действиям с рукой ребенка; 4) продолжать учить обучающихся образовывать последующее число, добавляя один объект к группе, а также предыдущее число, удаляя один объект из группы; 5) совершенствовать счетные действия обучающихся с множествами предметов на основе слухового, тактильного и зрительного восприятия; 6) знакомить обучающихся с количеством в пределах пятидесяти (возможный предел освоения детьми чисел определяется, исходя из уровня их математического развития на каждом этапе образовательной деятельности); 7) прорабатывать до полного осознания и понимания состав числа из единиц на различном раздаточном материале; 8) развивать цифровой гнозис: учить обучающихся узнавать знакомые цифры 0, 1-9 в правильном и зеркальном (перевернутом) изображении, среди наложенных друг на друга изображений, соотносить их с количеством объектов; 9) учить возможным способам изображения цифр: рисованию на бумаге, на песке, на доске, в воздухе; конструированию из различных материалов (ниток, шнуров, мягкой цветной проволоки, палочек); лепке из глины,

<p>теста, пластилина;</p> <p>10) формировать у обучающихся умение называть числовой ряд, выкладывая цифры в аналогичной последовательности, подбирать соответствующую цифру к количеству объектов, выделять цифровые знаки среди других изображений (букв, схематических изображений объектов, геометрических фигур) и называть их обобщающим словом.</p> <p><i>Знакомство обучающихся с элементарными арифметическими задачами с опорой на наглядность и практические действия:</i></p> <ol style="list-style-type: none"> 1) приучать выслушивать данные задачи, выделять вопрос; 2) применять способ передачи ее содержания в форме диалога (один говорит первую часть условия, второй — другую, третий задает вопрос); 3) знакомить обучающихся с различными символическими обозначениями действий задачи, использованием стрелок, указателей, объединительных и разъединительных линий; 4) учить обучающихся придумывать 3 задачи по предложенной наглядной ситуации, а затем по представлению, решать их в пределах усвоенного состава числа; 5) развивать зрительное внимание, учить замечать: изменения в цвете, форме, количестве предметов; 6) вызывать интерес к решению задач с опорой на задачи-драматизации и задачи-иллюстрации на сложение и вычитание, используя наглядный материал и символические изображения (палочки, геометрические фигуры), в пределах пятидесяти и включать сформированные представления в предметно-практическую и игровую деятельность. <p><i>Формирование пространственных представлений:</i></p> <ol style="list-style-type: none"> 1) закреплять представления о частях тела на начальных этапах работы; 2) развивать обучающихся способность ориентироваться в телесном пространстве, осваивая координаты: вверху-внизу, впереди-сзади, правая-левая рука, в дальнейшем соотносить с правой и левой рукой правую и левую стороны тела; 3) развивать ориентировку в пространстве «от себя» (вверху-внизу, впереди-сзади, справа-слева); 4) учить воспринимать и воспроизводить пространственные отношения, между объектами по подражанию, образцу и словесной инструкции; 5) обращать внимание на понимание и употребление предлогов с пространственным значением; 6) обращать особое внимание на относительность пространственных отношений при передвижениях в различных направлениях, поворотах, действиях с предметами; 7) создавать условия для осознания детьми пространственных отношений путем обогащения их собственного двигательного опыта, учить перемещаться в пространстве в заданном направлении по указательному жесту, с помощью стрелки-вектора, по схеме-маршруту; выполнять определенные действия с предметами и отвечать на вопросы: «Куда? Откуда? где?»; 8) закреплять умение использовать словесные обозначения местонахождения и направления движения, пользуясь при этом движением руки и указательным жестом; 9) развивать ориентировку в линейном ряду, выполняя задания: назови соседей, какая игрушка справа от мишки, а какая слева, пересчитай игрушки в прямом и в обратном порядках; 10) формировать ориентировку на листе, закреплять при выполнении зрительных и слуховых диктантов; 11) формировать ориентировку в теле человека, стоящего напротив; 12) побуждать обучающихся перемещать различные предметы вперед,
--

	<p>назад, вверх, вниз по горизонтали, по вертикали, по кругу (по словесной инструкции педагогического работника и самостоятельно);</p> <p>13) соотносить плоскостные и объемные формы в процессе игр и игровых упражнений, выделяя общие и различные пространственные признаки, структурные элементы геометрических фигур: вершины, углы, стороны;</p> <p>14) формировать ориентировку на листе и на плоскости;</p> <p>15) формировать представления обучающихся о внутренней и внешней частях геометрической фигуры, ее границах, закреплять эти представления в практических видах деятельности (рисовании, аппликации, конструировании);</p> <p>16) знакомить обучающихся с понятиями «точка», «кривая линия», «ломаная линия», «замкнутая линия», «незамкнутая линия», закрепляя в практической деятельности представления обучающихся о взаимоотношении точек и линий, моделируя линии из различных материалов (шнуров, ниток, мягкой цветной проволоки, лент, геометрических фигур).</p> <p><i>Формирование временных представлений:</i></p> <p>1) уделять внимание как запоминанию названий дней недели, месяцев, так и пониманию последовательности и цикличности времен года, месяцев, дней недели, времени суток;</p> <p>2) использовать наглядные модели при формировании временных представлений;</p> <p>3) учить понимать и устанавливать возрастные различия между людьми; формировать представление о возрастных периодах, о том, что родители (законные представители), педагогические работники тоже были маленькими;</p> <p>4) формировать понимание временной последовательности событий, временных причинно-следственных зависимостей (Что сначала — что потом? Что чем было — что чем стало?);</p> <p>5) развивать чувство времени с использованием песочных часов.</p>
<p>Коррекционная направленность работы по формированию целостной картины мира, расширению кругозора</p>	<p><i>Создание предпосылок для развития элементарных естественнонаучных представлений:</i></p> <p>1) формировать у обучающихся комплексный алгоритм обследования объектов (зрительно-тактильно-слуховой ориентировки) для выделения максимального количества свойств объекта;</p> <p>2) организовывать наблюдения за различными состояниями природы и ее изменениями с привлечением внимания обучающихся к различению природных звуков (гром, шум ветра, шуршание насекомых), к изменению световой освещенности дня (во время грозы), к различению голосов животных и птиц;</p> <p>3) формировать связи между образом объекта и обозначающим его словом, правильное его понимание и использование (трещит, поскрипывает), особенно у обучающихся с недостатками зрительного восприятия и слухового внимания; лексико-грамматическим недоразвитием;</p> <p>4) обучать обучающихся на основе „собственных знаний и представлений умению составлять рассказы и описывать свои впечатления, используя вербальные и невербальные средства (с опорой на схемы);</p> <p>5) использовать оптические, световые, звуковые и прочие технические средства, и приспособления, усиливающие и повышающие эффективность восприятия;</p> <p>6) организовывать опытно-экспериментальную деятельность для понимания некоторых явлений и свойств предметов и материалов, для развития логического мышления (тает — не тает, тонет — не тонет).</p> <p><i>Создание условий для формирования предпосылки экологической культуры:</i></p>

	<p>1) создавать условия для установления и понимания причинно-следственных связей природных явлений и жизнедеятельности человека с опорой на все виды восприятия;</p> <p>2) организовывать наблюдения за природными объектами и явлениями в естественных условиях, обогащать представления обучающихся с учетом недостатков внимания (неустойчивость, сужение объема) и восприятия (сужение объема, замедленный темп, недостаточная точность);</p> <p>3) развивать словесное опосредование воспринимаемой наглядной информации, связанное с выделением наблюдаемых объектов и явлений, обогащать словарный запас;</p> <p>4) вызывать интерес, формировать и закреплять навыки самостоятельного выполнения действий, связанных с уходом за растениями и животными, уборкой помещений, территории двора;</p> <p>5) расширять и углублять представления обучающихся о местах обитания, образе жизни, способах питания животных и растений;</p> <p>6) продолжать формировать умение обучающихся устанавливать причинно-следственные связи между условиями жизни, внешними и функциональными свойствами в человеческом, животном и растительном мире на основе наблюдений и практического экспериментирования;</p> <p>7) расширять и закреплять представления обучающихся о предметах быта, необходимых человеку (рабочая, повседневная и праздничная одежда; обувь для разных сезонов; мебель для дома, для детского сада, для работы и отдыха; чайная, столовая посуда; технические средства);</p> <p>8) формировать и расширять представления о Родине: о городах России, ее столице, государственной символике, гимне страны; национальных героях; исторических событиях, обогащая словарный запас;</p> <p>9) расширять и уточнять представления обучающихся о макросоциальном окружении (улица, места общественного питания, места отдыха, магазины, деятельность людей, транспортные средства);</p> <p>10) углублять и расширять представления обучающихся о явлениях природы, сезонных и суточных изменениях, связывая их с изменениями в жизни людей, животных, растений в различных климатических условиях;</p> <p>11) расширять представления обучающихся о праздниках (Новый год, День рождения, Выпускной праздник в детском саду, День учителя, День защитника Отечества, День города, День Победы, спортивные праздники);</p> <p>12) расширять словарный запас, связанный с содержанием эмоционального, бытового, предметного, социального и игрового опыта обучающихся.</p>
<p>Коррекционная направленность в работе по развитию высших психических функций</p>	<p><i>Развитие мыслительных операций:</i></p> <p>1) стимулировать и развивать опосредованные действия как основу наглядно-действенного мышления, создавать специальные наглядные проблемные ситуации, требующие применения вспомогательных предметов и орудий;</p> <p>2) поддерживать мотивацию к достижению цели при решении наглядных задач; учить способам проб, примеривания, зрительного соотнесения;</p> <p>3) развивать способность к анализу условий наглядной проблемной ситуации, осознанию цели, осуществлению поиска вспомогательных средств (достать недоступный руке предмет; выловить из банки разные предметы, используя соответствующее приспособление);</p> <p>4) знакомить обучающихся с разнообразием орудий и вспомогательных средств, учить действиям с бытовыми предметами-орудиями: ложкой, совком, щеткой, веником, грабельками, наборами для песка;</p> <p>5) формировать у обучающихся операции анализа, сравнения, синтеза на основе наглядно воспринимаемых признаков;</p> <p>6) учить анализу образцов объемных, плоскостных, графических,</p>

	<p>схематических моделей, а также реальных объектов в определенной последовательности, сначала с помощью педагогического работника, затем самостоятельно;</p> <p>7) учить умению узнавать объемные тела по разным проекциям, рассматривать их с разных сторон с целью точного узнавания, выполнять графические изображения деталей конструкторов (с разных сторон);</p> <p>8) развивать антиципирующие способности в процессе складывания разрезной картинки и сборно-разборных игрушек (работу связывают с другими видами продуктивной деятельности), построении сериационных рядов;</p> <p>9) развивать наглядно-образное мышление в заданиях по узнаванию целого по фрагментам (чьи лапы, хвосты, уши; дом — по элементам);</p> <p>10) развивать способность к замещению и наглядному моделированию в играх на замещение, кодирование, моделирование пространственных ситуаций (игры с кукольной комнатой);</p> <p>11) учить обучающихся сравнивать предметные и сюжетные изображения, выделяя в них сходные и различные элементы и детали (2-3 элемента);</p> <p>12) развивать зрительный гнозис, предлагая детям узнавать зашумленные, наложенные, перечеркнутые, конфликтные изображения;</p> <p>13) развивать вероятностное прогнозирование, умение понимать закономерности расположения элементов в линейном ряду (в играх «Продолжи ряд», «Закончи ряд»);</p> <p>14) развивать способность понимать скрытый смысл наглядной ситуации, картинок-нелепиц, устанавливать простейшие аналогии на наглядном материале;</p> <p>15) формировать умение делать простейшие умозаключения индуктивно-дедуктивного характера: сначала при наблюдении за природными явлениями, при проведении опытов, затем на основе имеющихся знаний и представлений;</p> <p>16) обращать внимание обучающихся на существенные признаки предметов, учить оперировать значимыми признаками на уровне конкретно-понятийного мышления: выделять признаки различия и сходства; обобщать ряды конкретных понятий малого объема;</p> <p>17) формировать обобщающие понятия, учить делать обобщения на основе существенных признаков, осуществлять классификацию;</p> <p>18) подводить к пониманию текстов со скрытой моралью;</p> <p>Развитие мнестической деятельности:</p> <p>1) осуществлять избирательный подбор дидактического материала, игровых упражнений, мнемотехнических приемов для развития зрительной и слухоречевой памяти;</p> <p>2) совершенствовать следующие характеристики: объем памяти, динамику и прочность запоминания, семантическую устойчивость, тормозимость следов памяти, стабильность регуляции и контроля.</p> <p>Развитие внимания:</p> <p>1) развивать слуховое и зрительное сосредоточение на ранних этапах работы;</p> <p>2) развивать устойчивость, концентрацию и объем внимания в разных видах деятельности и посредством специально подобранных упражнений;</p> <p>3) развивать способность к переключению и к распределению внимания;</p> <p>4) развивать произвольную регуляцию и самоконтроль при выполнении бытовых, игровых, трудовых действий и в специальных упражнениях.</p>
--	---

**Коррекционно-развивающая работа в образовательной области
«Речевое развитие»**

Разделы	Задачи и педагогические условия реализации программы коррекционной работы
<p>Коррекционная направленность работы по развитию речи</p>	<p><i>Развитие импрессивной стороны речи:</i></p> <ol style="list-style-type: none"> 1) развивать понимание обращенной речи с опорой на совместные с педагогическим работником действия, наглядные ситуации, игровые действия; 2) создавать условия для понимания речи в зависимости от ситуации и контекста; уделять особое внимание пониманию детьми вопросов, сообщений, побуждений, связанных с различными видами деятельности; 3) развивать понимание речи на основе выполнения словесной инструкции и подражания с помощью куклы-помощника; 4) в процессе работы над лексикой проводить разъяснение семантических особенностей слов и высказываний; 5) в процессе работы над грамматическим строем речи привлекать внимание обучающихся к изменению значения слова с помощью грамматических форм (приставок, суффиксов, окончаний); 6) проводить специальные речевые игры и упражнения на развитие восприятия суффиксально-префиксальных отношений, сочетать их с демонстрацией действий (пришел, ушел, вышел, зашел), а на этапе подготовке к школе предлагать опору на схемы-модели состава слова; 7) в процессе работы над фонематическим восприятием обращать внимание обучающихся на смыслообразующую функцию фонемы (как меняется слово при замене твердых и мягких, свистящих и шипящих, звонких и глухих согласных: мал — мял; миска — мишка; дочка — точка); 8) работать над пониманием многозначности слов русского языка; 9) разъяснять смысловое значение пословиц, метафор, крылатых выражений; 10) создавать условия оперирования речемыслительными категориями, использования в активной речи малых фольклорных форм (метафор, сравнений, эпитетов, пословиц, образных выражений, поговорок, загадок); 11) привлекать внимание обучающихся к различным интонациям (повествовательным, восклицательным, вопросительным), учить воспринимать их и воспроизводить; понимать смыслообразующую функцию интонации. <p><i>Стимуляция речевого общения:</i></p> <ol style="list-style-type: none"> 1) организовывать и поддерживать речевое общение обучающихся на занятиях и вне занятий, побуждение к внимательному выслушиванию других обучающихся, фиксирование внимания ребенка на содержании высказываний обучающихся; 2) создавать ситуации общения для обеспечения мотивации к речи; воспитывать у ребенка отношение к другому ребенку как объекту взаимодействия; 3) побуждать к обращению к педагогическому работнику, другим детям с сообщениями, вопросами, побуждениями (то есть к использованию различных типов коммуникативных высказываний); 4) обучение обучающихся умению отстаивать свое мнение, доказывать, убеждать, разрешать конфликтные ситуации с помощью речи. <p><i>Совершенствование произносительной стороны речи (звукопроизношения, просодики, звуко-слоговой структуры), соблюдение гигиены голосовых нагрузок:</i></p> <ol style="list-style-type: none"> 1) закреплять и автоматизировать правильное произнесение всех звуков в слогах, словах, фразах, спонтанной речи по заданиям учителя-логопеда;

- 2) развивать способность к моделированию правильного речевого темпа с предложением образцов произнесения разговорной речи, отрывков из литературных произведений, сказок, стихотворных форм, пословиц, загадок, скороговорок, чистоговорок;
- 3) формировать умение воспринимать и воспроизводить темпо-ритмические и интонационные особенности предлагаемых речевых образцов;
- 4) воспринимать и символически обозначать (зарисовывать) ритмические структуры (ритм повтора, ритм чередования, ритм симметрии);
- 5) совершенствовать звуко-слоговую структуру, преодолевать недостатки слоговой структуры и звуконаполняемости;
- 6) развивать интонационную выразительность речи посредством использования малых фольклорных форм, чтения стихов, игр-драматизаций;
- 7) соблюдать голосовой режим, разговаривая и проводя занятия голосом разговорной громкости, не допуская форсирования голоса, крика;
- 8) следить за голосовым режимом обучающихся, не допускать голосовых перегрузок;
- 9) формировать мягкую атаку голоса при произнесении звуков; работать над плавностью речи;
- 10) развивать умение изменять силу голоса: говорить громко, тихо, шепотом;
- 11) вырабатывать правильный темп речи;
- 12) работать над четкостью дикции;
- 13) работать над интонационной выразительностью речи.

Развитие фонематических процессов (фонематического слуха как способности дифференцировать фонемы родного языка и фонематического восприятия как способности к звуковому анализу):

- 1) поддерживать и развивать интерес к звукам окружающего мира; побуждать к узнаванию различных шумов (шуршит бумага, звенит колокольчик, стучит молоток);
- 2) развивать способность узнавать бытовые шумы: работающих электроприборов (пылесоса, стиральной машины), нахождению и называнию звучащих предметов и действий, подражанию им (пылесос гудит — ж-ж-ж-ж);
- 3) на прогулках расширять представлений о звуках природы (шуме ветра, ударах грома), голосах животных, обучать обучающихся подражанию им;
- 4) узнавать звучание различных музыкальных инструментов (маракас, металлофон, балалайка, дудочка);
- 5) учить воспринимать и дифференцировать предметы и явления по звуковым характеристикам (громко — тихо, длинно — коротко);
- 6) учить обучающихся выполнять графические задания, ориентируясь на свойства звуковых сигналов (долготу звука): проведение линий разной длины карандашом на листе бумаги в соответствии с произнесенным педагогический работником гласным звуком;
- 7) учить дифференцировать на слух слова с оппозиционными звуками (свистящими и шипящими, твердыми и мягкими, звонкими и глухими согласными);
- 8) учить подбирать картинки с предметами, в названии которых слышится заданный звук;
- 9) учить выделять гласный под ударением в начале и в конце слова, звонкий согласный в начале слова, глухой согласный — в конце слова;
- 10) знакомить с фонетическими характеристиками гласных и согласных звуков, учить обучающихся давать эти характеристики при восприятии звуков.

Расширение, обогащение, систематизация словаря:

- 1) расширять объем и активизировать словарь параллельно с расширением представлений об окружающей действительности, развитием познавательной деятельности;
- 2) уточнять значения слов, используя различные приемы семантизации; пополнять и активизировать словарный запас, уточнять понятийные и контекстуальные компоненты значений слов на основе расширения познавательного и речевого опыта обучающихся;
- 3) формировать лексическую системность: учить подбирать антонимы и синонимы на материале существительных, глаголов, прилагательных;
- 4) совершенствовать представления об антонимических и синонимических отношениях между словами, знакомить с явлениями омонимии, с многозначностью слов;
- 5) формировать предикативную сторону речи за счет обогащения словаря глаголами и прилагательными; 6) проводить углубленную работу по формированию обобщающих понятий.

Формирование грамматического строя речи:

- 1) развивать словообразовательные умения; создавать условия для освоения продуктивных и непродуктивных словообразовательных моделей;
- 2) уточнять грамматическое значение существительных, прилагательных, глаголов;
- 3) развивать систему словоизменения; ориентировочные умения при овладении морфологическими категориями;
- 4) формировать умения морфолого-синтаксического оформления словосочетаний и простых распространенных предложений различных моделей;
- 5) закреплять правильное использование детьми в речи грамматических форм слов, расширять набор используемых детьми типов предложений, структур синтаксических конструкций, видов синтаксических связей и средств их выражения;
- 6) работать над пониманием и построением предложно-падежных конструкций;
- 7) развивать умение анализировать выраженную в предложении ситуацию;
- 8) учить понимать и строить логико-грамматические конструкции;
- 9) развивать вероятностное прогнозирование при построении слов, словосочетаний, синтаксических конструкций (закончи слово предложение, рассказ).

Развитие связной диалогической и монологической речи:

- 1) формировать умения участвовать в диалоге, побуждать обучающихся к речевой активности, к постановке вопросов, развивать единство содержания (вопрос — ответ);
- 2) стимулировать речевое общение: предлагать образцы речи, моделировать диалоги — от реплики до развернутой речи;
- 3) развивать понимание единства формы и значения, звукового оформления мелодико-интонационных компонентов, лексического содержания и семантического значения высказываний;
- 4) работать над фразой (с использованием внешних опор в виде предметных и сюжетных картинок, различных фишек и схем);
- 5) помогать устанавливать последовательность основных смысловых компонентов текста или наглядной ситуации, учить оформлять внутритекстовые связи на семантическом и коммуникативном уровнях и оценивать правильность высказывания;
- 6) развивать способность составлять цельное и связное высказывание на основе: пересказа небольших по объему текстов, составления рассказов с

опорой на серию картин, отдельные сюжетные картинки, описательных рассказов и рассказов из личного опыта;

7) развивать вышеперечисленные умения с опорой на инсценировки, игры-драматизации, моделирование ситуации на магнитной доске, рисование пиктограмм, использование наглядно-графических моделей;

8) в целях развития планирующей, регулирующей функции речи развивать словесную регуляцию во всех видах деятельности: при сопровождении ребенком речью собственных практических действий, подведении им итогов деятельности, при элементарном планировании с опорами и без;

9) усиливать организующую роль речи в поведении обучающихся и расширять их поведенческий репертуар с помощью обучения рассказыванию о новых знаниях и новом опыте, о результате поступков и действий, развивая навыки произвольного поведения, подчинения правилам и следования инструкции и образцу.

Подготовка к обучению грамоте:

- 1) развивать у обучающихся способность к символической и аналитико-синтетической деятельности с языковыми единицами; учить приемам умственной деятельности, необходимым для сравнения, выделения и обобщения явлений языка;
- 2) формировать навыки осознанного анализа и моделирования звуко-слогового состава слова с помощью фишек;
- 3) учить анализу состава предложения, моделирования с помощью полосок разной длины, учить выделять предлог в составе предложения, обозначать его фишкой;
- 4) учить дифференцировать употребление терминов «предложение» и «слово» с использованием условно-графической схемы предложения;
- 5) упражнять обучающихся в умении составлять предложения по схемам;
- 6) развивать умение выполнять звуковой анализ и синтез на слух, без опоры на условно-графическую схему;
- 7) учить обучающихся выражать графически свойства слов: короткие длинные слова (педагогический работник произносит короткое слово — обучающиеся ставят точку, длинное слово — линию — тире);
- 8) закреплять умение давать фонетическую характеристику заданным звукам;
- 9) формировать умение соотносить выделенную из слова фонему с определенным зрительным образом буквы;
- 10) учить составлять одно-двусложные слова из букв разрезной азбуки;
- 11) развивать буквенный гнозис, предлагая узнать букву в условиях наложения, зашумления, написания разными шрифтами.

Формирование графомоторных навыков и подготовка руки к письму:

- 1) формировать базовые графические умения и навыки на нелинованном листе: точки, штрихи, обводка, копирование;
- 2) учить выполнять графические задания на тетрадном листе в клетку и линейку по образцу и речевой инструкции;
- 3) учить обучающихся копировать точки, изображения узоров из геометрических фигур, соблюдая строку и последовательность элементов;
- 4) учить обучающихся выполнять графические диктанты в тетрадях по речевой инструкции;
- 5) учить проводить различные линии и штриховку по указателю — стрелке;
- 6) совершенствовать навыки штриховки, закрашивание контуров предметов, орнаментов и сюжетных картинок: учить обучающихся срисовывать, дорисовывать, копировать и закрашивать контуры простых предметов.

<p>Коррекционная направленность в работе по приобщению к художественной литературе</p>	<p><i>Формирование элементарной культуры речевого поведения, умение слушать родителей (законных представителей), педагогического работника, других детей, внимательно и доброжелательно относиться к их рассказам и ответам:</i></p> <ol style="list-style-type: none"> 1) вызывать интерес к книге: рассматривать с детьми иллюстрации в детских книгах, специально подобранные картинки с близким ребенку содержанием, побуждать называть персонажей, демонстрировать и называть их действия; 2) читать детям потешки, прибаутки, стихи (в двусложном размере), вызывая у них эмоциональный отклик, стремление отхлопывать ритм или совершать ритмичные действия, побуждать к совместному и отраженному декламированию, поощрять инициативную речь обучающихся; 3) направлять внимание обучающихся в процессе чтения и рассказывания на полноценное слушание, фиксируя последовательность событий; 4) поддерживать и стимулировать интерес обучающихся к совместному чтению потешек, стихотворных форм, сказок, рассказов, песенок, после прочтения обсуждать и разбирать прочитанное, добиваясь понимания смысла; 5) использовать схематические зарисовки (на бумаге, специальной доске), отражающие последовательность событий в тексте; 6) в процессе чтения и рассказывания демонстрировать поведение персонажей, используя различную интонацию, голос различной высоты для передачи состояния персонажей и его роли в данном произведении; 7) беседовать с детьми, работать над пониманием содержания художественных произведений (прозаических, стихотворных), поведения и отношений персонажей, разъяснять значения незнакомых слов и выражений; 8) учить обучающихся передавать содержание по ролям, создавая выразительный образ; 9) учить обучающихся рассказыванию, связывая с ролевой игрой, театрализованной деятельностью, рисованием; 10) вводить в занятия предметы-заменители, слова-заменители, символы, широко используя речевые игры, шарады.
--	---

Коррекционно-развивающая работа в образовательной области «Художественно-эстетическое развитие»

Разделы	Задачи и педагогические условия реализации программы коррекционной работы
<p>Коррекционная направленность в работе по развитию детского творчества</p>	<p><i>Развитие познавательных процессов, речи, мотивационных и регуляторных компонентов деятельности в ее продуктивных видах:</i></p> <ol style="list-style-type: none"> 1) формировать предпосылки изобразительной деятельности; создавать условия для развития самостоятельного черкания карандашами, мелками, волоконными карандашами, 2) организовывать совместные действия с ребенком, направляя на ассоциирование каракулей с обликом знакомых предметов, поощрять их «узнавание» и называние с целью «опредмечивания», 3) рисовать для ребенка по его просьбе или специально с целью вызвать у него интерес к изображению и к себе как объекту для изображения; 4) отражать в создаваемых изображениях жизнь самого ребенка, его бытовой, предметно-игровой, положительный эмоциональный опыт; рисование сопровождать эмоциональными высказываниями; 5) побуждать обучающихся демонстрировать изображенные на рисунке действия по подражанию и самостоятельно; 6) развивать у обучающихся восприятие плоскостных изображений, уделяя особое внимание изображению человека и его действий, рассматриванию картинок, иллюстраций в книгах; 7) знакомить с изобразительными средствами и формировать

изобразительные навыки в совместной деятельности с педагогическим работником;

- 8) учить обучающихся анализировать строение предметов, выделять форму, цвет целого объекта и его частей, отражать их с помощью различных изобразительных средств;
- 9) уделять особое внимание рисованию фигуры человека, учить передавать строение человеческого тела, его пропорции;
- 10) побуждать экспериментировать с цветом, эстетически воспринимать различные сочетания цветов;
- 11) учить понимать сигнальное значение цвета, его теплых и холодных оттенков (зимний пейзаж — летний пейзаж — осенний пейзаж);
- 12) развивать целостность восприятия, передавать целостный образ в предметном рисунке, отражая структуру объекта;
- 13) развивать творческие способности, побуждать придумывать и создавать композицию, осваивать различные художественные техники, использовать разнообразные материалы и средства;
- 14) развивать эстетические чувства, эстетическое восприятие иллюстраций, картин, рисунков;
- 15) развивать интерес обучающихся к пластическим материалам (тесту, глине), в процессе лепки, из которых обучающиеся разминают, разрывают, соединяют куски теста, расплющивают, а педагогические работники придают затем этим кускам предметный вид, что закрепляется в слове и дальнейшем обыгрывании;
- 16) развивать конструктивный праксис, ручную умелость, закрепляя технические навыки лепки;
- 17) включать в последующую совместную игру фигурки людей, животных, вылепленных ребенком (собачка просит есть, бегаёт, спит, «служит»);
- 18) знакомить с алгоритмами деятельности при изготовлении поделок с помощью аппликации;
- 19) развивать чувство изобразительного ритма, выполняя вместе с детьми задания, включающие наклеивание заготовок, учить составлять простейшие декоративных узоры по принципу повторности и чередования в процессе «подвижной аппликации», без наклеивания;
- 20) уделять внимание выработке точных движений рук под зрительным контролем при выполнении аппликации (при совмещении поверхностей держать одной рукой, перемещать или сдвигать другой);
- 21) совершенствовать ориентировку в пространстве листа при аппликации по образцу или словесной инструкции;
- 22) развивать координацию движений рук, зрительно-двигательную координацию в процессе рисования, лепки, аппликации;
- 23) использовать сюжетные рисунки на занятиях по развитию речи для составления наглядной программы высказываний.

Развитие воображения и творческих способностей обучающихся:

- 1) побуждать к самостоятельности и творческой инициативе; положительно оценивать первые попытки участия в творческой деятельности;
- 2) формировать ориентировочно-исследовательский этап изобразительной деятельности, организовывать целенаправленное изучение, обследование объекта перед изображением; отражать воспринятое в речи, передавать свойства объектов в рисунке, лепке, аппликации;
- 3) учить обучающихся определять свой замысел, словесно его формулировать, следовать ему в процессе работы и реализовывать его, объяснять после окончания работы содержание получившегося изображения;
- 4) развивать воображение, обучая приемам создания новых образов: путем

	<p>агломинации, гиперболизации, акцентирования, схематизации;</p> <p>5) побуждать к созданию новых образов на материале лепки, аппликации, изодеятельности (задания «Нарисуй волшебный замок», «Несуществующее животное», «Чудо-дерево»); предлагать специальные дидактические игры, в которых требуется дорисовать незаконченные изображения;</p> <p>6) поддерживать стремление обучающихся к использованию различных средств и материалов в процессе изобразительной деятельности;</p> <p>7) обогащать представления обучающихся о предметах и явлениях окружающего мира, поддерживать стремление к расширению содержания рисунков и поделок дошкольников;</p> <p>8) побуждать обучающихся изображать себя, окружающих;</p> <p>9) развивать планирующую функцию речи и произвольную регуляцию деятельности при создании сюжетных рисунков, передаче их содержания в коротких рассказах;</p> <p>10) стимулировать желание обучающихся оценивать свои работы путем сопоставления с натурой и образцом, со словесным заданием;</p> <p>11) закреплять пространственные и величинные представления обучающихся, используя для обозначения размера, месторасположения, пространственных отношений языковые средства;</p> <p>12) развивать у обучающихся чувство ритма в процессе работы кистью, карандашами, фломастерами;</p> <p>13) вызывать у обучающихся интерес к лепным поделкам, расширяя их представление о скульптуре малых форм и выделяя средства выразительности, передающие характер образа, поддерживать стремление обучающихся лепить самостоятельно.</p>
<p>Коррекционная направленность работы по приобщению к изобразительному искусству</p>	<p>1) знакомить обучающихся с доступными их понимания и восприятия произведениями искусства (картинами, иллюстрациями к сказкам и рассказам, народными игрушками, предметами народного декоративно-прикладного искусства);</p> <p>2) развивать у обучающихся художественное восприятие произведений изобразительного искусства, учить их эмоционально реагировать на воздействие художественного образа, понимать содержание произведения и выражать свои чувства и эмоции с помощью творческих рассказов;</p> <p>3) закреплять знания обучающихся о произведениях русских художников, используя средства «музейной педагогики»;</p> <p>4) знакомить обучающихся с народными промыслами, приобщать к некоторым видам росписи, воспитывать эстетические чувства.</p>
<p>Коррекционная направленность работы в процессе музыкальной деятельности</p>	<p>1) организовывать игры по развитию слухового восприятия, на основе знакомства обучающихся со звучащими игрушками и предметами (барабан, бубен, дудочка), учить различать скрытые от ребенка игрушки по их звучанию, определять по звукоподражаниям, как подают голос животные;</p> <p>2) формировать пространственную ориентировку на звук, звучание игрушек в качестве сигнала к началу или прекращению действий в подвижных играх и упражнениях, побуждение к определению расположения звучащего предмета, бежать к нему, показывать и называть его;</p> <p>3) привлекать внимание к темпу звучаний (быстро или медленно), силе звуков (громко или тихо);</p> <p>4) побуждать реагировать на изменение темпа и интенсивности, характера движений, произнесения звуков, проговаривания потешек и стихов;</p> <p>5) создавать условия для развития внимания при прослушивании музыки, умения реагировать на начало и окончание музыки;</p> <p>6) привлекать к прослушиванию музыки, побуждая обучающихся к слуховому сосредоточению и нацеливанию на восприятие музыкальной гармонии;</p>

- 7) побуждать различать и по-разному реагировать на музыку маршевого и плясового, спокойного и веселого характеров, вызывая соответствующие эмоции и двигательные реакции;
- 8) использовать в организации различных занятий с ребенком музыкальную деятельность как средство для активизации и повышения эмоционального фона восприятия окружающего;
- 9) формировать у обучающихся музыкально-эстетические, зрительно-слуховые и двигательные представления о средствах музыки, передающие образы объектов, их действия (бежит ручеек, идет медведь);
- 10) развивать у ребенка музыкально-ритмический, звуко-высотный и тембровый слух, включая в занятия разные музыкально звучащие предметы и игрушки;
- 11) знакомить обучающихся с разными музыкальными инструментами; привлекать внимание к их звучанию, а также оркестра, хоров, отдельных голосов; воспитывать музыкальное восприятие, слушательскую культуру обучающихся, обогащать их музыкальные впечатления;
- 12) развивать память, создавая условия для запоминания и узнавания музыкальных произведений и разученных мелодий;
- 13) расширять и уточнять представления обучающихся о средствах музыкальной выразительности, жанрах и музыкальных направлениях, исходя из особенностей интеллектуального развития обучающихся с ЗПР;
- 14) привлекать обучающихся к музыкальной деятельности, то есть. элементарной игре на дудочке, ксилофоне, губной гармошке, барабане, к сольной и оркестровой игре на детских музыкальных инструментах;
- 15) формировать эмоциональную отзывчивость обучающихся на музыкальные произведения и умение использовать музыку для передачи собственного настроения;
- 16) развивать певческие способности обучающихся (чистота исполнения, интонирование, дыхание, дикция, слаженность); учить пропевать по возможности все слова песни, соблюдая ее темп, ритм, мелодию;
- 17) формировать разнообразные танцевальные умения обучающихся, динамическую организацию движений в ходе выполнения коллективных (групповых и парных) и индивидуальных танцев;
- 18) расширять опыт выполнения разнообразных действий с предметами во время танцев, музыкально-ритмических упражнений: передавать их друг другу, поднимать вверх, покачивать ими над головой, бросать и ловить мяч;
- 19) совершенствовать пространственную ориентировку обучающихся: выполнять движения под музыку по зрительному (картинке, стрелке-вектору), слуховому и двигательному сигналам;
- 20) учить обучающихся ходить парами по кругу, соблюдать расстояние при движении, поднимать плавно руки вверх, в стороны, заводят их за спину, за голову, поворачивая кисти, не задевая партнеров;
- 21) развивать координацию, плавность, выразительность движений, учить выполнять движения в соответствующем музыке ритме, темпе, чувствовать сильную долю такта (акцент), метрический рисунок при звучании музыки в размере 2/4, 3/4, 4/4;
- 22) учить обучающихся выполнять движения в соответствии с изменением характера музыки (быстро — медленно); самостоятельно придумывать и выполнять движения под разную музыку (вальс, марш, полька); развивать эмоциональность и свободу проявлений творчества в музыкальных играх;
- 23) согласовывать музыкальную деятельность обучающихся с ознакомлением их с произведениями художественной литературы, явлениями в жизни природы и общества;

	<p>24) стимулировать желание обучающихся эмоционально откликаться на понравившееся музыкальное произведение, передавать свое отношение к нему вербальными и невербальными средствами; отражать музыкальные образы изобразительными средствами;</p> <p>25) учить обучающихся понимать коммуникативное значение движений и жестов в танце, объяснять их словами; обогащать словарный запас обучающихся для описания характера музыкального произведения.</p>
--	--

Коррекционно-развивающая работа в образовательной области «Физическое развитие»

Коррекционно-развивающая направленность работы в области «Физическое развитие» обучающихся с ЗПР подразумевает создание условий: для сохранения и укрепления здоровья обучающихся, физического развития, формирования у них полноценных двигательных навыков и физических качеств, применения здоровьесберегающих технологий и методов позитивного воздействия на психомоторное развитие ребенка, организацию специальной (коррекционной) работы на занятиях по физическому воспитанию, включение членов семьи обучающихся в процесс их физического развития и оздоровления.

Задачи коррекционно-развивающей работы в образовательной области «Физическое развитие»:

- коррекция недостатков и развитие ручной моторики;
- нормализация мышечного тонуса пальцев и кистей рук;
- развитие техники тонких движений;
- коррекция недостатков и развитие артикуляционной моторики;
- коррекция недостатков и развитие психомоторных функций: пространственной организации движений;
- моторной памяти;
- слухо-зрительно-моторной и реципрокной координации движений; произвольной регуляции движений.

Разделы	Задачи и педагогические условия реализации программы коррекционной работы
<p>Коррекционная направленность в работе по формированию начальных представлений о ЗОЖ</p>	<p>1) знакомить обучающихся на доступном их восприятию уровне с условиями, необходимыми для нормального роста тела, позвоночника и правильной осанки, и средствами физического развития и предупреждения его нарушений (занятия на различном игровом оборудовании — для ног, рук, туловища);</p> <p>2) систематически проводить игровые закаливающие процедуры с использованием полифункционального оборудования (сенсорные тропы, сухие бассейны), направленные на улучшение венозного оттока и работы сердца, улучшение тактильной чувствительности тела, подвижности суставов, связок и сухожилий, преодоление нервно-психической возбудимости обучающихся, расслабление гипертонуса мышц;</p> <p>3) осуществлять контроль и регуляцию двигательной активности обучающихся; создавать условия для нормализации их двигательной активности: привлекать к активным упражнениям и играм пассивных обучающихся (включать их в совместные игры, в выполнение хозяйственно-бытовых поручений) и к более спокойным видам деятельности расторможенных дошкольников, деликатно ограничивать их повышенную подвижность;</p> <p>4) проводить упражнения, направленные на регуляцию тонуса мускулатуры, развивая у обучающихся самостоятельный контроль за работой различных мышечных групп на основе контрастных ощущений («сосулька зимой» мышцы напряжены, «сосулька весной» мышцы расслабляются); использовать упражнения по нормализации мышечного тонуса, приёмы релаксации;</p>

	<p>5) проводить специальные игры и упражнения, стимулирующие формирование пяточно-пальцевого переката (ходьба по следам, разной поверхности — песку, мату; захват ступнями, пальцами ног предметов);</p> <p>6) учитывать при отборе содержания предлагаемых упражнений необходимость достижения тонизирующего и тренирующего эффекта в ходе выполнения двигательных упражнений (нагрузка должна не только соответствовать возможностям обучающихся, но и несколько превышать их);</p> <p>7) внимательно и осторожно подходить к отбору содержания физкультурных занятий, упражнений, игр для обучающихся, имеющих низкие функциональные показатели деятельности сердечно-сосудистой и дыхательной систем, нарушения зрения, особенности нервно-психической деятельности (повышенная утомляемость, чрезмерная подвижность или, наоборот, заторможенность);</p> <p>8) контролировать и регулировать уровень психофизической нагрузки (снижая интенсивность движений, частоту повторений, требования к качеству движений) в процессе коррекции недостатков моторного развития и развития разных видов детской деятельности, требующих активных движений (музыкально-ритмические занятия, хозяйственно-бытовые поручения);</p> <p>9) осуществлять дифференцированный подход к отбору содержания и средств физического воспитания с учетом возрастных физических и индивидуальных возможностей обучающихся;</p> <p>10) включать упражнения по нормализации деятельности опорно-двигательного аппарата, коррекции недостатков осанки, положения стоп; осуществлять профилактику и коррекцию плоскостопия у обучающихся;</p> <p>11) объяснять значение, формировать навыки и развивать потребность в выполнении утренней гимнастики, закаливающих процедур (при участии педагогического работника);</p> <p>12) учить обучающихся элементарно рассказывать о своем самочувствии, объяснять, что болит;</p> <p>13) развивать правильное физиологическое дыхание: навыки глубокого, ритмического дыхания с углубленным, но спокойным выдохом; правильного носового дыхания при спокойно сомкнутых губах;</p> <p>14) проводить игровые закаливающие процедуры с использованием полифункционального оборудования (сенсорные тропы и дорожки, сухие бассейны), направленные на улучшение венозного оттока и работы сердца, улучшение тактильной чувствительности тела, увеличение силы и тонуса мышц, подвижности суставов, связок и сухожилий, расслабление гипертонуса мышц;</p> <p>15) побуждать обучающихся рассказывать о своем здоровье, о возникающих ситуациях нездоровья;</p> <p>16) привлекать родителей (законных представителей) к организации двигательной активности обучающихся, к закреплению у обучающихся представлений и практического опыта по основам ЗОЖ.</p>
<p>Коррекционная направленность в работе по физической культуре</p>	<p>1) создавать условия для овладения и совершенствования техники основных движений: ходьбы, бега, ползания и лазанья, прыжков, бросания и ловли, включать их в режимные моменты и свободную деятельность обучающихся (например, предлагать детям игровые задания: «пройди между стульями», «попрыгай как зайка»);</p> <p>2) использовать для развития основных движений, их техники и двигательных качеств разные формы организации двигательной деятельности: физкультурные занятия, физкультминутки (динамические паузы); разминки и подвижные игры между занятиями, утреннюю гимнастику, «гимнастику» пробуждения после дневного сна, занятия ритмикой, подвижные игры на свежем воздухе;</p> <p>3) учить обучающихся выполнять физические упражнения в коллективе,</p>

	<p>развивать способность пространственной ориентировке в построениях, перестроении;</p> <p>4) развивать двигательные навыки и умения реагировать на изменение положения тела во время перемещения по сложным конструкциям из полифункциональных мягких модулей (конструкции типа «Ромашка»; «Островок», «Валуны»);</p> <p>5) способствовать развитию координационных способностей путём введения сложно-координированных движений;</p> <p>6) совершенствование качественной стороны движений — ловкости, гибкости, силы, выносливости;</p> <p>7) развивать точность произвольных движений, учить обучающихся переключаться с одного движения на другое;</p> <p>8) учить обучающихся выполнять упражнения по словесной инструкции педагогических работников и давать словесный отчет о выполненном движении или последовательности из двух-четырёх движений;</p> <p>9) воспитывать умение сохранять правильную осанку в различных видах движений;</p> <p>10) формировать у обучающихся навыки контроля динамического и статического равновесия;</p> <p>11) учить обучающихся сохранять заданный темп во время ходьбы (быстрый, средний, медленный);</p> <p>12) закреплять навыки в разных видах бега: быть ведущим в колонне, при беге парами соотносить свои движения с движениями партнёра;</p> <p>13) закреплять навыки в разных видах прыжков, развивать их технику: энергично отталкиваться и мягко приземляться с сохранением равновесия;</p> <p>14) учить координировать движения в играх с мячами разных размеров и с набивным мячом, взаимодействовать с партнёром при ловле и бросках мяча;</p> <p>15) продолжать учить обучающихся самостоятельно организовывать подвижные игры, предлагать свои варианты игр, комбинации движений;</p> <p>16) учить запоминать и проговаривать правила подвижных игр, последовательность • действий в эстафетах, играх со спортивными элементами;</p> <p>17) включать элементы игровой деятельности при закреплении двигательных навыков и развитии двигательных качеств: движение по сенсорным дорожкам и коврикам, погружение в сухой бассейн и перемещение в нём в соответствии со сценарием досугов и спортивных праздников;</p> <p>18) совершенствовать общую моторику, используя корригирующие упражнения для разных мышечных групп;</p> <p>19) стимулировать потребность обучающихся к точному управлению движениями в пространстве: в вертикальной, горизонтальной и сагиттальной плоскостях (чувство пространства);</p> <p>20) формировать у обучающихся навыки выполнения движений и действий с предметами по словесной инструкции и умение рассказать о выполненном задании с использованием вербальных средств;</p> <p>21) стимулировать положительный эмоциональный настрой обучающихся и желание самостоятельно заниматься с полифункциональными модулями, создавая из них различные высотные и туннельные конструкции;</p> <p>22) развивать слухо-зрительно-моторную координацию движений под музыку: побуждать двигаться в соответствии с темпом, ритмом, характером музыкального произведения);</p> <p>23) предлагать задания, направленные на формирование координации движений и слова, сопровождать выполнение упражнений доступным речевым материалом (обучающиеся могут одновременно выполнять движения и произносить речевой материал или один ребенок проговаривает, остальные выполняют или педагогический работник</p>
--	---

<p>Коррекция недостатков и развития ручной моторики</p>	<p>проговаривает, обучающиеся выполняют).</p> <ol style="list-style-type: none"> 1) дифференцированно применять игры и упражнения для нормализации мышечного тонуса; 2) развивать движения кистей рук по подражанию действиям педагогического работника; формировать дифференцированные движения кистями и пальцами рук: сгибание и разгибание, отведение в стороны пальцев; выполнять согласованные действия пальцами обеих рук. 3) развивать умения удерживать позу пальцев и кистей рук; развивать умение сгибать и разгибать каждый палец на руке; 4) тренировать активные движения кистей (вращения, похлопывания); 5) развивать движения хватания, совершенствовать разные виды захвата крупных и мелких предметов разной формы; 6) применять игровые упражнения для расслабления мышц пальцев и кистей рук при утомлении; 7) развивать практические умения при выполнении орудийных и соотносящих предметных действий; 8) развивать умения выполнять ритмичные движения руками под звучание музыкальных инструментов; 9) развивать технику тонких движений в «пальчиковой гимнастике»; побуждать выполнять упражнения пальчиковой гимнастики с речевым сопровождением; 10) формировать у обучающихся специфические действия пальцами рук в играх с мелкими предметами и игрушками разной фактуры: кручение, нанизывание, щелчки, вращение, формировать дифференцированные движения пальцев рук при нанизывании бус, пуговиц, колечек на шнурок в определенной последовательности, представленной на образце; 11) развивать захват мелких или сыпучих материалов указательным типом хватания; 12) учить обучающихся выкладывать мелкие предметы по заданным ориентирам: точкам, пунктирным линиям; 13) развивать умения выполнять практические действия с водой: переливание воды из одной емкости в другую при использовании чашки, деревянной ложки, половника, воронки; пересыпать сыпучие материалы; 14) учить выполнять определенные движения руками под звуковые и зрительные сигналы (если я подниму синий флажок — топни, а если красный-хлопни в ладоши; в дальнейшем значение сигналов изменяют); 15) развивать динамический праксис, чередование позиций рук «кулак — ладонь», «камень — ножницы»); 16) учить обучающихся выполнению элементов самомассажа каждого пальца от ногтя к основанию; 17) учить выполнять действия расстегивания и застегивания, используя различные виды застежек (липучки, кнопки, пуговицы). <p><i>Совершенствовать базовые графомоторные навыки и умения:</i></p> <ol style="list-style-type: none"> 1) формировать базовые графические умения: проводить простые линии дорожки в заданном направлении, точки, дуги, соединять элементы на нелинованном листе, а затем в тетрадях в крупную клетку с опорой на точки; 2) развивать зрительно-моторную координацию при проведении различных линий по образцу: проводить непрерывную линию между двумя волнистыми и ломаными линиями, повторяя изгибы; проводить сплошные линии с переходами, не отрывая карандаш от листа; 3) развивать точность движений, учить обводить по контуру различные предметы, используя трафареты, линейки, лекала; 4) развивать графические умения и целостность восприятия при изображении предметов, дорисовывая недостающие части к предложенному образцу;
---	--

	<p>5) развивать целостность восприятия и моторную ловкость рук при воспроизведении образца из заданных элементов;</p> <p>6) учить обучающихся заштриховывать штриховать контуры простых предметов в различных направлениях;</p> <p>7) развивать умения раскрашивать по контуру сюжетные рисунки цветными карандашами, с учетом индивидуальных предпочтений при выборе цвета.</p>
<p>Коррекция недостатков и развитие артикуляционной моторики</p>	<p>1) развивать моторный праксис органов артикуляции, зрительно-кинестетические ощущения для усиления перцепции артикуляционных укладов и движений;</p> <p>2) вырабатывать самоконтроль за положением органов артикуляции;</p> <p>3) формировать правильный артикуляционный уклад для всех групп звуков с помощью артикуляционной гимнастики;</p> <p>4) развивать статико-динамические ощущения, четкие артикуляционные кинестезии;</p> <p>5) формировать фонационное (речевое) дыхание при дифференциации вдоха и выдоха через нос и рот;</p> <p>6) развивать оральный праксис, мимическую моторику в упражнениях подражательного характера (яркое солнышко — плотно сомкнули веки, обида — надули щеки).</p>
<p>Коррекция недостатков и развитие психомоторной сферы</p>	<p><i>Использование музыкально-ритмических упражнений, логопедической и фонетической ритмики:</i></p> <p>1) продолжать развивать и корригировать нарушения сенсорно-перцептивных и моторных, компонентов деятельности (слухо-зрительно-моторную координацию, мышечную выносливость, способность перемещаться в пространстве на основе выбора объекта для движения по заданному признаку);</p> <p>2) способствовать развитию у обучающихся произвольной регуляции в ходе выполнения двигательных заданий;</p> <p>3) при совершенствовании и преодолении недостатков двигательного развития использовать разные сигналы (речевые и неречевые звуки; наглядность в соответствии с возможностями зрительного восприятия);</p> <p>4) развивать зрительное внимание и зрительное восприятие с опорой на двигательную активность;</p> <p>5) развивать слуховое восприятие, внимание, слухомоторную и зрительно-моторную координации;</p> <p>6) формировать и закреплять двигательные навыки, образность и выразительность движений посредством упражнений психогимнастики, побуждать к выражению эмоциональных состояний с помощью пантомимики, жестов, к созданию игровых образов (дворник, повар)</p> <p>7) развивать у обучающихся двигательную память, предлагая выполнять двигательные цепочки из четырех-шести действий; танцевальных движений;</p> <p>8) развивать у обучающихся навыки пространственной организации движений; совершенствовать умения и навыки одновременного выполнения детьми согласованных движений, а также навыки разноименных и разнонаправленных движений;</p> <p>9) учить обучающихся самостоятельно перестраиваться в звенья, передвигаться с опорой на ориентиры разного цвета, разной формы;</p> <p>10) формировать у обучающихся устойчивый навык к произвольному мышечному напряжению и расслаблению под музыку;</p> <p>11) закреплять у обучающихся умения анализировать свои движения, движения других детей, осуществлять элементарное двигательное и словесное планирование действий в ходе двигательных упражнений;</p> <p>12) подчинять движения темпу и ритму речевых и неречевых сигналов и сочетать их выполнение с музыкальным сопровождением, речевым материалом;</p>

	<p>13) предлагать задания, направленные на формирование координации движений и слова, побуждать сопровождать выполнение упражнений доступным речевым материалом (обучающиеся могут одновременно выполнять движения и произносить речевой материал, или же один ребенок, или педагогический работник, проговаривает его, остальные выполняют);</p> <p>14) учить обучающихся отстукивать ритмы по слуховому образцу, затем соотносить ритмическую структуру с графическим образцом.</p>
--	---

2.13.4.1. Часть, формируемая участниками образовательных отношений **Приоритетные направления работы учителя-дефектолога с детьми:**

- сенсорное развитие;
- формирование мышления и обучение игре;
- формирование элементарных математических представлений;
- развитие представлений о себе и об окружающем мире;
- развитие речи и формирование коммуникативных способностей;
- развитие моторики.

Направления образовательной деятельности	Содержание деятельности
Сенсорное развитие	Формирование у детей ориентировочной деятельности, которая реализуется в виде действий рассматривания, вслушивания, ощупывания и способствует освоению сенсорных эталонов.
Формирование элементарных математических представлений	Создавать условия для использования детьми полученных знаний и умений в самостоятельной игровой и практической деятельности. Учить осуществлять действия с множествами, уточнять некоторые общие принципы счета; закреплять элементарные счетные действия с предметами на основе зрительного, слухового, тактильного и кинестетического восприятия; закреплять определение пространственного расположения предметов относительно себя; закреплять умение образовывать множества из однородных и разнородных предметов, группировать предметы по форме, величине, количеству; учить счету в пределах 10 в прямом порядке; закреплять представления о форме, учить соотносить плоскостную форму с объемной.
Формирование мышления	Формировать у детей зависимость между их практическим, жизненным опытом и наглядно-чувственными представлениями; формировать умение анализировать проблемно-практическую задачу; формировать восприятие целостной сюжетной ситуации, изображенной на картинках, формировать умения выполнять операции сравнения, обобщения, элементы суждения, умозаключения; учить выполнять задания на классификацию картинок, упражнения на исключение «четвертый лишний»; учить устанавливать причинно-следственные связи.
Развитие представлений о себе и окружающем мире	Развивать у детей познавательный интерес к окружающему социальному, предметному и природному миру; формировать временные представления и представления о времени; расширять и закреплять представления детей о предметах быта, явлениях природы, макросоциальном окружении, животном мире; развивать элементарную наблюдательность.

Развитие речи	Формировать у детей невербальные формы коммуникации: умение фиксировать взгляд на лице партнера, смотреть в глаза партнера по общению, выполнять предметно-игровые действия со сверстником, пользоваться жестом, понимать и выполнять инструкцию «дай», «на», «возьми», понимать и использовать указательные жесты. Воспитывать у детей потребность в речевом высказывании с целью общения со взрослыми и сверстниками. Воспитывать у детей интерес к окружающим людям, их именам, действиям с игрушками и предметами и к названиям этих действий. Создать у детей предпосылки к развитию речи и формировать языковые способности детей. Учить детей отвечать на простейшие вопросы о себе и ближайшем окружении.
Развитие моторики	Развивать у детей ручную и мелкую моторику пальцев рук. Учить детей выполнять движения кистями и пальцами рук по подражанию действиям педагога с речевым сопровождением. Развивать у детей зрительно-двигательную координацию. Формировать у детей навык правильной посадки за столом при выполнении графических упражнений. Формировать у детей специфические навыки в действиях рук – захват щепотью мелких предметов. Продолжать формировать умения детей пользоваться всеми видами застежек, учить различным видам шнуровок, продолжать игры согласования речи с движением, учить детей обводить по контуру, трафарету, по пунктирным линиям, штриховать в одном направлении, знакомить с тетрадной клеткой и работе в ней.

Коррекционно-развивающая работа учителя-логопеда

1 этап обучения.

Задачи:

- преодоление негативизма у детей, формирование устойчивого эмоционального контакта с учителем-логопедом и со сверстниками, развитие положительных эмоциональных отношений детей к занятиям;
- развитие когнитивных предпосылок речевой деятельности, формирование речи во взаимосвязи с развитием восприятия, внимания, памяти, мышления;
- развитие интереса к окружающей действительности и познавательной активности детей;
- расширение понимания речи детьми;
- развитие потребности в общении и формировании элементарных коммуникативных умений, обучение детей взаимодействию с окружающими взрослыми и сверстниками;
- формирование элементарных общих речевых умений.

2 этап обучения.

Задачи:

- развитие произвольности мыслительной деятельности детей, формирование ее основных компонентов;
- развитие у детей заинтересованности в деятельности, расширение знаний, достаточных для решения поставленных задач, формирование навыка самоконтроля, поддержание положительного эмоционального состояния детей в течение всего занятия;
- совершенствование кинестетической и кинетической основы движений детей в процессе развития общей, ручной и артикуляторной моторики;
- расширение возможности понимания детьми речи параллельно с расширением их представлений об окружающей действительности и формированием познавательной деятельности;
- обогащение предметного (существительные), предикативного (глаголы) и адъективного (прилагательные) словаря импрессивной и экспрессивной речи;
- формирование грамматических стереотипов словоизменения и словообразования в импрессивной и экспрессивной речи;
- формирование синтаксических стереотипов и работа над усвоением синтаксических связей в составе предложения;

- расширение возможностей участия детей в диалоге, формирование их монологической речи;
- обучение детей включать в повествование элементы описания действующих лиц, природы, диалоги героев рассказа, соблюдая последовательность рассказывания;
- коррекция нарушений дыхательной и голосовой функций;
- создание благоприятных условий для последующего формирования функций фонематической системы;
- коррекция нарушений фонетической стороны речи, развитие фонематических процессов.

3 этап обучения

Задачи:

- совершенствование процессов слухового и зрительного восприятия, внимания, памяти, мыслительных операций анализа, синтеза, сравнения, обобщения, классификации;
- развитие общей, ручной, артикуляторной моторики;
- коррекция нарушений дыхательной и голосовой функций;
- расширение объема импрессивной и экспрессивной речи и уточнение предметного (существительные), предикативного (глаголы) и адъективного (прилагательные) компонентов словаря, формирование семантической структуры слова, организация семантических полей;
- совершенствование восприятия, дифференциации и навыков употребления детьми грамматических форм слова и словообразовательных моделей, различных типов синтаксических конструкций;
- совершенствование навыков связной речи детей;
- коррекция нарушений фонетической стороны речи, развитие фонематических процессов;
- формирование мотивации детей к школьному обучению, обучение их основам грамоты.

Взаимодействие с воспитателями и тьютором учитель-логопед, учитель - дефектолог осуществляет в разных формах:

- совместное составление перспективного планирования работы на текущий период во всех образовательных областях;
- обсуждение и выбор форм, методов и приемов коррекционно-развивающей работы;
- оснащение развивающего предметного пространства в групповом помещении;
- взаимопосещение и участие в интегрированной образовательной деятельности;
- совместное осуществление образовательной деятельности в ходе режимных моментов,
- еженедельные задания учителя-логопеда, учителя - дефектолога воспитателям.

Педагогу-психологу отводится особая роль. Он осуществляет психопрофилактическую, диагностическую, коррекционно-развивающую, консультативно-просветительскую работу. Психолог основной акцент делает на коррекцию недостатков эмоционально-волевой сферы, формирования произвольной регуляции поведения, коммуникации, развития социальных компетенций и представлений, межличностных отношений. Таким образом, в коррекционной работе психолога приоритеты смещаются на эмоционально-личностную сферу. Перед психологом стоят задачи преодоления недостатков социально-коммуникативного развития, гармонизации внутреннего мира ребенка, оказания психологической помощи детям и их родителям.

Психолого-педагогическое сопровождение ребенка с ОВЗ можно рассматривать как комплексную технологию психолого-педагогической поддержки и помощи ребенку, родителям в решении задач развития, обучения, воспитания, социализации со стороны специалистов разного профиля, действующих координированно.

Содержание работы воспитателя

Направления	Содержание работы	Виды деятельности
Диагностика	<u>Цель:</u> определение уровней физического, социально-коммуникативного, познавательного, речевого, художественно-	Наблюдение за детьми в ходе совместной деятельности в режимные моменты Беседы с родителями

	<p>эстетического развития воспитанников. Определение зон актуального и ближайшего развития по данным направлениям.</p> <p><u>Задачи:</u></p> <p>Определение оптимального набора методик для обследования</p> <p>Проведение процедуры обследования.</p> <p>Определение процедуры обследования</p> <p>Определение уровня сформированности коммуникативных навыков</p> <p>Оценивание уровня сформированности игровой деятельности</p> <p>Определение уровня сформированности предпосылок учебной деятельности</p> <p>Фиксация результатов обследования.</p>	<p>Заполнение диагностических карт воспитанников</p> <p>Составление календарного плана образовательной работы</p>
Коррекционно-развивающая работа с детьми	<p><u>Цель:</u> разностороннее развитие дошкольников с учетом их возрастных и индивидуальных особенностей по основным образовательным областям – физическое, социально-коммуникативное, познавательное, речевое и художественно – эстетическое развитие</p> <p><u>Физическое развитие:</u></p> <p>формирование устойчивого интереса к физкультурным занятиям, через игры, упражнения;</p> <p>целенаправленное развитие силы, ловкости, выносливости, смелости;</p> <p>способствование хорошему самочувствию и стабильной активности каждого ребенка, развитие его адаптационных возможностей;</p> <p>проведение одного занятия на свежем воздухе;</p> <p>в течение летнего оздоровительного периода проводится работа по закаливанию: солнечные и воздушные ванны, ходьба босиком, обливание водой, витаминизация питания;</p> <p>постоянное осуществление медико-педагогического контроля за развитием у детей правильной осанки, координации движений</p>	<p>Диагностика физического развития; система профилактических оздоровительных мероприятий; физкультурные занятия; утренняя гимнастика; игры на свежем воздухе; закаливающие мероприятия; спортивные праздники; развлечения, досуги; совместная работа детского сада и семьи по воспитанию здорового ребенка, досуги, соревнования, эстафеты, праздники.</p>
	<p><u>Область</u> «Социально-коммуникативное развитие»</p> <p><u>Направление</u> <u>безопасность</u></p> <p><u>Цель:</u> формирование основ</p>	<p>Беседы</p> <p>Рассматривание иллюстраций, альбомов</p> <p>Чтение художественной литературы</p> <p>Наблюдения</p>

	<p>безопасности собственной жизнедеятельности и формирование предпосылок экологического сознания (безопасности окружающего мира)</p> <p><u>Задачи:</u> Формирование представлений об опасных для человека и окружающей природы ситуациях и способах поведения в них. Приобщение к правилам безопасного для человека и окружающего мира природы поведения Передача детям знаний о правилах безопасности дорожного движения в качестве пешехода и пассажира транспортного средства Формирование осторожного и осмотрительного отношения к потенциально опасным для человека и окружающего мира природы ситуациям.</p> <p><u>Направление социализация</u> <u>Цель:</u> освоение первоначальных представлений социального характера и включение детей в систему социальных отношений. <u>Задачи:</u> Развитие игровой деятельности Приобщение к элементарным общепринятым нормам и правилам взаимоотношений со сверстниками и взрослыми. Формирование гендерной, семейной, гражданской принадлежности, патриотических чувств, чувства принадлежности к мировому сообществу.</p> <p><u>Направление «Труд»</u> <u>Цель:</u> формирование положительного отношения к труду <u>Задачи:</u> Развитие трудовой деятельности Воспитание ценностного отношения к труду собственному и труду других людей Формирование первичных представлений о труде взрослых, его роли в обществе</p>	<p>Совместные действия Опытная деятельность Организация игровой деятельности Тематические досуги и развлечения Просмотр и беседа по содержанию Проектная деятельность Оформление и использование папок – передвижек</p> <p>Игры (сюжетно-ролевые, дидактические, подвижные, словесные, театрализованные...) Наблюдения, упражнения Чтение художественной литературы Решение проблемных ситуаций Трудовая деятельность Индивидуальные беседы Целевые прогулки Просмотр мультфильмов, видеофильмов, телепередач 14 Рассматривание картин, иллюстраций Праздники и развлечения Опыты и экспериментирования Продуктивная деятельность Трудовые поручения Труд рядом, дежурства Коллективный труд Рассматривание картин и иллюстраций Чтение художественной литературы Дидактические игры</p> <p>Продуктивная деятельность Опыты и экспериментирование Игры Рассматривание картин и иллюстраций Чтение художественной литературы Рассказы воспитателя и детей из личного опыта Наблюдения Решение проблемных ситуаций Создание коллекций Проектная деятельность встречи с интересными людьми</p>
	<p><i>Область познавательное развитие</i> <u>Направление познание</u> <u>Цель:</u> развитие у детей познавательных интересов,</p>	<p>Речевые и дидактические игры Чтение Игры–драматизации Составление и разгадывание загадок</p>

	<p>интеллектуальное развитие детей.</p> <p><u>Задачи:</u> Сенсорное развитие детей Развитие познавательно-исследовательской и продуктивной деятельности Формирование элементарных математических представлений Формирование целостной картины мира, расширение кругозора детей Область Речевое развитие</p> <p><u>Направление коммуникация</u> <u>Цель:</u> овладение конструктивными способами и средствами взаимодействия с окружающими людьми <u>Задачи:</u> развитие свободного общения со взрослыми Развитие всех компонентов речи в разных видах и формах детской деятельности Практическое овладение нормами речи Направление восприятие художественной литературы <u>Цель:</u> формирование интереса и потребности в чтении книг <u>Задачи:</u> формирование целостной картины мира, в том числе первичных ценностных представлений Развитие литературной речи Приобщение к словесному искусству, в том числе развитие художественного восприятия и эстетического вкуса</p>	<p>Разучивание стихотворений Составление рассказов из личного опыта Беседы об увиденном и прочитанном Проектная деятельность Оформление коллекций Сюжетно-ролевые игры Решение проблемных ситуаций</p> <p>Чтение Рассказывание Заучивание наизусть Обсуждения Беседа Игры-театрализации Продуктивная деятельность Решение проблемных ситуаций Импровизации Составление и отгадывание загадок Знакомство с авторами книг и художниками Рассматривание иллюстраций Викторины Литературные чтения Интеллектуальные досуги</p>
	<p><i>Область Речевое развитие</i> <u>Направление коммуникация</u> <u>Цель:</u> овладение конструктивными способами и средствами взаимодействия с окружающими людьми <u>Задачи:</u> развитие свободного общения со взрослыми Развитие всех компонентов речи в разных видах и формах детской деятельности Практическое овладение нормами речи</p> <p><u>Направление восприятие художественной литературы</u> <u>Цель:</u> формирование интереса и потребности в чтении книг <u>Задачи:</u> формирование целостной картины мира, в том числе первичных ценностных представлений</p>	<p>Чтение Рассказывание Заучивание наизусть Обсуждения Беседа Игры-театрализации Продуктивная деятельность Решение проблемных ситуаций Импровизации Составление и отгадывание загадок Знакомство с авторами книг и художниками Рассматривание иллюстраций Викторины Литературные чтения Интеллектуальные досуги</p>

	Развитие литературной речи Приобщение к словесному искусству, в том числе развитие художественного восприятия и эстетического вкуса	
	<i>Область художественно-эстетическое развитие</i> <i>Направление художественное творчество</i> <u>Цель:</u> формирование интереса к эстетической стороне окружающей действительности, удовлетворение потребности в самовыражении <u>Задачи:</u> Развитие продуктивной деятельности Развитие детского творчества Приобщение к изобразительному искусству	Изготовление украшений для группы Изготовление подарков Наблюдение за природными явлениями Игры Создание конструкций и макетов Организация выставок Исследовательская деятельность Рассматривание иллюстраций, графики Творческие задания Рассматривание эстетически привлекательных предметов Создание украшений для личного пользования Досуги, праздники, вечеринки Субботники
Работа с родителями	Цель: привлечь родителей как участников образовательного процесса к подготовке, участию, взаимодействию	Собрания Анкетирование Беседы Консультации Рекомендации Оформление папок – передвижек Совместные праздники Досуги Оформление выставок детских работ Реализация семейного проекта

Содержание работы музыкального руководителя

Направления	Содержание работы	Виды деятельности
Направление «Музыка»	Цель: развитие музыкальности детей, способности эмоционально воспринимать музыку. Задачи: Развитие музыкально-художественной деятельности; Приобщение к музыкальному искусству.	Образовательная деятельность, осуществляемая в различных видах детской деятельности: слушание соответствующей возрасту народной, классической, детской музыки; знакомство с музыкальными инструментами; музыкально-дидактические игры; беседы; совместное и индивидуальное пение; музыкальные упражнения; двигательные, пластические, танцевальные этюды; творческие задания; импровизации на заданную тему; концерты; праздники; музыкально-тематические развлечения; игра на простейших музыкальных инструментах. <i>Образовательная деятельность, осуществляемая в ходе режимных моментов:</i>

		слушание музыки в соответствии с возрастом; музыкальные подвижные игры; хороводные игры; концерты-импровизации; игры с музыкальными инструментами.
--	--	--

Содержание работы инструктора по физической культуре

Направления	Содержание работы	Виды деятельности
Область «Физическое развитие»	<p><u>Направление «Здоровье»</u></p> <p><u>Цель:</u> охрана здоровья детей и формирование основы культуры здоровья</p> <p><u>Задачи:</u></p> <ul style="list-style-type: none"> - сохранение и укрепление физического и психического здоровья детей; - воспитание культурно гигиенических навыков; - формирование начальных представлений о здоровом образе жизни 	<p>Специально организованные игровые ситуации;</p> <p>игровые упражнения;</p> <p>показ с объяснением (ситуативный разговор)</p> <p>использование потешек, стихов, песенок;</p> <p>поощрение;</p> <p>пример взрослого;</p> <p>многократное повторение действий;</p> <p>использование в режимных моментах указаний, напоминаний;</p> <p>«словесные поглаживания»;</p> <p>дидактические (по типу «Лото») и словесные игры;</p> <p>специально организованные занятия познавательного характера «Уроки здоровья на каждый день»;</p> <p>тематические досуги.</p>
	<p><u>Направление «Физическая культура»</u></p> <p><u>Цель:</u> формирование у детей интереса и ценностного отношения к занятиям физической культурой, гармоничное физическое развитие.</p> <p><u>Задачи:</u></p> <ul style="list-style-type: none"> - развитие физических качеств (скоростных, силовых, гибкости, выносливости и координации); - накопление и обогащение двигательного опыта детей (овладение основными движениями); - формирование у воспитанников потребности в двигательной активности и физической совершенствовании 	<p>Физкультурные занятия:</p> <ul style="list-style-type: none"> - с традиционной структурой; - сюжетные; - сюжетно-игровые; - тематические (ЗОЖ); - игры, эстафеты, соревнования. <p>Физкультурные досуги:</p> <ul style="list-style-type: none"> - игровые; - сюжетные; - физкультурно-музыкальные; - досуги-развлечения; - досуги, состоящие из игр-забав и простейших аттракционов, по типу «Веселых стартов».

Перспективные планы работы педагогов и специалистов ГБДОУ № 6 представлены в рабочих программах педагогов и специалистов.

Модель организации образовательного процесса

Совместная деятельность взрослого и детей			Самостоятельная деятельность детей	Взаимодействие с семьей
Занятия	Образовательная деятельность в ходе режимных моментов	Индивидуальная работа с детьми		

Совместная деятельность строится на:

- субъектной (партнерской, равноправной) позиции взрослого и ребенка;
- диалогическом (а не монологическом) общении взрослого с детьми;
- продуктивном взаимодействии ребенка со взрослыми и сверстниками;
- партнерской формой организации образовательной деятельности (возможностью свободного размещения, перемещения, общения детей и др.).

Основной *мотив участия (неучастия)* ребенка в образовательном процессе – наличие (отсутствие) **интереса**.

Организация различных видов занятий, их интеграция с использованием разнообразных форм и методов работы, выбор которых осуществляется педагогами самостоятельно в зависимости от контингента детей, уровня освоения Программы и решения конкретных образовательных задач.

В режимные моменты осуществляется работа по формированию культурно-гигиенических навыков, воспитанию организованности и дисциплинированности. Образовательная деятельность с детьми происходит в процессе утреннего приема, утренней гимнастики, прогулки, приема пищи, подготовки к послеобеденному сну.

Индивидуальная работа – это деятельность педагога, воспитателя, осуществляемая с учетом особенностей развития каждого ребенка.

Самостоятельная деятельность (самодеятельность) предполагает свободную деятельность воспитанников в условиях созданной педагогами (в том числе совместно с детьми) развивающей предметно- пространственной образовательной среды и:

- ✦ обеспечивает выбор каждым ребенком деятельности по интересам;
- ✦ позволяет ему взаимодействовать со сверстниками или действовать индивидуально;
- ✦ содержит в себе проблемные ситуации и направлена на самостоятельное решение ребенком разнообразных задач;
- ✦ позволяет на уровне самостоятельности освоить (закрепить, апробировать) материал, изучаемый в совместной деятельности со взрослым.

Формы организации образовательной работы

Образовательные области	Формы работы с детьми
Социально-коммуникативное развитие	<i>Игровая деятельность</i> <i>Игры, возникающие по инициативе детей:</i> Игры-экспериментирования (игры с природными объектами, игры с игрушками, игры с животными) Сюжетные самодеятельные игры (сюжетно–отобразительные, сюжетно-ролевые, режиссерские, театрализованные) <i>Игры, возникающие по инициативе взрослого:</i> Обучающие игры (сюжетно-дидактические, подвижные, музыкально-дидактические, учебные) Досуговые игры (интеллектуальные, игры-забавы, развлечения, театрализованные, празднично-карнавальные, компьютерные). <i>Народные игры:</i> Обрядовые игры (семейные, сезонные, культовые) Тренинговые игры (интеллектуальные, сенсомоторные, адаптивные) Досуговые игры <i>Трудовая деятельность:</i> Поручения Дежурства Коллективный труд

<p>Познавательное развитие</p>	<p>Создание коллекций Проектная деятельность Исследовательская деятельность. Конструирование Экспериментирование Развивающая игра Наблюдение Проблемная ситуация Рассказ, беседа Интегративная деятельность Наблюдения, экскурсии 15 Коллекционирование Моделирование Реализация проекта Познавательные эвристические беседы Праздники и развлечения; Чтение художественной литературы Музыка Трудовая деятельность</p>
<p>Речевое развитие</p>	<p>Диалог, монолог Игра Интегративная деятельность Проектная деятельность Обсуждение Ситуативный разговор с детьми Проблемная ситуация Использование различных видов театра</p>
<p>Художественно-эстетическое развитие</p>	<p>Праздники и развлечения Игровая деятельность (театрализованные музыкальные игры, музыкально-дидактические игры, игры с пением, ритмические игры); Совместная деятельность взрослых и детей (театрализованная деятельность, оркестры, ансамбли); Индивидуальные музыкальные занятия (творческие занятия, развитие слуха и голоса, упражнения в освоении танцевальных движений, обучение игре на детских музыкальных инструментах Изготовление украшений для группового помещения к праздникам, предметов для игры, сувениров, предметов для познавательно-исследовательской деятельности. Создание макетов, коллекций и их оформление Организация выставок Творческое задание</p>
<p>Физическое развитие</p>	<p>Игровая беседа с элементами движений Утренняя гимнастика Закаливающие процедуры Подвижные игры Корректирующая гимнастика Физкультминутки Гимнастика пробуждения Физкультурные упражнения на прогулке Упражнения Физкультурное занятие Самостоятельная двигательно-игровая деятельность детей</p>

15 Проводятся с 5 летнего возраста.

	Контрольно-диагностическая деятельность Проектная деятельность Спортивные и физкультурные досуги, праздники и соревнования.
--	---

2.14. Рабочая программа воспитания. Календарный план воспитательной работы.

2.14.1. Пояснительная записка

Программа воспитания основана на воплощении национального воспитательного идеала, который понимается как высшая цель образования, нравственное (идеальное) представление о человеке.

В основе процесса воспитания детей в Образовательной организации лежат конституционные и национальные ценности российского общества:

- ценности Родины и природы;
- ценности человека, дружбы, семьи;
- ценности знания;
- ценности здоровья;
- ценности труда;
- ценности культуры и красоты.

Назначение рабочей программы воспитания (далее – Программы) – создать и реализовать содержание воспитательной деятельности, направленной на решение проблем гармоничного вхождения дошкольников в социальный мир и налаживания ответственных взаимоотношений с окружающими их людьми. Программа показывает, каким образом педагоги (воспитатели и специалисты и т.п.) реализуют воспитательный потенциал их совместной с детьми деятельности.

Обязательная часть программы воспитания основана на ФГОС дошкольного образования и Стратегии развития воспитания в Российской Федерации на период до 2025 года (утвержденной распоряжением Правительства Российской Федерации от 29 мая 2015 года № 996-р), с учетом Федеральной адаптированной образовательной программы дошкольного образования для обучающихся с ограниченными возможностями здоровья (утвержденной приказом Министерства просвещения Российской Федерации от 24.11.2022г. № 1022)

Методической основой для описания регионального компонента, части формируемой участниками образовательных отношений является Концепция воспитания юных петербуржцев «Петербургские перспективы» (в рамках реализации Стратегии развития воспитания в Российской Федерации на период до 2025 года: распоряжение Правительства РФ от 29.05.2015 N 996-р) (СПб АППО, ИРО, Кафедра социально-педагогического образования, 2019 г.).

Программа воспитания является компонентом основной образовательной программы дошкольного образования (далее – ДО). В связи с этим структура Программы воспитания включает три раздела – целевой, содержательный и организационный, в каждом из них предусматривается обязательная часть и часть, формируемая участниками образовательных отношений.

Под воспитанием понимается «деятельность, направленная на развитие личности, создание условий для самоопределения и социализации обучающихся на основе социокультурных, духовно-нравственных ценностей и принятых в российском обществе правил и норм поведения в интересах человека, семьи, общества и государства, формирование у обучающихся чувства патриотизма, гражданственности, уважения к памяти защитников Отечества и подвигам Героев Отечества, закону и правопорядку, человеку труда и старшему поколению, взаимного уважения, бережного отношения к культурному наследию и традициям многонационального народа Российской Федерации, природе и окружающей среде» (п. 2 ст. 2 Федерального закона от 29 декабря 2012 г. № 273-ФЗ «Об образовании в Российской Федерации»).

Рабочая программа воспитания включает в себя три основных раздела:

- *Раздел I «Целевой»*, в котором на основе базовых общественных ценностей формулируется цель воспитания и задачи, которые Образовательной организации предстоит решать для достижения цели, а также кратко описана специфика деятельности в сфере воспитания и **планируемые образовательные результаты в соответствии с возрастной спецификой**. Здесь размещена информация: о специфике расположения Образовательной организации, особенностях его социального окружения, источниках положительного или отрицательного влияния на детей, значимых партнерах Образовательной организации, особенностях контингента воспитанников, оригинальных воспитательных находках Образовательной организации, а также важных для Образовательной организации принципах и традициях воспитания.

- *Раздел II «Содержательный»*, в котором Образовательная организация показывает, каким образом будет осуществляться достижение поставленных цели и задач воспитания **по основным направлениям воспитания**. Раздел описывает содержание работы по направлениям: «Патриотическое направление воспитания», «Социальное направление воспитания», «Познавательное направление воспитания», «Физическое и оздоровительное направление воспитания», «Трудовое направление воспитания», «Этико-эстетическое направление воспитания». Каждое направление содержит: ценности и педагогические задачи. В разделе описаны особенности реализации воспитательного процесса, особенности взаимодействия педагогического коллектива с семьями воспитанников в процессе реализации программы воспитания.

- *Раздел III «Организационный»*, включающий общие требования к условиям реализации Программы воспитания, взаимодействие взрослого с детьми (события Образовательной организации), организация развивающей предметно-пространственной среды, кадровое и нормативно-методическое обеспечение воспитательного процесса, а также особые требования к условиям, обеспечивающим достижение планируемых личностных результатов в работе с особыми категориями детей и примерный календарный план воспитательной работы. В разделе показано, каким образом в Образовательной организации осуществляется самоанализ организуемой в ней воспитательной работы в рамках внутренней системы оценки качества образования. В разделе приведены перечень основных направлений самоанализа с указанием на его критерии и способы его осуществления.

Рабочая программа воспитания включает календарный план воспитательной работы.

2.14.2. Целевой раздел

2.14.2.1. Цели, задачи и принципы воспитания

Общая **цель** воспитания в Организации — личностное развитие дошкольников с ОВЗ и создание условий для их позитивной социализации на основе базовых ценностей российского общества через:

- 1) формирование ценностного отношения к окружающему миру, другим людям, себе;
- 2) овладение первичными представлениями о базовых ценностях, а также выработанных обществом нормах и правилах поведения;
- 3) приобретение первичного опыта деятельности и поведения в соответствии с базовыми национальными ценностями, нормами и правилами, принятыми в обществе.

Общие **задачи** воспитания в ДОО:

- 1) содействовать развитию личности, основанному на принятых в обществе представлениях о добре и зле, должном и недопустимом;
- 2) способствовать становлению нравственности, основанной на духовных отечественных традициях, внутренней установке личности поступать согласно своей совести;
- 3) создавать условия для развития и реализации личностного потенциала ребёнка, его готовности к творческому самовыражению и саморазвитию, самовоспитанию;
- 4) осуществлять поддержку позитивной социализации ребёнка посредством проектирования и принятия уклада, воспитывающей среды, создания воспитывающих общностей.

Задачи воспитания в образовательных областях

Для проектирования содержания воспитательной работы необходимо соотнести направления воспитания и образовательные области.

Содержание Программы воспитания реализуется в ходе освоения детьми дошкольного возраста всех образовательных областей, обозначенных в ФГОС ДО:

Образовательная область «Социально-коммуникативное развитие» соотносится с патриотическим, духовно-нравственным, социальным и трудовым направлениями воспитания;

Образовательная область «Познавательное развитие» соотносится с познавательным и патриотическим направлениями воспитания;

Образовательная область «Речевое развитие» соотносится с социальным и эстетическим направлениями воспитания;

Образовательная область «Художественно-эстетическое развитие» соотносится с эстетическим направлением воспитания;

Образовательная область «Физическое развитие» соотносится с физическим и оздоровительным направлениями воспитания.

Решение задач воспитания в рамках образовательной области «Социально-коммуникативное развитие» направлено на приобщение детей к ценностям «Родина», «Природа», «Семья», «Человек», «Жизнь», «Милосердие», «Добро», «Дружба», «Сотрудничество», «Труд». Это предполагает решение задач нескольких направлений воспитания:

воспитание любви к своей семье, своему населенному пункту, родному краю, своей стране;

воспитание уважительного отношения к ровесникам, родителям (законным представителям), соседям, другим людям вне зависимости от их этнической принадлежности;

воспитание ценностного отношения к культурному наследию своего народа, к нравственным и культурным традициям России;

содействие становлению целостной картины мира, основанной на представлениях о добре и зле, прекрасном и безобразном, правдивом и ложном;

воспитание социальных чувств и навыков: способности к сопереживанию, общительности, дружелюбия, сотрудничества, умения соблюдать правила, активной личностной позиции.

создание условий для возникновения у ребёнка нравственного, социально значимого поступка, приобретения ребёнком опыта милосердия и заботы;

поддержка трудового усилия, привычки к доступному дошкольнику напряжению физических, умственных и нравственных сил для решения трудовой задачи;

формирование способности бережно и уважительно относиться к результатам своего труда и труда других людей.

Решение задач воспитания в рамках образовательной области «Познавательное развитие» направлено на приобщение детей к ценностям «Человек», «Семья», «Познание», «Родина» и «Природа», что предполагает:

воспитание отношения к знанию как ценности, понимание значения образования для человека, общества, страны;

приобщение к отечественным традициям и праздникам, к истории и достижениям родной страны, к культурному наследию народов России;

воспитание уважения к людям — представителям разных народов России независимо от их этнической принадлежности;

воспитание уважительного отношения к государственным символам страны (флагу, гербу, гимну);

воспитание бережного и ответственного отношения к природе родного края, родной страны, приобретение первого опыта действий по сохранению природы.

Решение задач воспитания в рамках образовательной области «Речевое развитие» направлено на приобщение детей к ценностям «Культура», «Красота», что предполагает:

владение формами речевого этикета, отражающими принятые в обществе правила и нормы культурного поведения;

воспитание отношения к родному языку как ценности, умения чувствовать красоту языка, стремления говорить красиво (на правильном, богатом, образном языке).

Решение задач воспитания в рамках образовательной области «Художественно-эстетическое развитие» направлено на приобщение детей к ценностям «Красота», «Культура», «Человек», «Природа», что предполагает:

воспитание эстетических чувств (удивления, радости, восхищения, любви) к различным объектам и явлениям окружающего мира (природного, бытового, социокультурного), к произведениям разных видов, жанров и стилей искусства (в соответствии с возрастными особенностями);

приобщение к традициям и великому культурному наследию русского народа, шедеврам мировой художественной культуры с целью раскрытия ценностей «Красота», «Природа», «Культура»;

становление эстетического, эмоционально-ценностного отношения к окружающему миру для гармонизации внешнего мира и внутреннего мира ребёнка;

формирование целостной картины мира на основе интеграции интеллектуального и эмоционально-образного способов его освоения детьми;

создание условий для выявления, развития и реализации творческого потенциала каждого ребёнка с учётом его индивидуальности, поддержка его готовности к творческой самореализации и сотворчеству с другими людьми (детьми и взрослыми).

Решение задач воспитания в рамках образовательной области «Физическое развитие» направлено на приобщение детей к ценностям «Жизнь», «Здоровье», что предполагает:

формирование у ребёнка возрастосообразных представлений о жизни, здоровье и физической культуре;

становление эмоционально-ценностного отношения к здоровому образу жизни, интереса к физическим упражнениям, подвижным играм, закаливанию организма, к овладению гигиеническими нормами и правилами;

воспитание активности, самостоятельности, уверенности, нравственных волевых качеств.

В рамках части, формируемой участниками образовательных отношений, достижению поставленной цели воспитания дошкольников будет способствовать решение следующих основных задач:

- 1) адаптировать ребёнка к новой социальной роли – воспитанник детского сада;
- 2) развивать общение и взаимодействие ребёнка со взрослыми и сверстниками; реализовывать потенциал взаимодействия детского сада и семьи в воспитании дошкольников, поддерживать детско-родительские проекты;
- 3) способствовать становлению самостоятельности, целенаправленности и саморегуляции собственных действий;
- 4) развивать социальный и эмоциональный интеллект, эмоциональную отзывчивость, сопереживание, формирование готовности к совместной деятельности со сверстниками, формирование уважительного отношения и чувства принадлежности к своей семье и к сообществу детей и взрослых в Организации;
- 5) реализовывать воспитательные возможности праздничного событийного календаря и проектной деятельности, поддерживать традиции их коллективного планирования, организации, проведения и анализа в дошкольном сообществе;
- 6) вовлекать дошкольников в дополнительное образование, реализовывать его

воспитательные возможности;

- 7) использовать в воспитании детей возможности занятий по социально-коммуникативному развитию, поддерживать использование на них интерактивных форм образовательной деятельности;
- 8) организовывать для дошкольников целевые прогулки и экскурсии, реализовывать их воспитательный потенциал;
- 9) организовывать раннюю профориентационную работу с дошкольниками;
- 10) организовать работу с семьями дошкольников, их родителями или законными представителями, направленную на совместное решение проблем личностного развития детей.

Программа воспитания построена на основе духовно-нравственных и социокультурных ценностей и принятых в обществе правил, и норм поведения в интересах человека, семьи, общества и опирается на следующие **принципы**:

принцип гуманизма: приоритет жизни и здоровья человека, прав и свобод личности, свободного развития личности; воспитание взаимоуважения, трудолюбия, гражданственности, патриотизма, ответственности, правовой культуры, бережного отношения к природе и окружающей среде, рационального природопользования;

принцип ценностного единства и совместности: единство ценностей и смыслов воспитания, разделяемых всеми участниками образовательных отношений, содействие, сотворчество и сопереживание, взаимопонимание и взаимное уважение;

принцип общего культурного образования: воспитание основывается на культуре и традициях России, включая культурные особенности региона;

принцип следования нравственному примеру: пример как метод воспитания позволяет расширить нравственный опыт ребенка, побудить его к открытому внутреннему диалогу, пробудить в нем нравственную рефлексию, обеспечить возможность выбора при построении собственной системы ценностных отношений, продемонстрировать ребенку реальную возможность следования идеалу в жизни;

принципы безопасной жизнедеятельности: защищенность важных интересов личности от внутренних и внешних угроз, воспитание через призму безопасности и безопасного поведения;

принцип совместной деятельности ребенка и педагогического работника: значимость совместной деятельности педагогического работника и ребенка на основе приобщения к культурным ценностям и их освоения;

принцип инклюзивности: организация образовательного процесса, при котором все обучающиеся, независимо от их физических, психических, интеллектуальных, культурно-этнических, языковых и иных особенностей, включены в общую систему образования.

2.14.2.2. Уклад образовательной организации

Принципы реализуются в **укладе** Организации, включающем воспитывающие среды, общности, культурные практики, совместную деятельность и события.

Уклад, в качестве установившегося порядка жизни ДОО, определяет мировосприятие, гармонизацию интересов и возможностей совместной деятельности детских, взрослых и детско-взрослых общностей в пространстве дошкольного образования.

Уклад ДОО – это её необходимый фундамент, основа и инструмент воспитания. Уклад задает и удерживает ценности воспитания для всех участников образовательных отношений: руководителей ДОО, воспитателей и специалистов, вспомогательного персонала, воспитанников, родителей (законных представителей), субъектов социокультурного окружения ДОО.

Уклад включает:

цель и смысл деятельности ДОО, её миссию;

принципы жизни и воспитания в ДОО;

образ ДОО, её особенности, символику, внешний имидж;

отношение к воспитанникам, их родителям (законным представителям), сотрудникам и партнерам ДОО;

ключевые правила ДОО;

традиции и ритуалы, особые нормы этикета в ДОО;

особенности РППС, отражающие образ и ценности ДОО;

социокультурный контекст, внешняя социальная и культурная среда ДОО (учитывает этнокультурные, профессиональные и региональные особенности).

2.14.2.3. Воспитывающая среда ДОО

Воспитывающая среда раскрывает ценности и смыслы, заложенные в укладе. Воспитывающая среда включает совокупность различных условий, предполагающих возможность встречи и взаимодействия детей и взрослых в процессе приобщения к традиционным ценностям российского общества. Пространство, в рамках которого происходит процесс воспитания, называется воспитывающей средой. Основными характеристиками воспитывающей среды являются её содержательная насыщенность и структурированность.

Воспитывающая среда включает:

условия для формирования эмоционально-ценностного отношения ребёнка к окружающему миру, другим людям, себе;

условия для обретения ребёнком первичного опыта деятельности и поступка в соответствии с традиционными ценностями российского общества;

условия для становления самостоятельности, инициативности и творческого взаимодействия в разных детско-взрослых и детско-детских общностях, включая разновозрастное детское сообщество.

2.14.2.4. Общности ДОО

Общность характеризуется системой связей и отношений между людьми, основанной на разделяемых всеми её участниками ценностных основаниях, определяющих цели совместной деятельности.

Профессиональная общность – это устойчивая система связей и отношений между людьми, единство целей и задач воспитания, реализуемое всеми сотрудниками Образовательной организации. Сами участники общности должны разделять те ценности, которые заложены в основу Программы. Основой эффективности такой общности является рефлексия собственной профессиональной деятельности.

Воспитатель, а также другие сотрудники должны:

- быть примером в формировании полноценных и сформированных ценностных ориентиров, норм общения и поведения;
- мотивировать детей к общению друг с другом, поощрять даже самые незначительные стремления к общению и взаимодействию;
- поощрять детскую дружбу, стараться, чтобы дружба между отдельными детьми внутри группы сверстников принимала общественную направленность;
- заботиться о том, чтобы дети непрерывно приобретали опыт общения на основе чувства доброжелательности;
- содействовать проявлению детьми заботы об окружающих, учить проявлять чуткость к сверстникам, побуждать детей сопереживать, беспокоиться, проявлять внимание к заболевшему товарищу;
- воспитывать в детях такие качества личности, которые помогают влиться в общество сверстников (организованность, общительность, отзывчивость, щедрость, доброжелательность и пр.);
- познакомить детей с совместной деятельностью, насыщать их жизнь событиями, которые сплачивали бы и объединяли ребят;
- воспитывать в детях чувство ответственности перед группой за свое поведение.

Профессионально-родительская общность включает сотрудников Образовательной организации и всех взрослых членов семей воспитанников, которых связывают не только общие ценности, цели развития и воспитания детей, но и уважение друг к другу. Основная задача – объединение усилий по воспитанию ребенка в семье и в Образовательной организации. Зачастую поведение ребенка сильно различается дома и в Образовательной организации. Без совместного обсуждения воспитывающими взрослыми особенностей ребенка невозможно выявление и в дальнейшем создание условий, которые необходимы для его оптимального и полноценного развития и воспитания.

Детско-взрослая общность. Для общности характерно содействие друг другу, сотворчество и сопереживание, взаимопонимание и взаимное уважение, отношение к ребенку как к полноправному человеку, наличие общих симпатий, ценностей и смыслов у всех участников общности.

Детско-взрослая общность является источником и механизмом воспитания ребенка. Находясь в общности, ребенок сначала приобщается к тем правилам и нормам, которые вносят взрослые в общность, а затем эти нормы усваиваются ребенком и становятся его собственными.

Общность строится и задается системой связей и отношений ее участников. В каждом возрасте и каждом случае она будет обладать своей спецификой в зависимости от решаемых воспитательных задач.

Детская общность. Общество сверстников – необходимое условие полноценного развития личности ребенка. Здесь он непрерывно приобретает способы общественного поведения, под руководством воспитателя учится умению дружно жить, сообща играть, трудиться, заниматься, достигать поставленной цели. Чувство приверженности к группе сверстников рождается тогда, когда ребенок впервые начинает понимать, что рядом с ним такие же, как он сам, что свои желания необходимо соотносить с желаниями других.

Воспитатель должен воспитывать у детей навыки и привычки поведения, качества, определяющие характер взаимоотношений ребенка с другими людьми и его успешность в том или ином сообществе. Поэтому так важно придать детским взаимоотношениям дух доброжелательности, развивать у детей стремление и умение помогать как старшим, так и друг другу, оказывать сопротивление плохим поступкам, общими усилиями достигать поставленной цели.

Одним из видов детских общностей являются разновозрастные детские общности. В детском саду должна быть обеспечена возможность взаимодействия ребенка как со старшими, так и с младшими детьми. Включенность ребенка в отношения со старшими, помимо подражания и приобретения нового, рождает опыт послушания, следования общим для всех правилам, нормам поведения и традициям. Отношения с младшими – это возможность для ребенка стать авторитетом и образцом для подражания, а также пространство для воспитания заботы и ответственности.

Организация жизнедеятельности детей дошкольного возраста в разновозрастной группе обладает большим воспитательным потенциалом для инклюзивного образования.

2.14.2.5. Социокультурный контекст

Социокультурным контекстом является социальная и культурная среда, в которой человек растет и живет. Он также включает в себя влияние, которое среда оказывает на идеи и поведение человека.

Социокультурные ценности являются определяющими в структурно-содержательной основе Программы воспитания.

Социокультурный контекст воспитания является вариативной составляющей воспитательной программы. Он учитывает этнокультурные, конфессиональные и региональные особенности и направлен на формирование ресурсов воспитательной программы.

Реализация социокультурного контекста опирается на построение социального партнерства образовательной организации.

В рамках социокультурного контекста повышается роль родительской общественности как субъекта образовательных отношений в Программе воспитания.

2.14.2.6. Деятельности и культурные практики в Организации

Цели и задачи воспитания реализуются во всех видах деятельности дошкольника с ОВЗ, обозначенных в Стандарте. В качестве средств реализации цели воспитания могут выступать следующие основные виды деятельности и культурные практики:

предметно-целевая (виды деятельности, организуемые педагогическим работником, в которых он открывает ребенку смысл и ценность человеческой деятельности, способы ее реализации совместно с родителями (законным представителем));

культурные практики (активная, самостоятельная апробация каждым ребенком инструментального и ценностного содержания, полученных от педагогического работника, и способов их реализации в различных видах деятельности через личный опыт);

свободная инициативная деятельность ребенка (его спонтанная самостоятельная активность, в рамках которой он реализует свои базовые устремления: любознательность, общительность, опыт деятельности на основе усвоенных ценностей).

2.14.2.6.1. Часть, формируемая участниками образовательных отношений

Совместная деятельность в образовательных ситуациях

Совместная деятельность в образовательных ситуациях является ведущей формой организации совместной деятельности взрослого и ребёнка по освоению Программы, в рамках которой возможно решение конкретных задач воспитания.

Воспитание в образовательной деятельности осуществляется в течение всего времени пребывания ребёнка в ДОО.

К основным видам организации совместной деятельности в образовательных ситуациях в ДОО относятся:

- ситуативная беседа, рассказ, советы, вопросы;
- воспитывающая (проблемная) ситуация, составление рассказов из личного опыта;
- чтение художественной литературы с последующим обсуждением и выводами, сочинение рассказов, историй, сказок, заучивание и чтение стихов наизусть;
- разучивание и исполнение песен, театрализация, драматизация, этюды-инсценировки;
- рассматривание и обсуждение картин и книжных иллюстраций; просмотр видеороликов, презентаций, мультфильмов (с 5-ти лет);
- организация выставок (книг, репродукций картин, тематических или авторских, детских поделок и тому подобное),
- экскурсии (в мини-музеи, созданные в ДОО; библиотеки, по городу), посещение спектаклей, выставок;
- игровые методы (игровая роль, игровая ситуация, игровое действие и другие);
- демонстрация собственной нравственной позиции педагогом, личный пример педагога, приучение к вежливому общению, поощрение (одобрение, тактильный контакт, похвала, поощряющий взгляд).

2.14.2.3. Целевые ориентиры воспитательной работы для обучающихся с ОВЗ

Деятельность воспитателя нацелена на перспективу становления личности и развития ребёнка. Поэтому планируемые результаты представлены в виде целевых ориентиров как обобщенные «портреты» ребёнка к дошкольному возрасту.

В соответствии с ФГОС ДО оценка результатов воспитательной работы не осуществляется, так как целевые ориентиры основной образовательной программы дошкольного образования не подлежат непосредственной оценке, в том числе в виде педагогической диагностики (мониторинга), и не являются основанием для их формального сравнения с реальными достижениями детей.

Целевые ориентиры воспитания детей на этапе завершения освоения программы.

Направления воспитания	Ценности	Целевые ориентиры
Патриотическое	Родина, природа	Любящий свою малую родину и имеющий представление о своей стране, испытывающий чувство привязанности к родному дому, семье, близким людям.
Социальное	Человек, семья, дружба, сотрудничество	Различающий основные проявления добра и зла, принимающий и уважающий ценности семьи и общества, правдивый, искренний, способный к сочувствию и заботе, к нравственному поступку, проявляющий задатки чувства долга: ответственность за свои действия и поведение; принимающий и уважающий различия между людьми. Освоивший основы речевой культуры. Дружелюбный и доброжелательный, умеющий слушать и слышать собеседника, способный взаимодействовать с педагогическим работником и другими детьми на основе общих интересов и дел.
Познавательное	Познание	Любознательный, наблюдательный, испытывающий потребность в самовыражении, в том числе творческом, проявляющий активность, самостоятельность, инициативу в познавательной, игровой, коммуникативной и продуктивных видах деятельности и в самообслуживании, обладающий первичной картиной мира на основе традиционных ценностей российского общества.
Физическое и оздоровительное	Здоровье; жизнь	Владеющий основными навыками личной и общественной гигиены, стремящийся соблюдать правила безопасного поведения в быту, социуме (в том числе в цифровой среде), природе.
Трудовое	Труд	Понимающий ценность труда в семье и в обществе на основе уважения к людям труда, результатам их деятельности, проявляющий трудолюбие при выполнении поручений и в самостоятельной деятельности.
Эстетическое	Культура и красота	Способный воспринимать и чувствовать прекрасное в быту, природе, поступках, искусстве, стремящийся к отображению прекрасного в продуктивных видах деятельности, обладающий зачатками художественно-эстетического вкуса.

2.14.3. Содержательный раздел Программы воспитания

2.14.3.1. Содержание воспитательной работы по направлениям воспитания

Предложенные направления не заменяют и не дополняют собой деятельность по пяти образовательным областям, а фокусируют процесс усвоения ребенком базовых ценностей в целостном образовательном процессе.

Направления воспитания

Патриотическое направление воспитания.

Родина и природа лежат в основе патриотического направления воспитания.

Патриотическое направление воспитания строится на идее патриотизма как нравственного чувства, которое вырастает из культуры человеческого бытия, особенностей

образа жизни и ее уклада, народных и семейных традиций.

Воспитательная работа в данном направлении связана со структурой самого понятия «патриотизм» и определяется через следующие взаимосвязанные компоненты:

когнитивно-смысловой, связанный со знаниями об истории России, своего края, духовных и культурных традиций и достижений многонационального народа России;

эмоционально-ценностный, характеризующийся любовью к Родине — России, уважением к своему народу, народу России в целом;

регуляторно-волевой, обеспечивающий укоренение знаний в духовных и культурных традициях своего народа, деятельность на основе понимания ответственности за настоящее и будущее своего народа, России.

Задачи патриотического воспитания:

1) формирование любви к родному краю, родной природе, родному языку, культурному наследию своего народа;

2) воспитание любви, уважения к своим национальным особенностям и чувства собственного достоинства как представителя своего народа;

3) воспитание уважительного отношения к гражданам России в целом, своим соотечественникам и согражданам, представителям всех народов России, к ровесникам, родителям (законным представителям), соседям, старшим, другим людям вне зависимости от их этнической принадлежности;

4) воспитание любви к родной природе, природе своего края, России, понимания единства природы и людей и бережного ответственного отношения к природе.

При реализации указанных задач воспитатель сосредотачивает свое внимание на нескольких основных направлениях воспитательной работы:

ознакомлении обучающихся с ОВЗ с историей, героями, культурой, традициями России и своего народа;

организации коллективных творческих проектов, направленных на приобщение обучающихся с ОВЗ к российским общенациональным традициям;

формировании правильного и безопасного поведения в природе, осознанного отношения к растениям, животным, к последствиям хозяйственной деятельности человека.

Социальное направление воспитания.

Семья, дружба, человек и сотрудничество лежат в основе социального направления воспитания.

В дошкольном детстве ребенок с ОВЗ открывает личность другого человека и его значение в собственной жизни и жизни людей. Он начинает осваивать все многообразие социальных отношений и социальных ролей.

Основная цель социального направления воспитания дошкольника с ОВЗ заключается в формировании ценностного отношения обучающихся к семье, другому человеку, развитию дружелюбия, создания условий для реализации в обществе.

Выделяются основные задачи социального направления воспитания:

1. Формирование у ребенка с ОВЗ представлений о добре и зле, позитивного образа семьи с детьми, ознакомление с распределением ролей в семье, образами дружбы в фольклоре и детской литературе, примерами сотрудничества и взаимопомощи людей в различных видах деятельности (на материале истории России, ее героев), милосердия и заботы. Анализ поступков самих обучающихся с ОВЗ в группе в различных ситуациях.

2. Формирование навыков, необходимых для полноценного существования в обществе: эмпатии (сопереживания), коммуникабельности, заботы, ответственности, сотрудничества, умения договариваться, умения соблюдать правила.

При реализации данных задач воспитатель сосредотачивает свое внимание на нескольких основных направлениях воспитательной работы:

организовывать сюжетно-ролевые игры (в семью, в команду), игры с правилами, традиционные народные игры;

воспитывать у обучающихся с ОВЗ навыки поведения в обществе;

учить обучающихся с ОВЗ сотрудничать, организуя групповые формы в продуктивных видах деятельности;

учить обучающихся с ОВЗ анализировать поступки и чувства — свои и других людей;

организовывать коллективные проекты заботы и помощи; .

создавать доброжелательный психологический климат в группе.

Познавательное направление воспитания.

Цель: формирование ценности познания (ценность - «знания»).

Значимым для воспитания ребенка с ОВЗ является формирование целостной картины мира; в которой интегрировано ценностное, эмоционально окрашенное отношение к миру, людям, природе, деятельности человека.

Задачи познавательного направления воспитания:

1) развитие любознательности, формирование опыта познавательной инициативы;

2) формирование ценностного отношения к педагогическому работнику как источнику знаний;

3) приобщение ребенка к культурным способам познания (книги, интернет-источники, дискуссии).

Направления деятельности воспитателя:

совместная деятельность воспитателя с детьми с ОВЗ на основе наблюдения, сравнения, проведения опытов (экспериментирования), организации походов и экскурсий, просмотра доступных для восприятия ребенка познавательных фильмов, чтения и просмотра книг;

организация конструкторской и продуктивной творческой деятельности, проектной и исследовательской деятельности обучающихся с ОВЗ совместно с педагогическим работником;

организация насыщенной и структурированной образовательной среды, включающей иллюстрации, видеоматериалы, ориентированные на детскую аудиторию; различного типа конструкторы и наборы для экспериментирования.

Физическое и оздоровительное направление воспитания.

Цель: сформировать навыки здорового образа жизни, где безопасность жизнедеятельности лежит в основе всего. Физическое развитие и освоение ребенком с ОВЗ своего тела происходит в виде любой двигательной активности: выполнение бытовых обязанностей, игр, ритмики и танцев, творческой деятельности, спорта, прогулок (ценность — «здоровье»).

Задачи по формированию здорового образа жизни:

- обеспечение построения образовательного процесса физического воспитания обучающихся с ОВЗ (совместной и самостоятельной деятельности) на основе здоровьесберегающих и здоровьесоздающих технологий, и обеспечение условий для гармоничного физического и эстетического развития ребенка;
- закаливание, повышение сопротивляемости к воздействию условий внешней среды;
- укрепление опорно-двигательного аппарата; развитие двигательных способностей, обучение двигательным навыкам и умениям;
- формирование элементарных представлений в области физической культуры, здоровья и безопасного образа жизни;
- организация сна, здорового питания, выстраивание правильного режима дня;
- воспитание экологической культуры, обучение безопасности жизнедеятельности.

Направления деятельности воспитателя:

организация подвижных, спортивных игр, в том числе традиционных народных игр, дворовых игр на территории детского сада;

создание детско-педагогических проектов по здоровому образу жизни;

введение оздоровительных традиций в Организации.

Формирование у дошкольников культурно-гигиенических навыков является важной частью воспитания культуры здоровья. Воспитатель формирует у дошкольников с ОВЗ понимание того, что чистота лица и тела, опрятность одежды отвечают не только гигиене и

здоровью человека, но и социальным ожиданиям окружающих людей. Особенность культурно-гигиенических навыков заключается в том, что они формируются на протяжении всего пребывания ребенка с ОВЗ в Организации.

В формировании культурно-гигиенических навыков режим дня играет одну из ключевых ролей. Привыкая выполнять серию гигиенических процедур с определенной периодичностью, ребенок с ОВЗ вводит их в свое бытовое пространство, и постепенно они становятся для него привычкой.

Формируя у обучающихся с ОВЗ культурно-гигиенические навыки, воспитатель сосредотачивает свое внимание на нескольких основных направлениях воспитательной работы:

формировать у ребенка с ОВЗ навыки поведения во время приема пищи;
формировать у ребенка с ОВЗ представления о ценности здоровья, красоте и чистоте тела;

формировать у ребенка с ОВЗ привычку следить за своим внешним видом;
включать информацию о гигиене в повседневную жизнь ребенка с ОВЗ, в игру.

Работа по формированию у ребенка с ОВЗ культурно-гигиенических навыков ведется в тесном контакте с семьей.

Трудовое направление воспитания.

Цель: формирование ценностного отношения обучающихся к труду, трудолюбия, а также в приобщении ребенка к труду (ценность — «труд»).

Основные задачи трудового воспитания:

1) Ознакомление обучающихся с ОВЗ видами труда педагогических работников и воспитание положительного отношения к их труду, познание явлений и свойств, связанных с преобразованием материалов и природной среды, которое является следствием трудовой деятельности педагогических работников и труда самих обучающихся с ОВЗ.

2) Формирование навыков, необходимых для трудовой деятельности обучающихся с ОВЗ, воспитание навыков организации своей работы, формирование элементарных, навыков планирования.

3) Формирование трудового усилия (привычки к доступному дошкольнику напряжению физических, умственных и нравственных сил для решения трудовой задачи).

При реализации данных задач воспитатель сосредотачивает свое внимание на нескольких направлениях воспитательной работы:

показать детям с ОВЗ необходимость постоянного труда в повседневной жизни, использовать его возможности для нравственного воспитания дошкольников;

воспитывать у ребенка с ОВЗ бережливость (беречь игрушки, одежду, труд и старания родителей (законных представителей), других людей), так как данная черта непременно сопряжена с трудолюбием;

предоставлять детям с ОВЗ самостоятельность в выполнении работы, чтобы они почувствовали ответственность за свои действия;

собственным примером трудолюбия и занятости создавать у обучающихся с ОВЗ соответствующее настроение, формировать стремление к полезной деятельности;

связывать развитие трудолюбия с формированием общественных мотивов труда, желанием приносить пользу людям.

Этико-эстетическое направление воспитания.

Цель: формирование конкретных представлений о культуре поведения. (ценности — «культура и красота»).

Основные задачи этико-эстетического воспитания:

1) формирование культуры общения, поведения, этических представлений;

2) воспитание представлений о значении опрятности и красоты внешней, ее влиянии на внутренний мир человека;

3) развитие предпосылок ценностно-смыслового восприятия и понимания произведений

искусства, явлений жизни, отношений между людьми;

4) воспитание любви к прекрасному, уважения к традициям и культуре родной страны и других народов;

5) развитие творческого отношения к миру, природе, быту и к окружающей ребенка с ОВЗ действительности;

6) формирование у обучающихся с ОВЗ эстетического вкуса, стремления окружать себя прекрасным, создавать его.

Для того чтобы формировать у обучающихся с ОВЗ **культуру поведения**, воспитатель сосредотачивает свое внимание на нескольких основных направлениях воспитательной работы:

учить обучающихся с ОВЗ уважительно относиться к окружающим людям, считаться с их делами, интересами, удобствами; .

воспитывать культуру общения ребенка с ОВЗ, выражающуюся в общительности; этикет вежливости, предупредительности, сдержанности, умения вести себя в общественных местах;

воспитывать культуру речи: называть педагогических работников на «вы» и по имени и отчеству, не перебивать говорящих и выслушивать других; говорить четко, разборчиво, владеть голосом;

воспитывать культуру деятельности, что подразумевает умение обращаться с игрушками, книгами, личными вещами, имуществом Организации; умение подготовиться к предстоящей деятельности, четко и последовательно выполнять, и заканчивать ее, после завершения привести в порядок рабочее место, аккуратно убрать все за собой; привести в порядок свою одежду.

Эстетическое направление воспитания.

Цель эстетического воспитания — становление у ребенка с ОВЗ ценностного отношения к красоте. Эстетическое воспитание через обогащение чувственного опыта и развитие эмоциональной сферы личности влияет на становление нравственной и духовной составляющей внутреннего мира ребенка с ОВЗ.

Направления деятельности воспитателя по эстетическому воспитанию предполагают следующее:

выстраивание взаимосвязи художественно-творческой деятельности самих обучающихся с ОВЗ с воспитательной работой через развитие восприятия, образных представлений, воображения и творчества;

уважительное отношение к результатам творчества обучающихся с ОВЗ, широкое включение их произведений в жизнь Организации;

организацию выставок, концертов, создание эстетической развивающей среды;

формирование чувства прекрасного на основе восприятия художественного слова на русском и родном языке;

реализация вариативности содержания, форм и методов работы с детьми с ОВЗ по разным направлениям эстетического воспитания.

2.14.3.2. Особенности реализации воспитательного процесса

2.14.3.2.1. Часть, формируемая участниками образовательных отношений

Специфика расположения ДОУ

Образовательное учреждение расположено в центральной исторической части Василеостровского района. В связи со спецификой расположения для образовательного учреждения актуальными являются мероприятия, связанные с региональной спецификой (петербургское воспитание, экологическое воспитание петербуржца, воспитание народной культурой) и социокультурным контекстом Василеостровского района (высоким миграционным потенциалом населения из регионов Российской Федерации в связи с проектом инвестиционной застройки на территориях намыва).

Особенности социального окружения ДОУ

В непосредственной близости от образовательного учреждения располагается зона традиционной исторической застройки, гостиница, социальные учреждения района и т.д., которая определяет социальную специфику контингента воспитанников. В связи со спецификой особенностей социального окружения востребованными оказываются проекты, направленные на:

- * гражданское воспитание:
создание условий для воспитания у детей активной гражданской позиции, основанной на традиционных культурных, духовных и нравственных ценностях российского общества; формирование приверженности идеям интернационализма, дружбы, равенства, взаимопомощи народов;
- * патриотическое воспитание:
формирование у детей патриотизма, чувства гордости за свою Родину, уважения к таким символам государства, как герб, флаг, гимн Российской Федерации, к историческим символам и памятникам Отечества;
- * духовное и нравственное воспитание детей на основе российских традиционных ценностей:
развития у детей нравственных чувств (чести, долга, справедливости, милосердия и дружелюбия); формирования выраженной в поведении нравственной позиции, в том числе способности к сознательному выбору добра;
развития сопереживания и формирования позитивного отношения к людям, в том числе к лицам с ограниченными возможностями здоровья и инвалидам;
содействия формированию у детей позитивных жизненных ориентиров и планов;
оказания помощи детям в выработке моделей поведения в различных трудных жизненных ситуациях, в том числе проблемных, стрессовых и конфликтных;
- * на приобщение детей к культурному наследию (эффективное использование уникального российского культурного наследия, в том числе литературного, музыкального, художественного, театрального и мультипликационного (с 5 лет));
- * приобщение дошкольников к детским классическим и современным высокохудожественным отечественным и мировым произведениям искусства и литературы (с 3-х лет);
- * создание условий для доступности музейной и театральной культуры для детей.

Источники положительного или отрицательного влияния на детей

Положительное влияние на процесс воспитания оказывают посещения сетевых партнеров (библиотеки, учреждения дополнительного образования детей, учреждения культуры, физкультуры и спорта, здравоохранения), участие в районных социальных акциях и районных играх, районная конкурсная активность, встречи с представителями профессионального сообщества и т.д.

Отрицательное влияние на процесс воспитания оказывают наличие в непосредственной близости от образовательного учреждения организации общепита, торгующей фастфудом, отсутствие прогулочных площадок, закрепленных за детским садом, увлечение родителей ранним и зачастую бесконтрольным приобщением дошкольников к средствам массовой информации, гаджетам, низкий культурный уровень семей воспитанников, низкая социальная активность родителей, вредные привычки у членов семей воспитанников.

Значимые партнеры ДОУ в воспитательной работе:

Направление воспитания	Наименование социального партнера	Предмет сотрудничества	В каких документах зафиксировано
Патриотическое	ГБУ ДППО ЦПКС «Информационно-методический центр» Василеостровского района.	Районные социальные акции и праздники	План работы РМО ДОО Годовой план работы ОО

Социальное	ГБУ ДППО ЦПКС «Информационно-методический центр» Василеостровского района;	Районные социальные акции, соревнования, конкурсы Районный дистанционный консультационный центр «Детский сад – онлайн»	План работы РМО ДОО Годовой план работы ОО
	ГБУ ДО ЦППМСП Василеостровского района Санкт-Петербурга.	Психолого-педагогическое сопровождение ОО, консультирование родителей, проведение образовательных программ.	Договор о сотрудничестве. Планы работы
Познавательное	ГБУ ДППО ЦПКС «Информационно-методический центр» Василеостровского района.	Районные игры для дошкольников	План работы РМО ДОО Годовой план работы ОО
	Центральная районная детская библиотека	Экскурсии, совместные мероприятия, проекты	Договор о сотрудничестве, план совместной деятельности
Физическое и оздоровительное	ГБУ ДППО ЦПКС «Информационно-методический центр» Василеостровского района.	Районные соревнования, конкурсы, социальные акции для дошкольников ТГ «Инструкторов по ФК»	План работы РМО ДОО, РМО здоровьесбережения Годовой план работы ОО Положение о творческой группе, приказ (ИМЦ).
	Центр Тестирования ГТО Василеостровского района	Сдача ГТО	Поручение отдела образования района План работы ДОО
	ГБУ ДО ДДТ "На 9-ой линии"; ГБДОУ детский сад № 29 Василеостровского района	Опорный центр района по профилактике ДДТТ Взаимодействие по направлению профилактики детского-дорожного транспортного травматизма	План работы опорного центра района по профилактике ДДТТ План профилактики ДДТТ ОО
	Детское поликлиническое отделение №5 Василеостровского района	Медицинское просвещение детей и родителей	Договор о сотрудничестве, Годовой план работы ОО, Программа медицинского просвещения
Трудовое	ГБУ ДППО ЦПКС «Информационно-методический центр» Василеостровского района.	Районный профориентационный портал «Выбери свое будущее»	План работы РМО ДОО Годовой план работы ОО
Этико-эстетическое	ГБУ ДППО ЦПКС «Информационно-методический центр» Василеостровского района.	Районные игры, конкурсы, социальные акции. ТГ музыкальных руководителей	План работы РМО ДОО Годовой план работы ОО Положение о

			творческой группе, приказ (ИМЦ).
--	--	--	----------------------------------

Оригинальные воспитательные находки ДОУ:

- социально-ориентированные детско-родительские проекты в области экологического, гражданского, патриотического воспитания;
- культурные практики воспитательной направленности.

Процесс воспитания в образовательной организации основывается на следующих *принципах взаимодействия участников образовательных отношений в области воспитания:*

- неукоснительное соблюдение законности и прав семьи и ребенка, соблюдения конфиденциальности информации о ребенке и семье, приоритета безопасности ребенка при нахождении в образовательной организации;
- ориентир на создание в образовательной организации психологически комфортной среды для каждого ребенка и взрослого, без которой невозможно конструктивное взаимодействие воспитанников и педагогов;
- реализация процесса воспитания главным образом через реализацию в образовательной организации праздничного событийного календаря, который объединяет детей, педагогов и родителей яркими и содержательными событиями, общими позитивными эмоциями и доверительными отношениями друг к другу;
- системность, целесообразность и нешаблонность воспитания как условия его эффективности.

Основными традициями воспитания в образовательной организации являются следующие:

- стержнем годового цикла воспитательной работы образовательной организации является ключевые моменты праздничного событийного календаря, через которые осуществляется интеграция воспитательных усилий педагогов;
- важной чертой каждого праздничного события и большинства используемых для воспитания других совместных проектов педагогов, родителей и воспитанников является коллективная разработка, коллективное планирование, коллективное проведение и коллективный анализ их результатов (с учетом возрастных возможностей воспитанников);
- в образовательной организации создаются такие условия, при которых по мере взросления ребенка увеличивается и его роль в совместных делах (от пассивного наблюдателя до участника (в группе раннего возраста), организатора);
- в проведении общих для учреждения проектов отсутствует соревновательность между группами, поощряется конструктивное межгрупповое и межвозрастное взаимодействие воспитанников в рамках ограничений, наложенных санитарным законодательством, а также их социальная активность;
- педагоги ориентированы на формирование коллективов в рамках групп, на установление в них доброжелательных и товарищеских взаимоотношений;
- ключевой фигурой воспитания в образовательной организации является воспитатель, реализующий по отношению к детям защитную, лично развивающую, организационную, посредническую (в разрешении конфликтов) функции.

2.14.3.3. Особенности взаимодействия педагогического коллектива с семьями обучающихся с ОВЗ в процессе реализации Программы воспитания

В основу совместной деятельности семьи и дошкольного учреждения заложены следующие принципы:

- единый подход к процессу воспитания ребёнка;
- открытость дошкольного учреждения для родителей (законных представителей);
- взаимное доверие в отношениях педагогов и родителей (законных представителей);
- уважение и доброжелательность друг к другу;
- дифференцированный подход к каждой семье;

- равно ответственность родителей (законных представителей) и педагогов.

2.14.3.3.1. Часть, формируемая участниками образовательных отношений

Вариативные формы участия родителей (законных представителей) в жизни образовательного учреждения.

- В проведении мониторинговых исследований: анкетирование; социологический опрос.
- В создании условий: участие в месячниках по благоустройству; обсуждение проектов развивающей предметно-пространственной среды.
- В управлении ОУ:
 - участие в работе совета родителей (законных представителей);
 - участие в работе совета по питанию;
 - участие в работе комиссии по урегулированию конфликтов между участниками образовательных отношений.
- В просветительской деятельности, направленной на повышение педагогической культуры, расширение информационного поля родителей (законных представителей):
 - наглядная информация;
 - памятки;
 - официальный сайт Образовательной организации;
 - консультации, семинары, семинары-практикумы, конференции;
 - распространение опыта семейного воспитания;
 - родительские собрания;
 - дни открытых дверей;
 - совместные праздники, развлечения;
 - встречи с интересными людьми;
 - участие в творческих выставках, смотрах-конкурсах;
 - мероприятия с родителями (законными представителями) в рамках проектной деятельности.

На сегодняшний день в Образовательной организации осуществляется интеграция общественного и семейного воспитания дошкольников с семьями воспитанников, посещающих Образовательную организацию.

2.14.4. Раздел III. Организационный

2.14.4.1. Общие требования к условиям реализации Программы воспитания

Программа воспитания реализуется через формирование социокультурного воспитательного пространства при соблюдении условий создания уклада, отражающего готовность всех участников образовательного процесса руководствоваться едиными принципами и регулярно воспроизводить наиболее ценные для нее воспитательно значимые виды совместной деятельности. Уклад Организации направлен на сохранение преемственности принципов воспитания с уровня дошкольного образования на уровень начального общего образования:

1. Обеспечение лично-развивающей предметно-пространственной среды, в том числе современное материально-техническое обеспечение, методические материалы и средства обучения, учитывающей психофизические особенности обучающихся с ОВЗ.
2. Наличие профессиональных кадров и готовность педагогического коллектива к достижению целевых ориентиров Программы воспитания.
3. Взаимодействие с родителями (законными представителями) по вопросам воспитания.
4. Учет индивидуальных особенностей обучающихся с ОВЗ дошкольного возраста, в интересах которых реализуется Программа воспитания (возрастных, физических, психологических, национальных).

Уклад задает и удерживает ценности воспитания для всех участников образовательных отношений, учитывает специфику и конкретные формы организации распорядка дневного, недельного, месячного, годового цикла жизни Организации.

Для реализации Программы уклад целенаправленно проектируется командой Образовательной организации и принят всеми участниками образовательных отношений.

Уклад описан в следующих документах Образовательной организации:

- 1) ценностно-смысловое наполнение жизнедеятельности Образовательной организации:
 - Устав Образовательной организации;
 - локальные нормативные акты, в том числе правила внутреннего трудового распорядка, правила внутреннего распорядка обучающихся, кодекс этики сотрудников Образовательной организации; миссия, политика Образовательной организации);
 - внутренняя символика Образовательной организации (эмблема организации, эмблемы и названия групп и другое).
- 2) отражение ценностно-смыслового наполнения во всех форматах жизнедеятельности Образовательной организации: специфике организации видов деятельности; обустройстве развивающей предметно-пространственной среды; организации режима дня; разработки традиций и ритуалов Образовательной организации; праздниках и мероприятиях:
 - Образовательная программа дошкольного образования ГБДОУ № 6;
 - Программа воспитания ГБДОУ № 6.
- 3) обеспечение принятия уклада всеми участниками образовательных отношений: должностные инструкции сотрудников Образовательной организации, Положение о взаимодействии с семьями воспитанников, Договоры о сотрудничестве и сетевом взаимодействии с социальными партнерами Образовательной организации.

Уклад и ребенок с ОВЗ определяют особенности воспитывающей среды. Воспитывающая среда раскрывает заданные укладом ценностно-смысловые ориентиры. Воспитывающая среда – это содержательная и динамическая характеристика уклада, которая определяет его особенности, степень его вариативности и уникальности.

Воспитывающая среда строится по трем линиям:

- «от педагогического работника», который создает предметно-образную среду, способствующую воспитанию необходимых качеств;
- «от совместной деятельности ребенка с ОВЗ и педагогического работника», в ходе которой формируются нравственные, гражданские, эстетические и иные качества ребенка с ОВЗ в ходе специально организованного педагогического взаимодействия ребенка с ОВЗ и педагогического работника, обеспечивающего достижение поставленных воспитательных целей;
- «от ребенка», который самостоятельно действует, творит, получает опыт деятельности, в особенности – игровой.

2.14.4.2. Взаимодействия педагогического работника с детьми с ОВЗ.

События Образовательной организации.

Событие – это форма совместной деятельности ребенка и взрослого, в которой активность взрослого приводит к приобретению ребенком собственного опыта переживания той или иной ценности. Для того чтобы стать значимой, каждая ценность воспитания должна быть понята, раскрыта и принята ребенком совместно с другими людьми в значимой для него общности. Этот процесс происходит стихийно, но для того, чтобы вести воспитательную работу, он должен быть направлен взрослым.

Воспитательное событие – это спроектированная взрослым образовательная ситуация. В каждом воспитательном событии педагог продумывает смысл реальных и возможных действий детей и смысл своих действий в контексте задач воспитания. Событием может быть не только организованное мероприятие, но и спонтанно возникшая ситуация, и любой режимный момент, традиции утренней встречи детей, индивидуальная беседа, общие дела, совместно реализуемые проекты и пр. Планируемые и подготовленные педагогом воспитательные события проектируются в соответствии с календарным планом

воспитательной работы Образовательной организации, группы, ситуацией развития конкретного ребенка.

Проектирование событий в Образовательной организации возможно в следующих формах:

- разработка и реализация значимых событий в ведущих видах деятельности (детско-взрослый спектакль, построение эксперимента, совместное конструирование, спортивные игры и др.);
- проектирование встреч, общения детей со старшими, младшими, ровесниками, с взрослыми, с носителями воспитательно значимых культурных практик (искусство, литература, прикладное творчество и т. д.), профессий, культурных традиций народов России;
- создание творческих детско-взрослых проектов (празднование Дня Победы с приглашением ветеранов, «Театр в детском саду» – показ спектакля для детей из соседнего детского сада и т. д.).

Проектирование событий позволяет построить целостный годовой цикл методической работы на основе традиционных ценностей российского общества. Это поможет каждому педагогу создать тематический творческий проект в своей группе и спроектировать работу с группой в целом, с подгруппами детей, с каждым ребенком.

2.14.4.2.1. Часть, формируемая участниками образовательных отношений

Оригинальные воспитательные находки ДОУ:

- социально-ориентированные детско-родительские проекты в области экологического, гражданского, патриотического воспитания;
- культурные практики воспитательной направленности.

Процесс воспитания в образовательной организации основывается на следующих *принципах взаимодействия участников образовательных отношений в области воспитания:*

- неукоснительное соблюдение законности и прав семьи и ребенка, соблюдения конфиденциальности информации о ребенке и семье, приоритета безопасности ребенка при нахождении в образовательной организации;
- ориентир на создание в образовательной организации психологически комфортной среды для каждого ребенка и взрослого, без которой невозможно конструктивное взаимодействие воспитанников и педагогов;
- реализация процесса воспитания главным образом через реализацию в образовательной организации праздничного событийного календаря, который объединяет детей, педагогов и родителей яркими и содержательными событиями, общими позитивными эмоциями и доверительными отношениями друг к другу;
- системность, целесообразность и нешаблонность воспитания как условия его эффективности.

Основными традициями воспитания в образовательной организации являются следующие:

- стержнем годового цикла воспитательной работы образовательной организации является ключевые моменты праздничного событийного календаря, через которые осуществляется интеграция воспитательных усилий педагогов;
- важной чертой каждого праздничного события и большинства используемых для воспитания других совместных проектов педагогов, родителей и воспитанников является коллективная разработка, коллективное планирование, коллективное проведение и коллективный анализ их результатов (с учетом возрастных возможностей воспитанников);
- в образовательной организации создаются такие условия, при которых по мере взросления ребенка увеличивается и его роль в совместных делах (от пассивного наблюдателя до участника (в группе раннего возраста), организатора);
- в проведении общих для учреждения проектов отсутствует соревновательность между

группами, поощряется конструктивное межгрупповое и межвозрастное взаимодействие воспитанников в рамках ограничений, наложенных санитарным законодательством, а также их социальная активность;

- педагоги ориентированы на формирование коллективов в рамках групп, **кружков, студий, секций и иных детских объединений**, на установление в них доброжелательных и товарищеских взаимоотношений;

- ключевой фигурой воспитания в образовательной организации является воспитатель, реализующий по отношению к детям защитную, личностно развивающую, организационную, посредническую (в разрешении конфликтов) функции.

Особенности традиционных событий, праздников, мероприятий для осуществления образовательного процесса.

Задача воспитателя наполнить ежедневную жизнь детей увлекательными и полезными делами, создать атмосферу радости общения, коллективного творчества, стремления к новым задачам и перспективам. Для организации традиционных событий эффективно использование сюжетно-тематического планирования образовательного процесса. Темы определяются исходя из интересов детей и потребностей детей, необходимости обогащения детского опыта и интегрируют содержание, методы и приемы из разных образовательных областей. Единая тема отражается в организуемых воспитателем образовательных ситуациях детской практической, игровой, изобразительной деятельности, в музыке, в наблюдениях и общении воспитателя с детьми. В организации образовательной деятельности учитывается также принцип сезонности. Тема «Времена года» находит отражение, как в планировании образовательных ситуаций, так и в свободной, игровой деятельности детей. В организации образовательной деятельности учитываются также доступные пониманию детей сезонные праздники, такие как Новый год, Проводы Зимушки-зимы и т.п., общественно политические праздники (День народного единства России, День Защитника Отечества, Международный Женский день, День Победы и др.)

Для развития детской инициативы и творчества воспитатель проводит отдельные дни необычно – как «День космических путешествий», «День волшебных превращений», «День лесных обитателей». В такие дни виды деятельности и режимные процессы организуются в соответствии с выбранным тематическим замыслом и принятыми ролями: «космонавты» готовят космический корабль, снаряжение, готовят космический завтрак, расшифровывают послания инопланетян, отправляются в путешествие по незнакомой планете и пр. В общей игровой, интересной, совместной деятельности решаются многие важные образовательные задачи. Во второй половине дня планируются тематические вечера досуга, свободные игры и самостоятельная деятельность детей по интересам, театрализованная деятельность, слушание любимых музыкальных произведений по «заявкам» детей, чтение художественной литературы, доверительный разговор и обсуждение с детьми интересующих их проблем.

В основе Программы лежит комплексно-тематическое планирование образовательной работы в Образовательной организации.

Цель: построение образовательного процесса, направленного на обеспечение единства воспитательных, развивающих и обучающих целей и задач, с учетом интеграции на необходимом и достаточном материале, максимально приближаясь к разумному «минимуму» с учетом контингента воспитанников, их индивидуальных и возрастных особенностей, социального заказа родителей.

Организационной основой реализации комплексно-тематического принципа построения программы являются примерные темы (праздники, события, проекты), которые ориентированы на все направления развития ребенка дошкольного возраста и посвящены различным сторонам человеческого бытия, а так же вызывают личностный интерес детей к:

- явлениям нравственной жизни ребенка;
- окружающей природе;
- миру искусства и литературы;
- традиционным для семьи, общества и государства праздничным событиям, формирующим

чувство гражданской принадлежности ребенка (родной город, День народного единства, День защитника Отечества и др.);

- сезонным явлениям;

- народной культуре и традициям.

Тематический принцип построения образовательного процесса позволил ввести региональные и культурные компоненты, учитывать приоритет дошкольного учреждения. Построение всего образовательного процесса вокруг одного центрального блока дает большие возможности для развития детей. Темы помогают организовать информацию оптимальным способом. У дошкольников появляются многочисленные возможности для практики, экспериментирования, развития основных навыков, понятийного мышления. Введение похожих тем в различных возрастных группах обеспечивает достижение единства образовательных целей и преемственности в детском развитии на протяжении всего дошкольного возраста, органичное развитие детей в соответствии с их индивидуальными возможностями. В каждой возрастной группе выделен блок, разделенный на несколько тем. Одной теме уделяется не менее одной недели. Тема отражается в подборе материалов, находящихся в группе и уголках развития. Для каждой возрастной группы дано комплексно-тематическое планирование, которое рассматривается как примерное. Педагоги вправе по своему усмотрению частично или полностью менять темы или названия тем, содержание работы, временной период в соответствии с особенностями своей возрастной группы, другими значимыми событиями. Формы подготовки и реализации тем носят интегративный характер, то есть позволяют решать задачи психолого-педагогической работы нескольких образовательных областей.

Ежегодный план праздничного событийного календаря составляется Образовательной организацией в Годовом плане на основании Закона Санкт-Петербурга «О праздниках и памятных датах в Санкт-Петербурге, Программы, Календаря образовательных событий на текущий учебный год, публикуемого Министерством Просвещения Российской Федерации с учетом плана Районного методического объединения дошкольных образовательных учреждений.

Циклограмма вариативных традиционных мероприятий праздничного событийного календаря детского сада.

Наименование мероприятия
сентябрь
День знаний
День рождения Василеостровского района
Неделя безопасности дорожного движения
День работника дошкольного образования
октябрь
День музыки
День юных мастеров
ноябрь
Международный день толерантности
День Матери
декабрь
День героев Отечества
Праздник новогодней елки
январь
День полного освобождения Ленинграда от фашисткой блокады
февраль
День российской науки
День памяти А.С. Пушкина
День защитника Отечества
март
Масленица

Всемирный день водных ресурсов – День защиты Балтийского моря
Неделя «Культура – детям»
апрель
День смеха
Всемирный день здоровья
День космонавтики
День Земли
День пожарной охраны
май
Праздник Весны и Труда
Международный день семьи
Международный день музеев
День библиотек
День рождения Санкт-Петербурга
июнь
Международный день защиты детей
Пушкинский день России (день рождения А.С. Пушкина)
День рождения Петра Первого
День России

Перечень обязательных праздников: «Новый год», «День защитника Отечества», «8 марта», «Выпускной бал».

Рекомендуемые форматы праздников:

- Концерт
- Квест
- Проект
- Образовательное событие
- Мастерилки
- Соревнования
- Выставка (перформанс)
- Спектакль
- Викторина
- Фестиваль
- Ярмарка

Условия планирования эффективных праздничных событий:

А. разнообразие форматов;

Б. участие родителей, в том числе детско-родительские выступления;

В. поддержка детской инициативы (участие в выборе и подготовке костюмов, реквизита, декораций, выборе ролей, подготовка пригласительных, программ, афиш и пр.).

2.14.4.3. Организация предметно-пространственной среды

Развивающая предметно-пространственная среда (далее – РППС) отражает федеральную, региональную специфику, а также специфику ДОО и включает:

- оформление помещений;
- оборудование, в том числе специализированное оборудование для обучения и воспитания обучающихся с ОВЗ;
- игрушки.

РППС отражает ценности, на которых строится Программа воспитания, способствует их принятию и раскрытию ребенком с ОВЗ.

Среда включает знаки и символы Российской Федерации, Санкт-Петербурга и организации.

Среда отражает региональные особенности Санкт-Петербурга.

Среда экологична, природосообразна и безопасна.

Среда обеспечивает ребенку возможность общения, игры и совместной деятельности.

Отражает ценность семьи, людей разных поколений, радость общения с семьей.

Среда обеспечивает ребенку с ОВЗ возможность познавательного развития, экспериментирования, освоения новых технологий, раскрывает красоту знаний, необходимость научного познания, формирует научную картину мира.

Среда обеспечивает ребенку с ОВЗ возможность посильного труда, а также отражает ценности труда в жизни человека и государства (портреты членов семей воспитанников, героев труда, представителей профессий и пр.). Результаты труда ребенка могут быть отражены и сохранены в среде.

Среда обеспечивает ребенку с ОВЗ возможности для укрепления здоровья, раскрывает смысл здорового образа жизни, физической культуры и спорта.

Среда предоставляет ребенку с ОВЗ возможность погружения в культуру России, знакомства с особенностями региональной культурной традиции Санкт-Петербурга. Вся среда Образовательной организации должна быть гармоничной и эстетически привлекательной.

При выборе материалов и игрушек для РППС Образовательная организация ориентируется на продукцию отечественных и территориальных производителей. Игрушки, материалы и оборудование соответствуют возрастным задачам воспитания детей дошкольного возраста.

2.14.4.4. Кадровое обеспечение

Разделение функционала, связанного с организацией и реализацией воспитательного процесса:

Название группы должностей / должности	Приоритетные направления воспитательной работы	Использование социальных партнеров
Специалисты методической службы (Старший воспитатель)	Все направления воспитательной работы	ГБУ ДППО ЦПКС «Информационно-методический центр» Василеостровского района
Воспитатель группы дошкольного возраста	Все направления воспитательной работы	Районная библиотека, учреждения дополнительного образования, учреждения культуры и спорта, образовательные организации района, обслуживающая поликлиника, социальные организации района, МЧС, ГИБДД.
Музыкальный руководитель	Эстетическое направление воспитательной работы Патриотическое направление Духовно-нравственное	Учреждения культуры, музыкальные школы, учреждения дополнительного образования.
Инструктор по физической культуре	Физическое и оздоровительное направление воспитательной работы	Учреждения спорта, учреждения здравоохранения, учреждения дополнительного образования.

	Патриотическое направление	
Специалисты ППМС центра	Социальное направление	ГБУ ДО ЦППМСП Василеостровского района Санкт-Петербурга
Педагог-психолог	Социальное направление	ГБУ ДО ЦППМСП Василеостровского района Санкт-Петербурга
Специалисты коррекционного блока (учитель-логопед, учитель-дефектолог, тьютор)	Познавательное направление Физическое и оздоровительное направление	ГБУ ДО ЦППМСП Василеостровского района Санкт-Петербурга, специалисты обслуживающей поликлиники
Медицинский персонал	Физическое и оздоровительное направление	Медицинские организации, ГБУ ДО ЦППМСП Василеостровского района Санкт-Петербурга
Помощники воспитателей	Трудовое направление Социальное направление	-

Обеспечение повышения квалификации педагогических работников ОО по вопросам воспитания, психолого-педагогического сопровождения детей, детей с ОВЗ, сирот и опекаемых, с этнокультурными особенностями и т.д. проводится в рамках плана повышения квалификации Образовательной организации на учебный год, включенного в Годовой план Образовательной организации в соответствии с реализацией проекта Программы развития Образовательной организации «Кадровый потенциал».

К планированию содержания Программы на постоянной основе в соответствии с договором о сотрудничестве могут привлекаться специалисты ГБУ ДППО ЦПКС «Информационно-методического центра» Василеостровского района.

К реализации Программы на постоянной основе в соответствии с договором о сотрудничестве могут привлекаться специалисты ГБУ ДО ЦППМСП Василеостровского района Санкт-Петербурга.

2.14.4.5. Нормативно-методическое обеспечение

Информация о нормативно-методическом обеспечении Программы:

1. Программа развития Государственного бюджетного дошкольного образовательного учреждения детского сада № 6 комбинированного вида Василеостровского района Санкт-Петербурга, утверждена приказом от 28.08.2020 г. № 38/15-ОД.
2. Должностные инструкции воспитателя, старшего воспитателя, музыкального руководителя, инструктора по физической культуре, помощника воспитателя, старшей медицинской сестры.
3. Договоры о сотрудничестве: с ГБУ ДО ДДТ "На 9-ой линии", ГБУ ДО ЦППМСП Василеостровского района Санкт-Петербурга, Центральной районной детской библиотекой.

2.14.4.6. Особые требования к условиям, обеспечивающим достижение планируемых личностных результатов в работе с детьми с ОВЗ

Инклюзия (дословно – «включение») – это готовность образовательной системы принять любого ребенка независимо от его индивидуальных особенностей (психофизиологических, социальных, психологических, этнокультурных, национальных, религиозных и др.) и обеспечить ему оптимальную социальную ситуацию развития.

Инклюзия является ценностной основой уклада Образовательной организации и основанием для проектирования воспитывающих сред, деятельностей и событий.

На уровне уклада: инклюзивное образование – это норма для воспитания, реализующая такие социокультурные ценности, как забота, принятие, взаимоуважение, взаимопомощь, совместность, сопричастность, социальная ответственность. Эти ценности должны разделяться всеми участниками образовательных отношений в Образовательной организации.

На уровне воспитывающих сред: РППС строится как максимально доступная для детей с ОВЗ; событийная воспитывающая среда Образовательной организации обеспечивает возможность включения каждого ребенка в различные формы жизни детского сообщества; рукотворная воспитывающая среда обеспечивает возможность демонстрации уникальности достижений каждого ребенка.

На уровне общности: формируются условия освоения социальных ролей, ответственности и самостоятельности, сопричастности к реализации целей и смыслов сообщества, приобретает опыт развития отношений между детьми, родителями, воспитателями. Детская и детско-взрослая общность в инклюзивном образовании развиваются на принципах заботы, взаимоуважения и сотрудничества в совместной деятельности.

На уровне деятельностей: педагогическое проектирование совместной деятельности в разновозрастных группах, в малых группах детей, в детско-родительских группах обеспечивает условия освоения доступных навыков, формирует опыт работы в команде, развивает активность и ответственность каждого ребенка в социальной ситуации его развития.

На уровне событий: проектирование педагогами ритмов жизни, праздников и общих дел с учетом специфики социальной и культурной ситуации развития каждого ребенка обеспечивает возможность участия каждого в жизни и событиях группы, формирует личностный опыт, развивает самооценку и уверенность ребенка в своих силах. Событийная организация должна обеспечить переживание ребенком опыта самостоятельности, счастья и свободы в коллективе детей и педагогических работников.

Основными условиями реализации Программы воспитания в Организации, являются:

- 1) полноценное проживание ребенком всех этапов детства (дошкольного возраста), обогащение (амплификация) детского развития;
- 2) построение воспитательной деятельности с учетом индивидуальных особенностей каждого ребенка, при котором сам ребенок становится активным субъектом воспитания;
- 3) содействие и сотрудничество детей и педагогических работников, признание ребенка полноценным участником (субъектом) образовательных отношений;
- 4) формирование и поддержка инициативы детей в различных видах детской деятельности;
- 5) активное привлечение ближайшего социального окружения к воспитанию ребенка.

Задачами воспитания детей с ОВЗ в условиях ДОО являются:

- 1) формирование общей культуры личности детей, развитие их социальных, нравственных, эстетических, интеллектуальных, физических качеств, инициативности, самостоятельности и ответственности;
- 2) формирование доброжелательного отношения к детям с ОВЗ и их семьям со стороны всех участников образовательных отношений;
- 3) обеспечение психолого-педагогической поддержки семье ребенка с особенностями в развитии и содействие повышению уровня педагогической компетентности родителей;
- 4) обеспечение эмоционально-положительного взаимодействия детей с окружающими в целях их успешной адаптации и интеграции в общество;
- 5) расширение у детей с различными нарушениями развития знаний и представлений об окружающем мире;
- 6) взаимодействие с семьей для обеспечения полноценного развития детей с ОВЗ;
- 7) охрана и укрепление физического и психического здоровья детей, в том числе их эмоционального благополучия;

8) объединение обучения и воспитания в целостный образовательный процесс на основе духовно-нравственных и социокультурных ценностей и принятых в обществе правил, и норм поведения в интересах человека, семьи, общества.

2.14.5. Календарный план воспитательной работы

Месяц	Дата	Мероприятие/ событие/проект	Направление	Ценности
сентябрь	01.09	День Знаний (ФК) ¹⁶ - праздник «Детский сад встречает ребят!» (ПКПВР ¹⁷); - фоторепортаж праздника в Василеостровском районе.	Социальное Познавательное	дружба знание
	08.09	Международный день распространения грамотности (ФК) - беседа «Что значит быть грамотным?!» (уметь читать, писать; обладать знаниями, необходимыми для жизни, будущей работы) (ПКПВР); - обсуждение и разучивание пословиц, поговорок, крылатых выражений по теме (ПКПВР).	Патриотическое Познавательное	Родина знание
	15.09	День рождения Василеостровского района (РК ¹⁸) Флешмоб «Празднование дня рождения Василеостровского района»	Патриотическое Познавательное	Родина знание
	27.09	День работника дошкольного образования (ФК) Выставка детских рисунков «Любимый человек в детском саду» (ПКПВР) Экскурсии по детскому саду.	Социальное	Дружба
октябрь	01.10	День пожилых людей (ФК) Нахождение и разучивание пословиц и поговорок, игры бабушек (ПКПВР)	Социальное	Семья Труд
	01.10	День музыки (ФК) - районная игра Музыкальная олимпиада к Дню музыки; - районный конкурс шумовых оркестров;	Этико-эстетическое	Культура
	05.10	День учителя (ФК) беседы, стихи загадки про учителей и воспитателей (ПКПВР)	Социальное, трудовое	Человек Труд
	16.10	День отца (ФК) Выставка семейных фотографий. Изготовление подарков. Досуг «Папа может все, что угодно!»	Социальное	Семья
ноябрь	04.11	День народного единства (ФК) Досуг «Народы. Костюмы» (ПКПВР)	Патриотическое	Родина
	08.11	День погибших при исполнении служебных обязанностей сотрудников органов внутренних дел России (ФК)	Патриотическое	Родина

¹⁶ ФК – Федеральный компонент календарного плана воспитательной работы

¹⁷ ПКПВР – примерный план календарно-воспитательной работы, разработанный Институтом воспитания РАО

¹⁸ Региональный компонент

		Беседы о труде сотрудников полиции. Сюжетно-ролевая игра «Полиция». Встречи с профессионалами.		
	27.11	День Матери (ФК) Праздничные мероприятия во всех группах детского сада, песни про маму, совместные подвижные игры с мамами, детские сюжетно-ролевые игры «Мама дома», беседа «Мамы разные нужны, мамы разные важны» (ПКПВР) фоторепортаж праздника в районе	Социальное	Семья
декабрь	03.12	Международный день инвалидов (ФК) Беседы «Люди так не делятся...», «Если добрый ты...» (ПКПВР) Чтение и обсуждение В. Катаева «Цветик–семицветик» (ПКПВР)	Социальное	Человек
	05.12	День добровольца (волонтера) в России (ФК) Беседы с детьми на темы «Легко ли быть добрым?», Кто такие волонтеры» (ПКПВР) «День добрых дел» — социальная акция (ПКПВР) Создание лепбука «Дружба» (ПКПВР)	Социальное	Человек
	08.12	Международный день художника (ФК) Выставка произведений детских художников-иллюстраторов в книжном уголке. Встречи с профессионалами. Индивидуальные выставки творчества дошкольников. Экскурсии или прогулки выходного дня в Академию художеств или музей-квартиру А.И. Куинджи.	Этико-эстетическое Трудовое	Культура Труд
	09.12	День Героев Отечества (ФК) Ознакомление детей с художественной литературой: Т. А. Шорыгина «Спасатель», С. Я. Маршака «Рассказ о неизвестном герое» (ПКПВР) Возложение цветов к памятнику защитникам Отечества (ПКПВР)	Патриотическое	Родина
январь	11.01	День заповедников Районный фотоконкурс «Заповедный край»	Патриотическое	природа
февраль	08.02	День российской науки (ФК) Тематическая неделя «Хочу все знать» (ПКПВР) Проведение опытов с водой, солью, пищевой содой, с пищевыми красителями, мыльными пузырями, с воздухом (ПКПВР)	Познавательное Трудовое	Знание Труд

	21.02	Международный день родного языка (ФК) Девиз дня: «Богат и красив наш русский язык» (сопровождение всех режимных моментов произведениями устного народного творчества) (ПКПВР)	Познавательное Патриотическое	Знание Родина
	23.02	День защитника Отечества (ФК) Беседа «Военные профессии» (ПКПВР) Игры «Танкисты», «Пограничники и нарушители», «Ловкие и смелые моряки» (ПКПВР) Праздник «Мой папа!» (ПКПВР)	Патриотическое Трудовое	Родина Труд
март	08.03	Международный женский день (ФК) Изготовление подарков «Цветы для мамы» (ПКПВР) Утренник «Праздник мам» (ПКПВР) Районный видеоконцерт праздника	Социальное	Семья
	27.03	Всемирный день театра (ФК) выставка афиш театральных постановок в детском саду, посвященная «Дню театра»	Этико-эстетическое	Культура
апрель	12.04	День космонавтики Досуг «Космонавты» (ПКПВР) Организация выставки по теме (ПКПВР) Конструирование ракет (ПКПВР)	Познавательное Патриотическое	Знание Родина
	22.04	Всемирный день Земли (ФК) Беседы с детьми об экологических проблемах на Земле (ПКПВР),	Патриотическое	природа
	30.04	День пожарной охраны. Районная игра «Юный пожарный»	Физкультурное и оздоровительное Познавательное Трудовое	Здоровье Знание Труд
май	01.05	Праздник Весны и Труда (ФК) Слушание и исполнение песен о весне и труде, слушание музыки о весне (ПКПВР) Знакомство с пословицами и поговорками о труде (ПКПВР)	Трудовое	Труд
	09.05	День Победы (ФК) Оформление в группах уголков по патриотическому воспитанию: «Защитники Отечества с Древней Руси до наших дней», «Слава героям землякам» (ПКПВР) Районный праздник. День Победы	Патриотическое	Родина
	27.05	День рождения Петербурга (РК) Конкурс-выставка «Петербургская ассамблея» Районный флешмоб «День рождения города»	Патриотическое	Родина
июнь	01.06	День защиты детей (ФК) Праздничное мероприятие «Солнечное лето для детей планеты»	Социальное	Дружба

		(ПКПВР). Фоторепортаж праздничных событий в районе		
	06.06	День русского языка (ФК) Слушание и совместное пение различных песен, потешек, пестушек (ПКПВР). Тематический досуг «Сказки Пушкина» (ПКПВР).	Познавательное Патриотическое Этико-эстетическое	Знание Родина Культура
	12.06	День России (ФК) Тематические занятия, познавательные беседы о России, государственной символике, малой родине (ПКПВР)	Патриотическое	Родина

3. ОРГАНИЗАЦИОННЫЙ РАЗДЕЛ

3.1. Психолого-педагогические условия, обеспечивающие развитие ребенка с ЗПР

Направлениями деятельности Организации, реализующей Программу, являются: развитие физических, интеллектуальных, нравственных, эстетических и личностных качеств;

формирование предпосылок учебной деятельности;

сохранение и укрепление здоровья;

коррекция недостатков в физическом и (или) психическом развитии обучающихся;

создание современной развивающей предметно-пространственной среды, комфортной как для обучающихся с ЗПР;

формирование у обучающихся общей культуры.

Коррекционно-развивающая работа строится с учетом особых образовательных потребностей, обучающихся с ЗПР и заключений ПМПК.

Программа предполагает создание следующих психолого-педагогических условий, обеспечивающих образование обучающихся с ЗПР в соответствии с их возрастными и индивидуальными особенностями развития, возможностями и интересами:

1. **Личностно-порождающее взаимодействие педагогических работников с детьми**, предполагающее создание таких ситуаций, в которых каждому ребенку с ЗПР предоставляется возможность выбора деятельности, партнера, средств и жизненных навыков. При этом учитывается, что на начальных этапах образовательной деятельности педагогический работник занимает активную позицию, постепенно мотивируя и включая собственную активность ребенка с ЗПР.

2. **Ориентированность педагогической оценки на относительные показатели детской успешности** ребенка с ЗПР, то есть сравнение нынешних и предыдущих достижений, ребенка, (но не сравнение с достижениями других обучающихся), стимулирование самооценки.

3. **Формирование игры как важнейшего фактора развития ребенка с ЗПР**, учитывая, что у обучающихся с ЗПР игра без специально организованной работы самостоятельно нормативно не развивается.

4. **Создание развивающей образовательной среды**, способствующей физическому, социально-коммуникативному, познавательному, речевому, художественно-эстетическому развитию ребенка с ЗПР и сохранению его индивидуальности.

5. **Сбалансированность репродуктивной** (воспроизводящей готовый образец) **и продуктивной** (производящей субъективно новый продукт) **деятельности**, то есть деятельности по освоению культурных форм и образцов и детской исследовательской, творческой деятельности; совместных и самостоятельных, подвижных и статичных форм активности. Учитывая особенности познавательной деятельности обучающихся с ЗПР, переход к продуктивной деятельности и формирование новых представлений и умений

следует при устойчивом функционировании ранее освоенного умения, навыка.

6. **Участие семьи** как необходимое условие для полноценного развития ребенка с ЗПР. Это условие имеет особое значение, так как одной из причин задержки развития у обучающихся могут быть неблагоприятные условия жизнедеятельности и воспитания в семье.

7. **Профессиональное развитие педагогических работников**, направленное на развитие профессиональных компетентностей, овладения новыми технологиями, в том числе коммуникативной компетентности и мастерства мотивирования ребенка с ЗПР, а также владения правилами безопасного пользования интернетом, предполагающее создание сетевого взаимодействия педагогических работников и управленцев, работающих по Программе.

Важным условием является составление индивидуального образовательного маршрута, который дает представление о ресурсах и дефицитах в развитии ребенка с ЗПР, о видах трудностей, возникающих при освоении основной образовательной.

3.1.1. Часть, формируемая участниками образовательных отношений

Модель образовательного процесса на учебный год

В соответствии с п.2.2 и п.2.11.3 ФГОС ДО организацией представлена модель образовательного процесса на учебный год, в которой отражена тематика и интеграция образовательной деятельности.

Тематический модуль для детей от 3 до 8 лет с ЗПР

Месяц	Номер недели	Модуль	Вариативные названия тем	Лексическая тема
Осень (1 квартал)				
сентябрь	1-я неделя	Наш детский сад	«Какая красивая наша группа», «Мы вместе», «Мои друзья и я»	Наш детский сад
	2-я неделя		«Мои любимые игрушки», «Моя любимая игра» «Во, что играла в детстве моя бабушка»	
	3-я неделя	Наш урожай	«Самый вкусный овощ», «Самый большой овощ», «Самый полезный овощ», «Мой любимый овощ», «Сказки нашего огорода», «Кто живет в теплице?»	«Растения огорода. Овощи»
	4-я неделя		«Самый вкусный фрукт», «Самый полезный фрукт», «Мой любимый фрукт», «Сказки нашего сада», «Кто живет в оранжерее?»	«Растения сада. Ягоды. Фрукты»
октябрь	5-я неделя	Осень	«Красавица осень», «Загадки осени», «Осенний букет»	«Осень»
	6-я неделя		«Где прячется осень в лесу?», «Самая полезная лесная ягода»	«Деревья. Кустарники»
	7-я неделя			
	8-я неделя	Братья наши меньшие	«Пушистые и не очень», «Истории о детенышах», «Кто живет в нашем лесу?», «Как дикие животные готовятся к зиме?»	«Дикие животные наших лесов»
ноябрь	9-я неделя		«Кто живет на ферме?», «Мой любимый питомец»	«Домашние животные»

	10-я неделя		«В гостях у ветеринара», «Истории о детенышах»	
	11-я неделя		«Петушок золотой гребешок», «Утиная семейка»	«Домашние птицы»
	12-я неделя	Семейные праздники	«Моя семья», «Наши семейные праздники»	«Семья»
	13-я неделя		«День матери», «Наши семейные праздники»	
Зима (2 квартал)				
декабрь	1-я неделя	Истории большого шкафа	«Какая одежда самая теплая?», «Что лучше надеть на прогулку?», «Магазин одежды», «Истории старого сундука»	«Одежда»
	2-я неделя		«Обувь, которая живет дома», «Обувь, которая любит гулять» «Кто спрятался в обувном шкафу?»	«Обувь»
	3-я неделя	Новогодние праздники	«Где спрячется зима в лесу?», «Какие необычные снежинки!»	«Зимующие птицы»
	4-я неделя		«Мы празднуем Новый год», «Лучший новогодний подарок» «Веселые зимние праздники»	«Новый год. Зимние забавы»
январь	5-я неделя	Зимние забавы	«Зимние забавы», «Мои любимые зимние игры», «Зимние сказки»	«Зима. Зимние забавы»
	6-я неделя.	Играем в магазин	«Мебельный магазин», «Мой кукольный дом», «Мебельная фабрика»	«Мебель»
	7-я неделя		«Магазин посуды», «Детское кафе», «Мастерская посуды»	«Посуда»
	8-я неделя		«Магазин посуды», «Детское кафе», «Мастерская посуды»	
февраль	9-я неделя		«Супермаркет», «В гостях у повара», «Мой самый лучший рецепт»	
	10-я неделя	Готовимся к Дню защитников Отечества	«Что нравится нашим папам?», «Профессии пап», «Готовим подарки для пап»	«День защитника отечества»
	11-я неделя		«Мы путешествуем с папой», «Папа – водитель», «Самый большой гараж»	
	12-я неделя	Семейные праздники	«Народные игры и забавы. Масленица», «Печем блины»	«Семья»
Весна (3 квартал)				
март	1-я неделя	Весенние праздники	«Празднуем 8 марта», «Лучший подарок для мамы», «Сюрприз для мамы»	«Мамин праздник. Профессии наших мам»
	2-я неделя	Путешествие	«Веселое путешествие», «Мы едем, едем, едем», «Машины, самолеты, корабли», «Масленица»	«Транспорт. Профессии на транспорте»

	3-я неделя		«Играем в театр», «Разные машины», «Мы путешествуем»	
	4-я неделя	Все, что летает...	«Сказочные птицы», «Встречаем птиц», «Скворушка вернулась»	«Птицы»
апрель	5-я неделя		«День птиц», «Лучший скворечник», «Кто вернется первым?»	
	6-я неделя.	«Большой жук», «Красивая бабочка», «Где прятались насекомые зимой?»	«Насекомые»	
	7-я неделя	«Какое насекомое самое полезное?», «Какое насекомое самое трудолюбивое?»		
	8-я неделя	Весна	«Найди весну на прогулке», «Сказки весны», «О чем поет капель?»	«Весна»
май	9-я неделя		«Какой цветок просыпается первым?», «Солнце на проталинке»	«Первоцветы»
	10-я неделя	Мой город	«Зоопарк», «Самое большое животное», «У кого большой рог?»	«Животные жарких стран»
	11-я неделя		«Мой любимый дом», «Наш город», «Мы – горожане», «Я путешествую по городу»	«Мой город»
Лето (4 квартал)				
июнь	1-я неделя	Мир моего детства	«Едем на дачу», «Здравствуй, лето!», «Отдыхаем у реки»	«Лето»
	2-я неделя		«На дороге», «Мой друг светофор», «Лето в городе»	
	3-я неделя		«Зеленые сказки», «Кто всех быстрее», «Защитники природы»	«Животные и растения леса»
	4-я неделя		«Водичка», «Морские истории», «Сказки реки Невы»	«Морские животные»

Модель интеграции образовательной деятельности

Образовательные области ФГОС ДО	Основные образовательные результаты	Ведущие виды деятельности (сквозные виды деятельности выделены курсивом)
Социально-коммуникативное развитие	Способен устанавливать контакты и общаться Способен разрешать конфликты Способен сотрудничать Играет Трудится Использует способы безопасного поведения	<i>Коммуникативная</i> Поведение <i>Игровая</i> Труд

Познавательное развитие	Проявляет интерес к познанию Играет Общается Способен исследовать объекты Способен познавать	Познавательная Исследовательская <i>Игровая</i> <i>Коммуникативная</i>
Речевое развитие	Играет Общается Использует словообразование и словоизменение Способен планировать	<i>Игровая</i> <i>Коммуникативная</i> Речевая
Художественно-эстетическое развитие	Создает художественные образы с помощью разных техник и приемов Воспринимает произведения искусства разных жанров Исполняет разные роли Играет Общается	Художественная <i>Игровая</i> <i>Коммуникативная</i>
Физическое развитие	Активен физически Поддерживает здоровый образ жизни Владеет основными движениями	Двигательная Самообслуживание <i>Игровая</i> <i>Коммуникативная</i>

Учет интересов и особенностей детей Образовательной организации

В соответствии с п.1.3, п. 2.1, п. 2.11.3 ФГОС ДО на основании проведенной педагогической диагностики образовательной организацией выявлены следующие психолого-педагогические условия реализации Программы, учитывающие интересы и особенности детей данной ДОО:

- уважение взрослых к человеческому достоинству детей, формирование и поддержка их положительной самооценки, уверенности в собственных возможностях и способностях;
- использование в образовательной деятельности форм и методов работы с детьми, соответствующих их возрастным и индивидуальным особенностям (недопустимость, как искусственного ускорения, так и искусственного замедления развития детей);
- построение образовательной деятельности на основе взаимодействия взрослых с детьми, ориентированного на интересы и возможности каждого ребенка и учитывающего социальную ситуацию его развития;
- поддержка взрослыми положительного, доброжелательного отношения детей друг к другу и взаимодействия детей друг с другом в разных видах деятельности;
- поддержка инициативы и самостоятельности детей в специфических для них видах деятельности;
- возможность выбора детьми материалов, видов активности, участников совместной деятельности и общения;
- защита детей от всех форм физического и психического насилия.

Условия, необходимые для создания социальной ситуации развития детей, соответствующей специфике дошкольного возраста, предполагают:

- обеспечение эмоционального благополучия через:
 - непосредственное общение с каждым ребенком;
 - уважительное отношение к каждому ребенку, к его чувствам и потребностям;
- поддержку индивидуальности и инициативы детей через:
 - создание условий для свободного выбора детьми деятельности, участников совместной деятельности;
 - создание условий для принятия детьми решений, выражения своих чувств и мыслей;
 - не директивную помощь детям, поддержку детской инициативы и самостоятельности в разных видах деятельности (игровой, исследовательской, проектной, познавательной и т.д.);

- установление правил взаимодействия в разных ситуациях:
- создание условий для позитивных, доброжелательных отношений между детьми, в том числе принадлежащими к разным национально-культурным, религиозным общностям и социальным слоям, а также имеющими различные (в том числе ограниченные) возможности здоровья;
- развитие коммуникативных способностей детей, позволяющих разрешать конфликтные ситуации со сверстниками;
- развитие умения детей работать в группе сверстников;
- построение вариативного развивающего образования, ориентированного на уровень развития, проявляющийся у ребенка в совместной деятельности со взрослым и более опытными сверстниками, но не актуализирующийся в его индивидуальной деятельности (далее -зона ближайшего развития каждого ребенка), через:
- создание условий для овладения культурными средствами деятельности;
- организацию видов деятельности, способствующих развитию мышления, речи, общения, воображения и детского творчества, личностного, физического и художественно-эстетического развития детей;
- поддержку спонтанной игры детей, ее обогащение, обеспечение игрового времени и пространства;
- оценку индивидуального развития детей;
- взаимодействие с родителями (законными представителями) по вопросам образования ребенка, непосредственного вовлечения их в образовательную деятельность, в том числе посредством создания образовательных проектов совместно с семьей на основе выявления потребностей и поддержки образовательных инициатив семьи.

Важнейшим условием реализации программы является создание развивающей и эмоционально комфортной для ребенка образовательной среды. Пребывание в детском саду должно доставлять ребенку радость, а образовательные ситуации должны быть увлекательными.

Важнейшие образовательные ориентиры:

- обеспечение эмоционального благополучия детей;
- создание условий для формирования доброжелательного и внимательного отношения детей к другим людям;
- развитие детской самостоятельности (инициативности, автономии и ответственности);
- развитие детских способностей, формирующихся в разных видах деятельности.

Для реализации этих целей педагогам рекомендуется:

- проявлять уважение к личности ребенка и развивать демократический стиль взаимодействия с ним и с другими педагогами;
- создавать условия для принятия ребенком ответственности и проявления эмпатии к другим людям;
- обсуждать совместно с детьми возникающие конфликты, помогать решать их, вырабатывать общие правила, учить проявлять уважение друг к другу;
- обсуждать с детьми важные жизненные вопросы, стимулировать проявление позиции ребенка;
- обращать внимание детей на тот факт, что люди различаются по своим убеждениям и ценностям, обсуждать, как это влияет на их поведение;
- обсуждать с родителями (законными представителями) целевые ориентиры, на достижение которых направлена деятельность педагогов, и включать членов семьи в совместное взаимодействие по достижению этих целей.

Система дошкольного образования в Образовательной организации нацелена на то, чтобы у ребенка развивались игра и познавательная активность.

В Образовательной организации созданы условия для проявления таких качеств, как:

- инициативность,
- жизнерадостность,

- любопытство
- стремление узнавать новое.

Организация образовательной среды стимулирует развитие уверенности в себе, оптимистического отношения к жизни, дает право на ошибку, формирует познавательные интересы, поощряет готовность к сотрудничеству и поддержку другого в трудной ситуации, то есть обеспечивает успешную социализацию ребенка и становление его личности. Все ситуации повседневной жизни, в которых оказывается ребенок в детском саду, имеют образовательное значение: на прогулке и во время режимных моментов ребенок выстраивает отношение к себе и другим, учится быть инициативными, принимать решения, использовать свое мышление и воображение.

Роль педагога в организации психолого-педагогических условий:

- обеспечение эмоционального благополучия ребенка;
- обеспечение эмоционального благополучия ребенка достигается за счет уважения к его индивидуальности, чуткости к его эмоциональному состоянию, поддержки его чувства собственного достоинства. В Образовательной организации педагоги создают атмосферу принятия, в которой каждый ребенок чувствует, что его ценят и принимают таким, какой он есть; могут выслушать его и понять.

Для обеспечения в группе эмоционального благополучия педагог должен:

- общаться с детьми доброжелательно, без обвинений, раздражения и угроз;
- внимательно выслушивать детей, показывать, что понимает их чувства, помогать делиться своими переживаниями и мыслями;
- помогать детям обнаружить конструктивные варианты поведения;
- создавать ситуации, в которых дети при помощи разных культурных средств (игра, рисунок, движение и т.д.) могут выразить свое отношение к личностно-значимым для них событиям и явлениям, в том числе происходящим в детском саду;
- обеспечивать в течение дня чередование ситуаций, в которых дети играют вместе и могут при желании побыть в одиночестве или в небольшой группе детей.

Для обеспечения эмоционального благополучия детей обстановка в детском саду располагающая, почти домашняя, дети быстро осваиваются в ней, свободно выражают свои эмоции. Все помещения детского сада, предназначенные для детей, оборудованы таким образом, чтобы ребенок чувствовал себя комфортно и свободно. Комфортная среда — это среда, в которой ребенку уютно и уверенно, где он может себя занять интересным, любимым делом. Комфортность среды дополняется ее художественно-эстетическим оформлением, которое положительно влияет на ребенка, вызывает эмоции, яркие и неповторимые ощущения. Пребывание в такой эмоциогенной среде способствует снятию напряжения, зажатости, излишней тревоги, открывает перед ребенком возможности выбора рода занятий, материалов, пространства.

Формирование доброжелательных, внимательных отношений

Воспитание у детей доброжелательного и внимательного отношения к людям возможно только в том случае, если педагог сам относится к детям доброжелательно и внимательно, помогает конструктивно разрешать возникающие конфликты.

Для формирования у детей доброжелательного отношения к людям педагогу следует:

- устанавливать понятные для детей правила взаимодействия;
- создавать ситуации обсуждения правил, прояснения детьми их смысла;
- поддерживать инициативу детей старшего дошкольного возраста по созданию новых норм и правил (когда дети совместно предлагают правила для разрешения возникающих проблемных ситуаций).

Развитие самостоятельности

Развитие самостоятельности включает две стороны: адаптивную (умение понимать существующие социальные нормы и действовать в соответствии с ними) и активную (готовность принимать самостоятельные решения).

В ходе реализации Программы дошкольники получают позитивный социальный опыт

создания и воплощения собственных замыслов. Дети должны чувствовать, что их попытки пробовать новое, в том числе и при планировании собственной жизни в течение дня, будут поддержаны взрослыми. Это возможно в том случае, если образовательная ситуация будет строиться с учетом детских интересов.

Образовательная траектория группы детей может меняться с учетом происходящих в жизни дошкольников событий. Самостоятельность человека (инициативность, автономия, ответственность) формируется именно в дошкольном возрасте, разумеется, если взрослые создадут для этого условия.

Для формирования детской самостоятельности педагог должен выстраивать образовательную среду таким образом, чтобы дети могли:

- учиться на собственном опыте, экспериментировать с различными объектами, в том числе с растениями;
- изменять или конструировать игровое пространство в соответствии с возникающими игровыми ситуациями;
- быть автономными в своих действиях и принятии доступных им решений.

С целью поддержания детской инициативы педагогам следует регулярно создавать ситуации, в которых дошкольники учатся:

- при участии взрослого обсуждать важные события со сверстниками;
- совершать выбор и обосновывать его (например, детям можно предлагать специальные способы фиксации их выбора);
- предъявлять и обосновывать свою инициативу (замыслы, предложения и пр.);
- планировать собственные действия индивидуально и в малой группе, команде;
- оценивать результаты своих действий индивидуально и в малой группе, команде.

Важно, чтобы все утренники и праздники создавались с учетом детской инициативы и включали импровизации и презентации детских произведений.

Особенности организации развивающей предметно-пространственной среды для развития самостоятельности.

Среда должна быть вариативной, состоять из различных площадок (мастерских, исследовательских площадок, художественных студий, библиотечек, игровых, лабораторий и пр.), которые дети могут выбирать по собственному желанию. РППС должна меняться в соответствии с интересами и проектами детей не реже, чем один раз в несколько недель. В течение дня необходимо выделять время, чтобы дети могли выбрать пространство активности (площадку) по собственному желанию.

Создание условий для развития свободной игровой деятельности

Игра — одно из наиболее ценных новообразований дошкольного возраста. Играя, ребенок свободно и с удовольствием осваивает мир во всей его полноте — со стороны смыслов и норм, учась понимать правила и творчески преобразовывать их. Развитие свободной игровой деятельности требует поддержки со стороны взрослого. При этом роль педагога в игре может быть разной в зависимости от возраста детей, уровня развития игровой деятельности, характера ситуации и пр. Педагог может выступать в игре и в роли активного участника, и в роли внимательного наблюдателя. Кроме того, педагоги должны знать детскую субкультуру: наиболее типичные роли и игры детей, понимать их значимость. Воспитатели должны устанавливать взаимосвязь между игрой и другими видами деятельности. Спонтанная игра является не столько средством для организации обучения, сколько самоценной деятельностью детей.

Особенности организации предметно-пространственной среды для развития игровой деятельности.

Игровая среда должна стимулировать детскую активность и постоянно обновляться в соответствии с текущими интересами и инициативой детей. Игровое оборудование должно быть разнообразным и легко трансформируемым. Дети должны иметь возможность участвовать в создании и обновлении игровой среды. Возможность внести свой вклад в ее совершенствование должны иметь и родители.

Создание условий для развития познавательной деятельности

Обучение наиболее эффективно тогда, когда ребенок занят значимым и интересным исследованием окружающего мира, в ходе которого он самостоятельно и при помощи взрослого совершает открытия.

Педагог должен создавать ситуации, в которых может проявляться детская познавательная активность, а не просто воспроизведение информации. Ситуации, которые могут стимулировать познавательное развитие (то есть требующие от детей развития восприятия, мышления, воображения, памяти), возникают в повседневной жизни ребенка постоянно: на прогулках, во время еды, укладывания спать, одевания, подготовки к празднику и т. д. Стимулировать детскую познавательную активность педагог может:

- регулярно предлагая детям вопросы, требующие не только воспроизведения информации, но и мышления;
- регулярно предлагая детям открытые, творческие вопросы, в том числе — проблемно-противоречивые ситуации, на которые могут быть даны разные ответы;
- обеспечивая в ходе обсуждения атмосферу поддержки и принятия;
- позволяя детям определиться с решением в ходе обсуждения той или иной ситуации;
- организуя обсуждения, в которых дети могут высказывать разные точки зрения по одному и тому же вопросу, помогая увидеть несовпадение точек зрения;
- строя обсуждение с учетом высказываний детей, которые могут изменить ход дискуссии;
- помогая детям обнаружить ошибки в своих рассуждениях;
- помогая организовать дискуссию;
- предлагая дополнительные средства (двигательные, образные, в т. ч. наглядные модели и символы), в тех случаях, когда детям трудно решить задачу.

Особенности организации развивающей предметно-пространственной среды для развития познавательной деятельности.

Среда должна быть насыщенной, предоставлять ребенку возможность для активного исследования и решения задач, содержать современные материалы (конструкторы, материалы для формирования сенсорики, наборы для экспериментирования и пр.).

Создание условий для развития проектной деятельности

В дошкольном возрасте у детей должен появиться опыт создания собственного замысла и воплощения своих проектов. В дошкольном возрасте дети могут задумывать и реализовывать исследовательские, творческие и нормативные проекты.

С целью развития проектной деятельности в группе следует создавать открытую атмосферу, которая вдохновляет детей на проектное действие и поощряет его. Необходимо регулярно выделять время для проектной деятельности, создавать условия для презентации проектов.

С целью развития проектной деятельности педагоги должны:

- создавать проблемные ситуации, которые инициируют детское любопытство, стимулируют стремление к исследованию;
- быть внимательными к детским вопросам, возникающим в разных ситуациях, регулярно предлагать проектные образовательные ситуации в ответ на заданные детьми вопросы;
- поддерживать детскую автономию: предлагать детям самим выдвигать проектные решения;
- помогать детям планировать свою деятельность при выполнении своего замысла;
- в ходе обсуждения предложенных детьми проектных решений поддерживать их идеи, делая акцент на новизне каждого предложенного варианта;
- помогать детям сравнивать предложенные ими варианты решений,
- аргументировать выбор варианта.

Особенности организации развивающей предметно-пространственной среды для развития проектной деятельности.

Стимулируя детей к исследованию и творчеству, следует предлагать им большое количество увлекательных материалов и оборудования. Природа и ближайшее окружение — важные элементы среды исследования, содержащие множество явлений и объектов, которые можно использовать в совместной исследовательской деятельности воспитателей и детей.

Создание условий для самовыражения средствами искусства

В дошкольном возрасте дети должны получить опыт осмысления происходящих событий и выражения своего отношения к ним при помощи культурных средств — линий, цвета, формы, звука, движения, сюжета и пр.

Для того чтобы дети научились выражать себя средствами искусства, педагог должен:

- планировать время в течение дня, когда дети могут создавать свои произведения;
- создавать атмосферу принятия и поддержки во время занятий творческими видами деятельности;
- оказывать помощь и поддержку в овладении необходимыми для занятий техническими навыками;
- предлагать такие задания, чтобы детские произведения не были стереотипными, отражали их замысел;
- поддерживать детскую инициативу в воплощении замысла и выборе необходимых для этого средств;
- организовывать события, мероприятия, выставки проектов, на которых дошкольники могут представить свои произведения для детей разных групп и родителей.

Особенности организации развивающей предметно-пространственной среды для самовыражения средствами искусства.

Образовательная среда должна обеспечивать наличие необходимых материалов, возможность заниматься разными видами деятельности: живописью, рисунком, игрой на музыкальных инструментах, пением, конструированием, актерским мастерством, танцем, различными видами ремесел, поделками по дереву, из глины и пр.

Создание условий для физического развития

Физическое развитие очень важно для здоровья детей, потому что позволяет реализовать их врожденное стремление к движению. Становление детской идентичности, образа Я тесно связано с физическим развитием ребенка, с его ловкостью, подвижностью, активностью.

Для того чтобы стимулировать физическое развитие детей, важно:

- ежедневно предоставлять детям возможность активно двигаться;
- обучать детей правилам безопасности;
- создавать доброжелательную атмосферу эмоционального принятия, способствующую проявлениям активности всех детей (в том числе и менее активных) в двигательной сфере;
- использовать различные методы обучения, помогающие детям с разным уровнем физического развития с удовольствием бегать, лазать, прыгать.

Особенности организации предметно-пространственной среды для физического развития. Среда должна стимулировать физическую активность детей, присущее им желание двигаться, познавать, побуждать к подвижным играм. В ходе подвижных игр, в том числе спонтанных, дети должны иметь возможность использовать игровое и спортивное оборудование. Игровая площадка должна предоставлять условия для развития крупной моторики. Игровое пространство (как на площадке, так и в помещениях) должно быть трансформируемым (меняться в зависимости от игры и предоставлять достаточно места для двигательной активности).

3.2. Организации развивающей предметно-пространственной среды

РППС рассматривается как часть образовательной среды и фактор, обогащающий развитие детей. РППС ДОО выступает основой для разнообразной, разносторонне развивающей, содержательной и привлекательной для каждого ребёнка деятельности.

РППС включает организованное пространство (территория ДОО, групповые комнаты, специализированные, технологические, административные и иные помещения), материалы, оборудование, электронные образовательные ресурсы и средства обучения и воспитания, охраны и укрепления здоровья детей дошкольного возраста, материалы для организации самостоятельной творческой деятельности детей. РППС создает возможности для учёта особенностей, возможностей и интересов детей, коррекции недостатков их развития.

При проектировании РППС ДОО учитывалось следующее:

местные этнопсихологические, социокультурные, культурно-исторические и природно-климатические условия, в которых находится ДОО;

возраст, уровень развития детей и особенности их деятельности, содержание образования;

задачи образовательной программы для разных возрастных групп; возможности и потребности участников образовательной деятельности (детей и их семей, педагогов и других сотрудников ДОО, участников сетевого взаимодействия и других участников образовательной деятельности).

С учётом возможности реализации образовательной программы ДОО РППС соответствует: требованиям ФГОС ДО;

образовательной программе ДОО;

материально-техническим и медико-социальным условиям пребывания детей в ДОО;

возрастным особенностям детей;

воспитывающему характеру обучения детей в ДОО;

требованиям безопасности и надежности.

РППС ДОО обеспечивает возможность реализации разных видов индивидуальной и коллективной деятельности: игровой, коммуникативной, познавательно-исследовательской, двигательной, продуктивной и прочее. в соответствии с потребностями каждого возрастного этапа детей, охраны и укрепления их здоровья, возможностями учёта особенностей и коррекции недостатков их развития.

В соответствии с ФГОС ДО РППС содержательно-насыщенна; трансформируема; полифункциональна; доступна; безопасна.

РППС в ДОО обеспечивает условия для эмоционального благополучия детей и комфортной работы педагогических и учебно-вспомогательных сотрудников.

В ДОО созданы условия для информатизации образовательного процесса. Для этого в групповых и прочих помещениях ДОО имеется оборудование для использования информационно-коммуникационных технологий в образовательном процессе.

Для детей с ОВЗ в ДОО имеется специально приспособленная мебель, позволяющая заниматься разными видами деятельности, общаться и играть со сверстниками.

3.2.1. Часть, формируемая участниками образовательных отношений

В соответствии с п.2.11.2, п. 3.2.6, 3.5.1 ФГОС ДО образовательная организация определила следующий перечень необходимых для осуществления образовательного процесса учебно-методических комплектов к программе.

Организация имеет необходимое оборудование для всех видов образовательной деятельности воспитанников (в т. ч. детей-инвалидов), педагогической, административной и хозяйственной деятельности оснащение и оборудование:

-учебно-методический комплект Программы (в т. ч. комплект различных развивающих игр);

-помещения для занятий и проектов, обеспечивающие образование детей через игру, общение, познавательно-исследовательскую деятельность и другие формы активности ребенка с участием взрослых, и других детей;

-оснащение предметно-развивающей среды, включающей средства образования и воспитания, подобранные в соответствии с возрастными и индивидуальными особенностями детей дошкольного возраста, мебель, техническое оборудование, спортивный и хозяйственный инвентарь, инвентарь для художественного творчества, музыкальные инструменты.

Организация использует обновляемые образовательные ресурсы, в т. ч. расходных материалов, подписки на актуализацию электронных ресурсов, техническое и мультимедийное сопровождение деятельности средств обучения и воспитания, спортивного, музыкального, оздоровительного оборудования, услуг связи, в т. ч. информационно-телекоммуникационной сети Интернет.

Организация подобрала необходимые средства обучения, оборудования, материалы.

Обеспеченность учебно-методическими материалами:

Образовательная область	Методическое пособие
Социально-коммуникативное развитие	<p>Лыкова И.А. Парциальная образовательная программа для детей дошкольного возраста «МИР БЕЗ ОПАСНОСТИ». – М., издательский дом «Цветной мир», 2017.</p> <p>И.А. Лыкова, В.И.А. Шипунова «Опасные предметы, существа и явления», М.: ИД «Цветной мир», 2018</p> <p>И.А. Лыкова, В.И.А. Шипунова «Дорожная азбука», М.: ИД «Цветной мир», 2018</p> <p>И.А. Лыкова, В.И.А. Шипунова «Огонь – друг, огонь - враг», М.: ИД «Цветной мир», 2020</p> <p>В. Степанов «Уроки вежливости» Смоленск: Русич, 2016</p> <p>«Бережливые сказки» Беседы с детьми о сохранении окружающего мира. Т.А. Шорыгина, Москва, ТЦ «Сфера», 2015г.</p> <p>«Азбука общения со сверстниками» Комплект из 8 плакатов с методическим сопровождением. Н.Н. Арзамасцева, Волгоград, «Учитель», 2021г.</p> <p>«Правила этикета для малышей» Я.О. Воронкова, Ростов н/Дону, Феникс, 2016г.</p> <p>«Хорошие манеры дошколят», ГБДОУ № 6, Комплект из 16 плакатов», 2021г.</p> <p>Г. Цыферов «История про поросенка», М.: «АСТ», 2021г.</p> <p>Программа «Основы безопасности детей дошкольного возраста» О.Л. Князева, Р.Б. Стеркина. Москва: «Просвещение», 2007г.</p> <p>«Основы безопасности жизнедеятельности для детей дошкольного возраста» (планирование работы с 3 до 7 лет) В.К. Польшина, СПб., «Детство-Пресс», 2015г.</p> <p>«Дорожная азбука в детском саду» Конспекты занятий. Е.Я. Хабибулина, СПб., «Детство-Пресс», 2020г.</p> <p>«Путешествие по улицам города с Колобком» Игротека юного пешехода Занимательные занятия для детей 4-5 лет. Е.А. Виноградова и др., Волгоград: «Учитель», 2023г.</p> <p>«Азбука безопасной и здоровой жизни» И.С. Артюхова, М., «Русское слово», 202г. (8 шт.)</p> <p>«Трудовое воспитание в детском саду» Программа и методические рекомендации. Куцакова Л. В., Москва: МОЗАИКА-СИНТЕЗ, 2014.</p> <p>«Интересные профессии» Ю. Федонова и др., Ростов н/Д, «Владис», 2019г.</p> <p>«Азбука общения. Коррекционно-развивающая программа по альтернативной коммуникации. Для детей 4-7 лет с ОВЗ» С.Ю. Танцюра, Ю.М. Горохова, Н.Б. Крупа, Л.В. Анушина, М.: ТЦ «Сфера», 2022г</p> <p>«Умная книга. Профессии» (2-е издание) Этери Заболотная, Ростов н/Дону, Феникс, 2016г.</p> <p>«Профессии. 130 правильных ответов на 130 детских вопросов» А.В. Забирова, Ростов на Дону, «Владис», 2019г.</p>
Познавательное развитие	<p>«Программа воспитания и обучения дошкольников с ЗПР»» Редакция: Л.Б. Баряевой, Е.А. Е.А. Логиновой, СПб, ЦДК проф. Л.Б. Баряевой, 2010г</p> <p>Программа «Первые шаги» Г.Т. Алифанова, Санкт-Петербург, «Паритет», 2008г.</p> <p>«Система работы по ознакомлению старших дошкольников с историей и культурой Санкт-Петербурга» Т.Ю. Толкачева. СПб., «Детство-Пресс», 2012г.</p> <p>Солнцева О.В., Коренева-Леонтьева Е.В. Учебно-методическое пособие «Город-сказка, город-быль». – СПб: «Детство-Пресс», 2020г.</p> <p>«Патриотическое воспитание детей 4-7 лет на основе проектно-исследовательской деятельности» Н.М. Сертакова, Н.В. Кулдашова. Волгоград, «Учитель», 2012 г.</p>

	<p>«Нравственно-патриотическое воспитание детей дошкольного возраста» Планирование работы и конспекты занятий. А.Я. Ветохина и др., СПб., «Детство-Пресс», 2021г.</p> <p>«Мы живем в России» Средняя, старшая, подготовительная группа. Н.Г. Зеленова, Л.Е. Осипова, Москва, «Скрипторий», 2019г.</p> <p>«Все для победы» А.Н. Печерская, М., «Русское слово», 2020г. (8шт.)</p> <p>«Сказки о богатырях» Т. Кайсина, Екатеринбург, «Литур», 2019г.</p> <p>«Сборник дидактических игр по ознакомлению с окружающим миром» Л.Ю. Павлова, Москва, «Мозаика-Синтез», 2016г.</p> <p>Диск «Хочу всё знать»</p> <p>«Формирование элементарных математических представлений» Средняя группа (ФГОС ДО) И.А. Пономарева, В.А. Позина. Москва, «Мозаика-Синтез», 2015г</p> <p>«Математика в детском саду. 5-6 лет» Сценарии занятий. В.П. Новикова. Москва, «Мозаика-Синтез», 2015г.</p> <p>«Ознакомление с предметным и социальным окружением. Средняя, старшая, подготовительная группа» О.В. Дыбина. Москва, «Мозаика-Синтез», 2015г.</p> <p>«Деятельность дошкольников в детской экспериментальной лаборатории» М.П Костюченко. Волгоград, «Учитель», 2012 г.</p> <p>«Программа «Юный эколог» (3-7 лет) С.Н. Николаева, Москва, «Мозаика-Синтез», 2016г.</p> <p>«Ознакомление с природой в детском саду. Средняя, старшая, подготовительная группа» О.А. Соломенникова, Москва, «Мозаика-Синтез», 2016г.</p> <p>«Добро пожаловать в экологию! 3-7 лет. Конспекты» О.А. Воронкевич, СПб.: «Детство-Пресс», 2021г.+ Комплексно-тематическое планирование 2018г.</p> <p>«Экологическое образование дошкольников в контексте ФГОС ДО» А.В. Миронов, Волгоград, «Учитель», 2021г</p> <p>«Экологические проекты в детском саду» О.М. Масленникова, А.А. Филиппенко, Волгоград «Учитель», издание 3, 2020г.</p> <p>«Формирование экологической культуры дошкольников. Планирование. Конспекты занятий» Л.Г. Киреева, С.В. Бережнова, издание 2, Волгоград «Учитель», 2020г</p> <p>«Комплексное планирование прогулок с детьми 2,5 – 7 лет» Прогулочные карты. О.Р. Меремьянина. Волгоград, «Учитель», 2015г.</p> <p>«Прогулки в детском саду» старшая и подготовительная к школе группы. И.В. Кравченко, Т.Л. Долгова. М.: ТЦ Сфера, 2015г.</p> <p>«Прогулки в детском саду» младшая и средняя группы. И.В. Кравченко, Т.Л. Долгова. М.: ТЦ Сфера, 2015г.</p> <p>«Действуйте ЭкоЛогично! Сборник экологических советов» О.Н. Сенова и др., СПб., «Р-КОПИ», 2019г.</p>
Речевое развитие	<p>«Развитие речи в разновозрастной группе детского сада» В.В. Гербова. Москва, «Мозаика-Синтез», 2010</p> <p>«Конспекты занятий по развитию лексико-грамматических представлений и связной речи у детей 4-5 лет с ОНР и ЗПР». К.Е. Бухарина. М.: «Владос», 2015</p> <p>«Конспекты занятий по развитию лексико-грамматических представлений и связной речи у детей 5-6 лет с ОНР и ЗПР». К.Е. Бухарина. М.: «Владос», 2015</p> <p>«Конспекты занятий по развитию лексико-грамматических представлений и связной речи у детей 6-7 лет с ОНР и ЗПР». К.Е. Бухарина. М.: «Владос», 2015</p> <p>«Развитие речи и творчества дошкольников» О.С. Ушакова, М.: ТЦ «Сфера», 2015г.</p> <p>«Полная хрестоматия для дошкольников» Книга 1 и 2. Составитель С.Д.</p>

	<p>Томилова, Москва, «Издательство АСТ», 2016г. «Логоритмические занятия в детском саду» М.Ю. Картушина, М.: ТЦ «Сфера», 2004г. «Психологическая и логопедическая диагностика детей с ОВЗ» С.Ю. Танцюра, С.М. Мартыненко, М.: ТЦ «Сфера», 2021г «Игровые упражнения для развития речи у неговорящих детей» С.Ю. Танцюра, С.М. Мартыненко, Б.М. Басангова, М.: ТЦ «Сфера», 2019г</p>
<p>Художественно-эстетическое развитие</p>	<p>«Изобразительная деятельность в детском саду. Младшая, средняя, старшая, подготовительная группа» Т.С. Комарова Москва, «Мозаика-Синтез», 2017г. «Конструирование в детском саду. Младшая, средняя, старшая, подготовительная группа» И.А. Лыкова. Москва, «Цветной мир», 2017г. «Конструирование из строительного материала. Младшая, средняя, старшая, подготовительная группа» Л.В. Куцакова, Москва, «Мозаика-Синтез», 2017г. «Занятия по конструированию из строительного материала в младшей, средней группе» Д.Н. Колдина. Москва, «Мозаика-Синтез», 2011г. В.В. Выгонов «Оригами для малышей: 5+: Простые модели. ФГОС ДО, М: «Экзамен», 2021 «Ладушки. Программа по музыкальному воспитанию детей дошкольного возраста» И. Каплунова, И. Новоскольцева.. СПб.: Невская нота. 2015 + методический комплект 2018г. «Ритмическая мозаика» А.И. Буренина. СПб.: «ЛЮИРО», 2000г. «Иван Шишкин» Галерея русской живописи. Комплект из 13 репродукций, «Печатная слобода», 2018г. «Знакомим детей с живописью. Пейзаж» Средний возраст (4-5 лет) Н.А. Курочкина, СП., «Детство-Пресс», 2022г. «Знакомим детей с живописью. Натюрморт» Младший и средний возраст (3-4, 4-5 лет) Н.А. Курочкина, СП., «Детство-Пресс», 2019г. «Знакомим детей с живописью. Жанровая живопись» Старший дошкольный возраст (6-7 лет) Н.А. Курочкина, СП., «Детство-Пресс», 2020г. «Культурные практики по ознакомлению дошкольников с живописью. Старший возраст (5-7 лет) Выпуск 1» (Репродукции 4-х картин) В.И. Савченко, СПб., «Детство-Пресс», 2018г. «Культурные практики по ознакомлению дошкольников с живописью. Старший возраст (5-7 лет) Выпуск 2» (Репродукции 4-х картин) В.И. Савченко, СПб., «Детство-Пресс», 2018г.</p>
<p>Физическое развитие</p>	<p>«Физическая культура в детском саду» Пензулаева Л.И М: «Мозаика-Синтез», 2016 «Логоритмические упражнения без музыкального сопровождения» Е.А. Алябьева. М.: ТЦ Сфера, 2005г «Логоритмические занятия в детском саду» М.Ю. Картушина. М.: ТЦ Сфера, 2004г «Сборник подвижных игр» (для занятий с детьми 2-7 лет). Э.Я. Степаненкова. Москва, «Мозаика-Синтез», 2016г. «Оздоровительная гимнастика (комплексы упражнений для занятий с детьми 3-7 лет). Л.И. Пензулаева. Москва, «Мозаика-Синтез», 2015г. «Игровые здоровьесберегающие технологии. Психогимнастика. Зарядка для глаз. Пальчиковые игры. Физкультминутки» Н.А. Деева, Волгоград, «Учитель», 2020г. Методическая разработка «Дыхательная гимнастика» Методическая разработка «Зрительная гимнастика для детей в стихах» Методическая разработка «Бодрящая гимнастика» Методическая разработка «Народные игры для детей». Методическая разработка «Пальчиковые игры» Методическая разработка «Хороводные игры»</p>

	<p>Программа «Я хочу быть здоров!» (ГБДОУ № 6) Диск «Путешествие в страну Гигиены» «Гимнастика для глаз» Комплект плакатов с методическими рекомендациями. Н.Г. Коновалова, Волгоград, «Учитель», 2021г. Демонстрационные картинки "Виды спорта" (173x220) – 2022г. Раздаточные карточки "Виды спорта" (63x87) – 2022г. «Виды спорта: 12 развешивающих красочных карточек с загадками» - 2022г. Раздаточные карточки «Зимние виды спорта» 63x87 – 2022г. Демонстрационные картинки «Зимние виды спорта» - 2022г. «Внимание микробы!» Серия «Азбука здоровья» Дидактические карточки. М: «Школьная книга», 2022г. «Будь здоров!» М.И. Бакунина. М.: «Русское слово – учебник», 2022г.</p>
<p>Работа учителя-логопеда</p>	<p>Диагностика нарушений речи у детей и организация логопедической работы в условиях дошкольного образовательного учреждения. СПб, 2002. Володина В.С. Альбом по развитию речи. М.: РОСМЭН, 2005. Белякова Л.И, Гончарова Н.Н, Шишкова Т.Г, Методика развития речевого дыхания у дошкольников с нарушениями речи. – М.: Книголюб, 2004. Агранович З.Е. «Логопедическая работа по преодолению нарушений слоговой структуры слов у детей». - СПб.: Детство - Пресс, 2001 Алябьева Е.А. «Логоритмические упражнения без музыкального сопровождения» Методическое пособие». - М.: ТЦ Сфера, 2005. Большакова С.Е. «Преодоление нарушений слоговой структуры слов у детей» Методическое пособие. - М.: ТЦ Сфера, 2007. Голубева Г.Г. «Коррекция нарушений фонетической стороны речи у дошкольников» Методическое пособие. - СПб.: «Союз», 2000. Ю.Б. Жихарева – Норкина «Домашняя тетрадь для логопедических заданий с детьми» М.: ВЛАДОС, 2005 (7 выпусков) В.В. Коноваленко, С.В. Коноваленко «Формирование связной речи и развитие логического мышления у детей старшего дошкольного возраста с ОНР» Методическое пособие с демонстрационным материалом. М.: ГНОМ и Д, 2008 В.В. Коноваленко, С.В. Коноваленко «Развитие связной речи» Методическое пособие с демонстрационным материалом. М.: ГНОМ и Д, 2000 В.В. Коноваленко, С.В. Коноваленко «Демонстрационный материал к фронтальным логопедическим занятиям с методическими рекомендациями» М.: ГНОМ и Д, 2000 Лопатина Л.В., Серебрякова Н.В. «Преодоление речевых нарушений у дошкольников». СПб.: Изд-во «Союз», 2001. Лопатина Л.В., Серебрякова Н.В. «Формирование лексики и грамматического строя у дошкольников с общим недоразвитием речи». СПб.: Изд-во «Союз», 2001 Г.А. Османова, Л.А. Позднякова «Игры и упражнения для развития у детей общих речевых навыков 4 – 7 лет» СПб.: КАРО, 2007. Примерная адаптированная основная образовательная программа для дошкольников с тяжелыми нарушениями речи / Л. Б. Баряева, Т.В. Волосовец, О. П. Гаврилушкина, Г. Г. Голубева и др.; Под. ред. проф. Л. В. Лопатиной. — СПб., 2014. Смирнова Л.Н. «Логопедия в детском саду». Занятия с детьми 4 - 7 лет с общим недоразвитием речи». Пособие для логопедов, дефектологов и воспитателей. М.: Мозаика - Синтез, 2005. Н.Э. Теремкова «Логопедические задания для детей 4-7 лет с ОНР» М: ГНОМ и Д, 2005</p>
<p>Работа педагога-</p>	<p>«Удивляюсь, злюсь, боюсь, хвастаюсь и радуюсь» С.В. Крючковой,</p>

психолога	<p>Москва, «Генезис», 2014 г.</p> <p>«Давайте жить дружно!» (тренинговая программа адаптации детей к условиям дошкольного учреждения) Крюкова С.В., Москва, Генезис. 2005г.</p> <p>«Цветик-семицветик». Программа психолого-педагогических занятий для дошкольников 3-4 лет / Н. Ю. Куражева [и др.] ; под ред. Н. Ю. Куражевой. – СПб. : Речь, 2014г.</p> <p>Калинина, Р. Р., Психолого – педагогическая диагностика в детском саду- СПб.: Речь, 2011.</p> <p>Осипова, А.А. Диагностика и коррекция внимания - М.: Сфера, 2001.</p> <p>Шарохина, В.Л. Коррекционно-развивающие занятия в средней (старшей, подготовительной) группе - М.: Книголюб, 2004</p> <p>Юдина, Е.Г. «Педагогическая диагностика в детском саду», учебно-методическое пособие - М., «Просвещение», 2002</p> <p>С.В. Велиева «Диагностика психических состояний детей дошкольного возраста», СПб., «Речь» 2005</p> <p>Т. Д. Зинкевич-Евстигнеева «Практикум по сказкотерапии», СПб., «Речь» 2000</p> <p>Т. Д. Зинкевич-Евстигнеева «Тренинг по сказкотерапии», СПб., «Речь» 2000</p> <p>Н.Л. Кряжева «Развитие эмоционального мира детей», Екатеринбург, «У-фактория», 2004</p> <p>М.В. Киселёва «Арт-терапия в работе с детьми», СПб., «Речь», 2006</p> <p>М.А. Панфилова «Игротерапия общения», М.: «Гном и Д», 2000</p> <p>Е.Л. Набойкина «Сказки и игры с «особым ребёнком», СПб., «Речь», 2006</p> <p>Л.И. Катаева «Работа психолога с застенчивыми детьми», М.: «Книголюб», 2004.</p> <p>И.Л. Арцишевская «Работа психолога с гиперактивными детьми в детском саду», М.: «Книголюб», 2008.</p> <p>Ю.В. Царева «Коррекция поведенческих нарушений у детей», М.: «Книголюб», 2008.</p> <p>Л.И. Катаева «Коррекционно-развивающие занятия в подготовительной группе», М.: «Книголюб», 2004.</p> <p>С.В. Коноваленко «Развитие познавательной деятельности у детей от 6 до 9 лет», М.: «Гном-Пресс», 1998</p> <p>Л.Ф. Тихомирова «Упражнения на каждый день: развитие внимания и воображения дошкольников», Ярославль, «Академия развития», 1999</p> <p>Л.Ф. Фомина «Сенсорное развитие. Программа для детей (4)5-6 лет», М.: «ТЦ-Сфера», 2001</p> <p>Н.А. Рычкалова «Поведенческие расстройства у детей: диагностика, психопрофилактика и коррекция», М.: «Гном-Пресс», 1998</p>
-----------	--

Обеспеченность методическими материалами и средствами обучения и воспитания, в том числе наглядно – дидактическими пособиями:

Образовательная область	Обеспечение
Социально-коммуникативное развитие	<p>Демонстрационный материал: «Беседы по картинкам», «Наши чувства и эмоции», «Уроки вежливости», «Уроки безопасности», «Пословицы и поговорки», «Крылатые выражения»</p> <p>«Что такое «хорошо» и что такое «плохо» Обучающие карточки.</p> <p>«Урок общения» Учебное пособие</p> <p>Комплекты плакатов: «Правила пожарной безопасности», «Мы за мир на планете», «Чтобы не было пожара», «Советы детям от бывалого огнетушителя», «Правила поведения дошкольников во время физкультурных занятий», «С Днем матери», «Правила вежливости», «Как правильно одеваться».</p> <p>Наглядное пособие «Мы друг другу помогаем».</p>

	<p>Художественная литература по нравственному и трудовому воспитанию.</p> <p>Развивающие игры-лото: «Внимание – дорога», «Правила дорожного движения», «Дорожные знаки», «Основы безопасности в доме».</p> <p>Дидактические игры по ПДД и ОБЖ.</p> <p>Атрибутика для сюжетно-ролевых игр: «Семья», «Магазин», «Больница», «Водители», «Парикмахерская», «Цирк», «Кафе», «Зоопарк», «Моряки», «Экскурсии по Санкт-Петербургу».</p> <p>Предметы-заместители.</p> <p>Альбомы, журналы, фотографии, этно-календарь, энциклопедии. «Профессии в картинках».</p>
<p>Познавательное развитие</p>	<p>Комплекты картин: «Из жизни домашних животных», «Развитие речи в картинках: живая природа»,</p> <p>Глобус с физической картой мира (диаметр 25см)</p> <p>Глобус зоогеографический детский (диаметр 21см)</p> <p>Карты настенные: «Звездное небо», «Мир. Природные зоны. Животные и растения», «Наша родина Россия».</p> <p>СПб символика (плакаты). Карты, схемы Санкт-Петербурга и Васильевского острова.</p> <p>Наглядный материала по петербурговедению: альбомы, картины, фотоиллюстрации и др. Дидактические игры.</p> <p>Детская художественная литература по знакомству с Санкт-Петербургом.</p> <p>Календарь природы, погоды. Альбом наблюдений.</p> <p>Сезонный материал. Макеты природных и климатических зон.</p> <p>Муляжи овощей и фруктов, фигурки животных, насекомых, птиц и т.д.</p> <p>Литература природоведческого содержания, наборы картинок, альбомы.</p> <p>Материалы для проведения элементарных опытов. Оборудование для игр с песком. Емкости для воды и песка.</p> <p>Обучающие и дидактические игры по экологии.</p> <p>Инвентарь для трудовой деятельности.</p> <p>Природный и бросовый материал.</p> <p>Детские коллекции.</p> <p>Напольный строительный материал. Настольный строительный материал. Схемы и модели для всех видов конструкторов.</p> <p>Транспортные игрушки. Схемы, иллюстрации отдельных построек (мосты, дома, корабли, самолёт и др.)</p> <p>Дорожные знаки. Макеты домов, перекрестков, районов города</p> <p>Дидактические материалы по сенсорному развитию</p> <p>Дидактические игры по сенсорному развитию.</p> <p>Настольно-печатные развивающие игры.</p> <p>Познавательный материал. Детские энциклопедии</p> <p>Материалы для детского экспериментирования</p> <p>Альбом по экспериментированию. Мнемотаблицы.</p> <p>Развивающие игры и пособия по развитию математических представлений: «Палочки Кюизенера», «Сложи узор», «Логические блоки Дьениша», счётные палочки, чудесный мешочек, лото и т.д.</p> <p>Раздаточный материал, плакаты по математике.</p> <p>Плакаты с методическим обеспечением: «Боевые награды Великой Отечественной войны», «Россия», «Защитники отечества», «День победы», «Русские богатыри».</p>
<p>Речевое развитие</p>	<p>Дидактические игры по развитию речи (словесные, на развитие фонематического слуха, грамматического строя речи, связной речи)</p> <p>Детская художественная литература в соответствии с возрастом детей.</p>

	<p>Иллюстрации по темам образовательной деятельности, по ознакомлению с окружающим миром, ознакомлению с художественной литературой</p> <p>Портреты поэтов, писателей. Тематические выставки</p> <p>Мнемотаблицы. Книги для чтения. Подборки стихов, потешек для заучивания. Картинки для составления рассказов.</p> <p>Методический комплект «Беседы по картинкам»: «Круглый год», «Скороговорки, пословицы, стихи, загадки».</p> <p>Куклы бибабо, театр сказок, настольно-печатные игры, развивающие лото, книжки-самоделки.</p> <p>Раздаточный материал для развития дыхания, фонематического слуха.</p> <p>Демонстрационный материал по звуковой культуре речи.</p>
<p>Художественно-эстетическое развитие</p>	<p>Элементы костюмов. Театры: «би-ба-бо», настольный, пальчиковый, теневой. Предметы декораций.</p> <p>Детские музыкальные инструменты. (гитара, ксилофон, ложки, погремушки, барабан, колокольчик, треугольник, трещотки и т.д.)</p> <p>Магнитофон, CD-диски «Волшебные голоса природы», «Музыкальная семья», «Лучшие песни для детей», «Колыбельные для малышей» и т.д.</p> <p>Портреты композиторов.</p> <p>Музыкальные игрушки (светомузыка, микрофон). Музыкально-дидактические пособия. Музыкально-дидактические игры</p> <p>Материалы о художниках-иллюстраторах</p> <p>Материалы для детского творчества (рисования, лепки, аппликации)</p> <p>Операционные карты по изо-деятельности</p> <p>Бросовый материал (фольга, элементы упаковок и др)</p> <p>Выставки детских работ, совместных работ детей и родителей.</p> <p>Выставки произведений изоискусства</p> <p>Альбомы-раскраски. Игрушки-самоделки</p> <p>Наборы открыток, картинки, книги и альбомы с иллюстрациями, предметные картинки</p> <p>Предметы народно-прикладного искусства</p> <p>Столы для рисования песком</p> <p>Наглядно-дидактические пособия: «Хохлома»; «Гжель»; «Дымковская игрушка»; «Филимоновская игрушка»; «Городецкая роспись»; «Матрешка», «Музыкальные инструменты».</p> <p>«История военно-морского флота в картинах русских художников» Н.А. Градова, СПб., 2018г.</p>
<p>Физическое развитие</p>	<p>Оборудование для ходьбы, бега, равновесия, прыжков, катания, бросания, ловли, ползания (кегли, мячи, ленточки, кубики, гимнастическая дорожка, бубны, флажки, обручи, скакалки и т.д.)</p> <p>Атрибуты к подвижным и спортивным играм (бадминтон, клюшки, лыжи, дартс, тоннель и т.д.)</p> <p>Нетрадиционное физкультурное оборудование («Дорожки здоровья», «Тренажеры» (ТИСА, на координацию «Черепеха», «Загони мяч в круг», «Доски с роликами» и т.д.))</p> <p>Картинки-символы к упражнениям</p> <p>Схемы, сюжетные картинки о сорте. Плакаты: «Зимние виды спорта», «Летние виды спорта», «Правила закаливания», «Правила личной гигиены».</p> <p>Дидактические игры о спорте, здоровом образе жизни.</p> <p>Комплект детских книг из серии «Азбука здоровья»</p>

Перечень используемых электронных образовательных ресурсов

ФЕДЕРАЛЬНЫЕ УЧРЕЖДЕНИЯ, СЛУЖБЫ, ПОРТАЛЫ:

Министерство просвещения Российской Федерации
 Министерство науки и высшей школы Российской Федерации
 Рособнадзор (Федеральная служба по надзору в области образования и науки)
 Федеральный портал "Российское образование"

РЕГИОНАЛЬНЫЕ УЧРЕЖДЕНИЯ, СЛУЖБЫ, ПОРТАЛЫ:

Портал "Наш Санкт-Петербург"
 Официальный портал администрации Санкт-Петербурга
 Комитет по образованию Санкт-Петербурга
 Государственные услуги в Санкт-Петербурге (Информационный портал): в том числе: социальная защита семьи, материнства и детства, информация о системе образования Санкт-Петербурга, зачисление детей в государственные ДОО и др.
 Портал "Петербургское образование"

РАЙОННЫЕ УЧРЕЖДЕНИЯ, СЛУЖБЫ, ПОРТАЛЫ:

Официальный сайт администрации Василеостровского района
 Гид по образованию Васильевского острова
 Официальный сайт ГБУ ДПО ЦПКС "Информационно-методический центр" Василеостровского района
 Детский электронный журнал «Солнечные зайчики ВО»
 Дистанционный консультационный центр Василеостровского района «Детский сад – онлайн»

КОЛЛЕКЦИИ ЦИФРОВЫХ ОБРАЗОВАТЕЛЬНЫХ РЕСУРСОВ:

Единое окно доступа к образовательным ресурсам
 Национальная электронная детская библиотека
 Единая коллекция цифровых образовательных ресурсов
 Образовательный портал «Дети Арктики»

Описание РППС, сформированной в Образовательной организации в соответствии с МКДО

Подраздел	Центр/уголок	Элементы
		<i>Социально-коммуникативное развитие</i>
эмоциональное развитие;	Центр эмоций Книжный уголок	Картотека эмоций (смайлов). Фотокартотека эмоций. Детские книги, иллюстрирующие разные эмоциональные состояния, в том числе книги-самоделки. Книги с художественными произведениями, которые могут служить опорой в работе над эмоциональным развитием. Материалы для эмоциональной релаксации.
социальное развитие;	Методические материалы Программы Социокультурный центр Книжный уголок Медиатека детского	Схемы расположения мебели (столы и стулья) для разных социальных ситуаций в группе (классическая модель, дискуссия, работа в парах, работа в 2-х командах). Дидактические материалы по социальному развитию. Подбор художественной литературы по социальному развитию, иллюстрирующие различные социальные ситуации и поведению людей. Информационные материалы, описывающие правила поведения в группе, выполненные с участием детей. Фотоальбомы с фотографиями различных

	сада и центр информатизации	праздничных событий и социальных акций группы. Каталог видеорецептов ¹⁹ для социального развития.
развитие коммуникативных способностей и активности;	Место для группового сбора Центр права Центр для сюжетно-ролевых игр Уголок настольных игр	Выделено место для группового общения. Информационные материалы, описывающие правила поведения в группе, выполненные с участием детей. Материалы для сюжетно-ролевых игр, настольных игр.
формирование безопасного поведения.	Уголок безопасности Уголок настольных игр Во всех центрах и уголках, где это требуется	Информационные стенды с правилами безопасного поведения. Книги и информационные материалы, иллюстрирующие правила безопасного поведения в разных ситуациях (на улице, дома, на воде, в лесу, на проезжей части и пр.). Дидактические игры о правилах дорожного движения. Макеты знаков дорожного движения, модели светофоров, зебры. Наличие информационных знаков «Работа со взрослым» для предметов повышенной опасности.
<i>Познавательное развитие</i>		
Познавательные интересы, любознательность и мотивация	Центр науки и естествознания Книжный уголок Мини-музей	Уголок экспериментирования с набором материалов и алгоритмов для проведения самостоятельного экспериментирования. Наличие коллекций и детской литературы, отражающих приоритетные интересы воспитанников. Наличие в Образовательной организации мини-музея познавательной тематики со сменяющейся экспозицией.
Познавательные способности и познавательная активность	Уголок настольных игр В уголках, соответствующих проекту Центр мелкой моторики Центр математики Центр науки и естествознания Центр строительства Книжный уголок Медиатека детского сада и центр информатизации	Развивающие и дидактические игры. Продукты проектной деятельности (не менее 2-х проектов). Материалы для развития сенсорики, в том числе тактильные материалы. Уголок математики с разноуровневыми материалами. Центр науки. Строительный уголок Детские энциклопедии и тематические словарики, выполненные с помощью детей и членов их семей. Аудио, видеоматериалы и электронные образовательные ресурсы ²⁰ .
Воображение и творческая активность	Центр конструирования из деталей (среднего и мелкого размера) Уголок для театрализованных (драматических) игр Центр песка и воды	Материалы для конструктивно-конструктивных игр и дизайн-деятельности. Разные виды детского театра (одновременно не менее 3-х соответствующих лексической теме). Материалы для обучения детей приемам ТРИЗ. Материалы для творчества, в том числе народного декоративно-прикладного искусства. Оборудование для рисования на песке и игр с песком. Уголок художественного творчества.

¹⁹ Используется для детей старше 5 лет.

²⁰ Используются с возраста 5 лет

	<p>Центр изобразительного искусства</p> <p>Центр (уголок) музыки</p>	<p>Музыкальный центр группы.</p> <p>Разноуровневые задания.</p> <p>Коллекции предметов-заместителей.</p> <p>Ремесленная мастерская или студия детского творчества.</p>
<p>Математические представления</p>	<p>Центр математики</p>	<p>Центр математики:</p> <p>Счетные палочки.</p> <p>Коллекции геометрических фигур и геометрических форм.</p> <p>Математические пособия, в том числе литература и рабочие листы.</p> <p>Дидактические и природные материалы для освоения математического содержания (фишки, ракушки, камешки, шишки).</p> <p>Картотеки разноуровневых заданий.</p> <p>Пазлы, конструкторы.</p> <p>Коллекции предметов-заместителей.</p> <p>Продукт последнего математического проекта, реализованного в группе.</p> <p>Развивающие игры математического содержания.</p> <p>Кассы цифр из разных материалов.</p> <p>Коллекции часов и других измерительных приборов.</p> <p>Коллекция календарей.</p>
<p>Представления об окружающем мире: природа, экология, техника и технологии</p>	<p>Центр естествознания и науки</p>	<p>Календари погоды.</p> <p>Книги и энциклопедии о природе, технике и технологии.</p> <p>Иллюстрации различных природных явлений.</p> <p>Макеты экосистем.</p> <p>Дидактические игры экологического содержания.</p> <p>Модель круговорота воды в природе.</p> <p>Коллекции фотографий природных объектов.</p> <p>Журналы фенологических наблюдений.</p> <p>Уголок науки: плакаты, книги, пазлы, коллекции часов, микроскопы и пр.</p> <p>Сенсорные коробки.</p> <p>Маршруты экологических троп.</p> <p>Глобус, географические карты.</p> <p>Модели техники, альбомы по истории техники и технологий.</p> <p>Коллекции игрушечных животных.</p> <p>Зимний сад и, или теплица.</p>
<p>Представления об окружающем мире: общество и государство, культура и история. Социокультурные нормы, традиции семьи, общества и государства. Представления об отечественных традициях и праздниках.</p>	<p>Социокультурный центр</p> <p>Центр (уголок) музыки</p> <p>Музыкальный зал</p> <p>Книжный уголок</p> <p>Медиатека детского сада и центр информатизации</p> <p>Уголок для театрализованных (драматических) игр</p>	<p>Фотоальбомы с материалами праздников.</p> <p>Фотографии и материалы поздравлений именинников-детей.</p> <p>Коллекции кукол в национальных одеждах.</p> <p>Книги и энциклопедии о народах России и мира.</p> <p>Музыкальное оборудование.</p> <p>Набор аудиозаписей, видеоматериалов, фотоматериалов для ознакомления с культурой народов мира и России.</p> <p>Тематические выставки.</p> <p>Коллекции атрибутов, сценических декораций и костюмов для организации праздников.</p>
		<p><i>Речевое развитие</i></p>
<p>Развитие речевого слуха</p>	<p>Книжный уголок</p> <p>Центр (уголок)</p>	<p>Коллекции книг для чтения вслух.</p> <p>Звучащие книги, игрушки, аудиозаписи на различных</p>

	музыки	носителях, музыкальные инструменты. Специальное оборудование для развития речевого слуха (компьютер с программным обеспечением, наушники).
Обогащение словарного запаса	Книжный уголок Центр речевого развития Медиатека детского сада и центр информатизации	Детские книги. Предметы для рассматривания, сравнения, обсуждения свойств, действий с предметами. Предметные картинки по всем лексическим темам. Фигурки зверей, домашних животных и их детенышей, птиц, насекомых, людей, транспорта и пр. в соответствии с лексическими темами. Шкафы имеют этикетки-пиктограммы. Образцы детского творчества. Пиктографические алгоритмы детского планирования. Электронные образовательные ресурсы ²¹
Развитие понимания речи и формирования предпосылок грамотности	Центр речевого развития Центр грамотности и письма	Вывески, указатели, подписи под картинками. Личные буквари, дневники детства, фотоальбомы. Выставки детского творчества с подписями работ. Кассы букв. Наборы картинок для подбора подписей. Наборы для печатания. Уголок книги. Информационные стенды размещены на высоте, доступной взгляду ребенка.
Культура устной речи и речевая активность	Центр сюжетно-ролевых игр Театральная студия.	Центр сюжетно-ролевых игр ²² Театральная студия.
Освоение письменной речи	Центр речевого развития	Игровой и дидактический материал с буквами, слогами и словами. Тематическая зона (например, почта, офис, типография и пр.) Кубики с буквами, деревянные буквы, электронные игры с буквами. Пишущие средства (карандаши, фломастеры, ручки) Наборы бумаги, доска, магнитная доска. Книжки-самоделки. Печатные штампы, трафареты.
Литература и фольклор	Книжный уголок Медиатека детского сада	Иллюстрированные книги (не менее 5 вариантов изданий произведения, изучаемого на неделе). Общее количество книг в книжном уголке (не менее 1 на каждую пару воспитанников группы). Определено место для чтения книг и рассматривания иллюстративных материалов. В Образовательной организации создана библиотека детской литературы. Выставка книг в книжном уголке учитывает сезон. Имеются коллекции аудиокниг, мультфильмов ²³ по изучаемым литературным произведениям.
<i>Художественно-эстетическое развитие</i>		
Эстетическое отношение к окружающему миру	Центр изобразительного искусства	Красивые куклы и кукольная посуда. Детские книги с хорошим полиграфическим исполнением.

²¹ Используются с детьми 5 лет и старше

²² Со старшего возраста игры находятся в свернутом состоянии.

²³ Используются с возраста 5 лет, материалы адаптированы под максимально допустимую нагрузку дошкольников

	Центр для сюжетно-ролевых игр	<p>Привлекательные дидактические материалы</p> <p>Разнообразные материалы для эстетической деятельности (цветная бумага, блески, украшения для аппликации, стразы, бусины, гелевые ручки, фломастеры, разные виды красок и пр.).</p> <p>В игровой зоне имеется сюжетно-ролевая игра «Салон красоты», «Дом моделей», «Тюнинг-ателье для машин» и пр.</p>
Знакомство с миром искусства	<p>Центр изобразительного искусства</p> <p>Центр (уголок) музыки и музыкальный зал</p> <p>Медиатека детского сада и центр информатизации</p>	<p>Репродукции картин.</p> <p>Художественная литература.</p> <p>Книги по искусству.</p> <p>Коллекция предметов народного декоративно-прикладного искусства.</p> <p>Музыкальные записи на качественных носителях (разных стилей, эпох, авторов).</p> <p>Образцы скульптуры и картин.</p> <p>Видеоматериалы и электронные ресурсы²⁴</p> <p>Материалы текущего проекта и продукт последнего творческого проекта.</p>
Изобразительное творчество	Центр изобразительного искусства	<p>Уголок «Творческая мастерская».</p> <p>Белая и цветная бумага разнообразных форматов и плотности.</p> <p>Кисточки для клея и рисования разных размеров.</p> <p>Краски разных видов, разрешенных к использованию детьми дошкольного возраста (акварель²⁵, гуашь, акрил, эбру).</p> <p>Мелки восковые. Жировая и сухая пастель, уголь, сангина.</p> <p>Бумага для акварели и пастели.</p> <p>Пластилин, глина, воск или другие допустимые пластические материалы.</p> <p>Природные материалы, бисер, стразы, нитки, ткань.</p> <p>Материалы хранятся в маркированных ящиках и емкостях.</p> <p>Мольберты.</p> <p>Организируются оформленные выставки детских работ.</p> <p>Организируются оформленные выставки репродукций известных картин, работ родственников воспитанников и педагогов Образовательной организации.</p> <p>Имеются материалы для наведения порядка в мастерской.</p>
Музыка и музыкальное творчество	Центр (уголок) музыки и музыкальный зал	<p>Музыкальные записи, коллекция систематизирована и маркирована</p> <p>Звучащие игрушки</p> <p>Музыкальные коллекции (записи на CD, DVD, различных электронных носителях).</p> <p>Выделена в группе зона для свободного движения детей под звучащую музыку.</p> <p>Разнообразные инструменты, в том числе для шумовых оркестров.</p> <p>Систематизированная коллекция нот.</p> <p>Коллекция танцевальных костюмов и атрибутов для танцев.</p>

²⁴ Используются с возраста 5 лет, материалы адаптированы под максимально допустимую нагрузку дошкольников

²⁵ Начиная с возраста 5 лет.

Художественное конструирование и моделирование	<p>Центр изобразительного искусства</p> <p>Центр конструирования из деталей среднего и мелкого размера</p>	<p>Материалы и инструменты для конструирования и моделирования различных арт-объектов (цветная бумага, картон, клей), соответствующие возрасту детей.</p> <p>Материалы для оригами и киригами.</p> <p>Организуются выставки детских конструктивных работ.</p> <p>Несколько наборов конструкторов.</p> <p>Пространство для конструирования тематически оформлено (например, дизайн-студия, детское ателье и пр.).</p>
Театрально-словесное творчество	Уголок для театрализованных (драматических) игр	<p>Игрушки и материалы для сюжетно-ролевых игр.</p> <p>Зеркала, маски, костюмы для театрализации, одежда для мужских и женских ролей, в том числе и профессий.</p> <p>Имеется сцена (подиум).</p> <p>Реквизит и декорации для театрализации.</p> <p>Наборы разных видов театра по лексическим темам.</p> <p>Коллекции афиш, буклетов, театральных билетов.</p>
<i>Физическое развитие</i>		
Здоровый образ жизни	<p>Туалетная комната, раздевалка, спальня</p> <p>Центр здоровья</p> <p>Медиатека детского сада и центр информатизации</p>	<p>Предметы личной гигиены в туалетной комнате.</p> <p>Алгоритмы культурно-гигиенических навыков, одевание.</p> <p>Книги и дидактические материалы, посвященные здоровому образу жизни (в том числе иллюстрированные инструкции по чистке зубов, подбору здоровых продуктов).</p> <p>Оборудование для закаливания.</p> <p>Коллекции ЭОР и видеоматериалов²⁶</p>
Представления о своем теле и физических возможностях, произвольность и координация движений.	<p>Центр мелкой моторики</p> <p>Центр здоровья</p>	<p>Предметы для развития мелкой моторики (бумага и карандаши для штриховки, крупы и фасоль, застёжки, шнуровки).</p> <p>Полифункциональные материалы для подвижных и малоподвижных игр.</p>
Движение и двигательная активность	<p>Центр здоровья</p> <p>Физкультурный зал</p> <p>Прогулочная площадка</p>	<p>Атрибуты для зарядки.</p> <p>Оборудование для развития крупной моторики с оборудованным местом для хранения мобильного оборудования, инвентаря и снаряжения.</p> <p>Оборудование маркировано.</p> <p>Выделены зоны для активных и спокойных игр.</p> <p>Физкультурный зал оборудован шведской стенкой.</p> <p>Зонировано пространство на прогулке: беговые дорожки, игровые конструкции с лестницами и стенками для подвижных игр и лазания.</p> <p>Наличие веранд или беседок для прогулок во время дождя.</p> <p>Наличие тематических игровых комплексов на прогулочных площадках.</p> <p>Картонные коробки для игр.</p> <p>Велосипеды, самокаты.</p> <p>Полифункциональные комплексы на прогулке.</p>
Подвижные игры, физкультура и спорт	Физкультурный зал и площадка для	Стационарное и мобильное оборудование для подвижных игр (игровые комплексы, горки, качели,

²⁶ Используется, начиная с возраста 5 лет.

	активного отдыха (центр здоровья)	мячи, обручи, скакалки). Инвентарь для спортивных игр (кегли, ракетки, воланы, корзины для баскетбола).
--	-----------------------------------	--

Максимальная реализация образовательного потенциала пространства Организации, группы, приспособленной для реализации Программы осуществляется за счет создания единого образовательного пространства, в котором вспомогательные помещения (вестибюли, коридоры, лестницы, переходы) несут не только функциональную, но и развивающую нагрузку.

3.3. Материально-техническое обеспечение Программы

Организация обеспечивает материально-технические условия, позволяющие достичь обозначенные цели и выполнить задачи, в т. ч.:

осуществлять все виды деятельности ребенка, как индивидуальной самостоятельной, так и в рамках каждой дошкольной группы с учетом возрастных и индивидуальных особенностей воспитанников, их особых образовательных потребностей;

организовывать участие родителей воспитанников (законных представителей), педагогических работников и представителей общественности в разработке образовательной программы, в создании условий для ее реализации, а также мотивирующей образовательной среды, уклада организации, осуществляющей образовательную деятельность; использовать в образовательном процессе современные образовательные технологии (в т. ч. игровые, коммуникативные, проектные технологии и культурные практики социализации детей);

обновлять содержание образовательной программы, методики и технологий ее реализации в соответствии с динамикой развития системы образования, запросами воспитанников и их родителей (законных представителей) с учетом особенностей социокультурной среды развития воспитанников и специфики информационной социализации детей;

обеспечивать эффективное использование профессионального и творческого потенциала педагогических, руководящих и иных работников организации, осуществляющей образовательную деятельность, повышения их профессиональной, коммуникативной, информационной, правовой компетентности и мастерства мотивирования детей;

эффективно управлять организацией, осуществляющей образовательную деятельность, с использованием технологий управления проектами и знаниями, управления рисками, технологий разрешения конфликтов, информационно-коммуникационных технологий, современных механизмов финансирования.

В ОО созданы материально-технические условия, обеспечивающие:

1) возможность достижения воспитанниками планируемых результатов освоения Программы;

2) выполнение ОУ требований: **санитарно-эпидемиологических правил и нормативов:**

✓ к условиям размещения организаций, осуществляющих образовательную деятельность,

✓ помещениям, их оборудованию и содержанию,

✓ естественному и искусственному освещению помещений,

✓ отоплению и вентиляции,

✓ водоснабжению и канализации,

✓ организации питания,

✓ медицинскому обеспечению,

✓ приему детей в организации, осуществляющие образовательную деятельность,

✓ организации режима дня,

✓ организации физического воспитания,

✓ личной гигиене персонала;

пожарной безопасности и электробезопасности;

охране здоровья воспитанников и охране труда работников ОУ;

3) возможность для беспрепятственного доступа воспитанников с ограниченными возможностями здоровья, в т. ч. детей-инвалидов, к объектам инфраструктуры организации, осуществляющей образовательную деятельность.

При создании материально-технических условий для детей с ограниченными возможностями здоровья ОО учитывает особенности их физического и психофизиологического развития.

ОО имеет необходимое для всех видов образовательной деятельности воспитанников (в т.ч. детей с ограниченными возможностями здоровья и детей-инвалидов), педагогической, административной и хозяйственной деятельности оснащение и оборудование:

✓ учебно-методический комплект Программы (в т. ч. комплект различных развивающих игр);

✓ помещения для занятий и проектов, обеспечивающие образование детей через игру, общение, познавательно-исследовательскую деятельность и другие формы активности ребенка с участием взрослых, и других детей;

✓ оснащение развивающей предметно-пространственной среды, включающей средства образования и воспитания, подобранные в соответствии с возрастными и индивидуальными особенностями детей дошкольного возраста,

✓ мебель, техническое оборудование, спортивный и хозяйственный инвентарь, инвентарь для художественного творчества, музыкальные инструменты.

Организация использует обновляемые образовательные ресурсы, в т. ч. расходных материалов, подписки на актуализацию электронных ресурсов, техническое и мультимедийное сопровождение деятельности средств обучения и воспитания, спортивного, музыкального, оздоровительного оборудования, услуг связи, в т. ч. информационно-телекоммуникационной сети Интернет.

3.3.1. Часть, формируемая участниками образовательных отношений

Материально-технические и медико-социальные условия пребывания детей в ГБДОУб:

Вид помещения	Основное предназначение	Оснащение
Кабинет учителя-логопеда	Занятия по коррекции речи Консультативная работа с родителями по коррекции речи	Магнитная доска и комплект материала к ней. Компьютер и авторские компьютерные игры. Наборное полотно. Подвесные модули для развития физиологического дыхания. Шкафы для хранения пособий, игр, методической литературы. Зеркало с дополнительным освещением, столы и стулья для детей. Специальные пособия и нетрадиционные материалы для развития мелкой моторики Представлены развивающие центры: речевого и креативного развития; сенсорного развития; моторного и конструктивного развития.
Кабинет учителя-дефектолога	Занятия индивидуальные, подгрупповые (2-3 ребенка) по профилактике и коррекции недостатков эмоционально-волевой сферы, познавательного и речевого развития, формирования общей	Развивающие, дидактические игры, игровое оборудование для развития моторики, сенсорики, математических представлений, психических процессов. Панель настенная «Материалы». Интерактивное оборудование (Пучок волокон с боковым свечением «Звездный дождь»).

	структуры деятельности у детей	Магнитная доска.
Музыкальный зал	Занятия Утренняя гимнастика Досуговые мероприятия Праздники Театрализованные представления Родительские собрания и др. мероприятия для родителей	Музыкальный центр Мультимедийная установка Пианино, стулья и скамейки Детские музыкальные инструменты Различные виды театра, ширмы Шкаф для пособий Стеллаж для игрушек, атрибутов Дидактические игры на развитие музыкальных способностей
Коридоры ОУ	Информационно-просветительская работа с сотрудниками ОО и родителями.	Стенды для родителей, визитка ОУ. Стенды для сотрудников
Физкультурный зал	Занятия Утренняя гимнастика Досуговые мероприятия Праздники	Спортивное оборудование для прыжков, метания, лазания, равновесия Модули Тренажеры Нетрадиционное физкультурное оборудование
Зал ЛФК	Занятия по ЛФК	Комплексный тренажер ТИСА, тренажеры для развития координации, обручи, гимнастические палки, мячи.
Медицинский блок	Осмотр детей, консультации медсестры, врачей Консультативно-просветительская работа с родителями и сотрудниками ОУ Детский массаж	Оборудованный кабинет врача, процедурный кабинет, кабинет медицинской сестры по массажу Информационные стенды

Обеспеченность методическими материалами и средствами обучения в кабинетах учителей-логопедов

Название центра в кабинете логопеда	Оборудование, материалы, пособия
Центр речевого и креативного развития	Зеркало с лампой дополнительного освещения. Несколько стульчиков для занятий у зеркала. Комплект зондов для постановки звуков, комплект зондов для артикуляционного массажа. Соски, шпатели, вата, ватные палочки, марлевые салфетки. Спирт. Дыхательные тренажеры, игрушки и пособия для развития дыхания (свистки, свистульки, дудочки, воздушные шары и другие надувные игрушки, «Мыльные пузыри», перышки, сухие листочки, лепестки цветов и т.д.). Картотека материалов для автоматизации и дифференциации звуков всех групп (слоги, слова, словосочетания, предложения, потешки, чистоговорки, тексты, словесные игры). Логопедический альбом для обследования звукопроизношения. Логопедический альбом для обследования фонетико-фонематической системы речи. Предметные картинки по изучаемым лексическим темам, сюжетные картинки, серии сюжетных картинок. Алгоритмы, схемы описания предметов и объектов, мнемотаблицы для заучивания стихотворений.

	<p>Лото, домино по изучаемым лексическим темам. «Играйка 1», «Играйка 2», «Играйка 3», «Играйка 5», «Играйка-грамотейка», «Играйка-различайка», «Играйка-читайка».</p> <p>Небольшие игрушки и муляжи по изучаемым темам, разнообразный счетный материал.</p> <p>Предметные и сюжетные картинки для автоматизации и дифференциации звуков всех групп.</p> <p>Настольно-печатные дидактические игры для автоматизации и дифференциации звуков всех групп.</p> <p>Настольно-печатные игры для совершенствования грамматического строя речи.</p> <p>Раздаточный материал и материал для фронтальной работы по формированию навыков звукового и слогового анализа и синтеза, навыков анализа и синтеза предложений (семафоры, разноцветные флажки, светофорчики для определения места звука в слове, пластиковые кружки, квадраты, прямоугольники разных цветов и т.п.)</p> <p>Настольно-печатные дидактические игры для развития навыков звукового и слогового анализа и синтеза («Подбери схему», «Помоги Незнайке», «Волшебные дорожки», «Раздели и заberi», «Собери букеты» и т.п.).</p> <p>Разрезной алфавит, магнитная азбука и азбука для коврографа.</p> <p>Слоговые таблицы.</p> <p>Карточки со словами и знаками для составления и чтения предложений. «Мой букварь»</p> <p>Магнитные геометрические фигуры, геометрическое лото, геометрическое домино (для формирования и активизации математического словаря).</p> <p>Наборы игрушек для инсценирования нескольких сказок.</p> <p>Игры и пособия для обучения грамоте и формирования готовности к школе («Волшебная яблоня», «Составь слова», «У кого больше слов», «Буква потерялась», «Скоро в школу», «Собери портфель» и т.п.).</p> <p>Альбомы: «Все работы хороши», «Кем быть?», «Мамы всякие нужны», «Наш детский сад», «Знакомим с натюрмортом», «Знакомим с пейзажной живописью», «Четыре времени года»</p> <p>Тетради для подготовительной к школе логопедической группы.</p> <p>Ребусы, кроссворды, изографы.</p> <p>Музыкальный центр, CD с записью бытовых шумов, «голосов природы», музыки для релаксации, музыкального сопровождения для пальчиковой гимнастики, подвижных игр.</p>
<p>Центр сенсорного развития</p>	<p>Звучащие игрушки (металлофон, пианино, свистки, дудочки, колокольчики, бубен, маракасы). Звучащие игрушки-заместители.</p> <p>Маленькая настольная ширма.</p> <p>Магнитофон, кассеты с записью «голосов природы», бытовых шумов.</p> <p>Карточки с наложенными и «зашумленными» изображениями предметов по всем лексическим темам, игры типа «Узнай по силуэту», «Что хотел нарисовать художник?», «Найди ошибку художника», «Ералаш», «Распутай буквы».</p> <p>Палочки Кюизенера.</p> <p>Блоки Дьенеша.</p> <p>Занимательные игрушки для развития тактильных ощущений. «Волшебный мешочек» с мелкими предметами по всем лексическим темам.</p>
<p>Центр моторного и конструктивного развития</p>	<p>Плоскостные изображения предметов и объектов для обводки по всем изучаемым лексическим темам, трафареты, клише, печатки.</p> <p>Разрезные картинки и пазлы по всем изучаемым темам (8 — 12 частей).</p> <p>Кубики с картинками по изучаемым темам (8 — 12 частей).</p> <p>«Пальчиковые бассейны» с различными наполнителями.</p> <p>Массажные мячики разных цветов и размеров. Массажные коврики и дорожки.</p> <p>Мяч среднего размера. Малые мячи разных цветов (10 шт.).</p>

	Флажки разных цветов (10 шт.). Игрушки-шнуровки, игрушки-застежки. Мозаика и схемы выкладывания узоров из нее. Средние и мелкие конструкторы типа «Lego» или «Duplo». Бусы разных цветов и леска для их нанизывания. Занимательные игрушки из разноцветных прищепок. Игрушки «Лицемер». Атрибуты для проведения игры «Обезьянка» (платочки, гимнастические палки, обручи.
--	--

В соответствии с п.3.5 ФГОС ДО приводится **описание территорий и помещений.**
Информация о наличии у образовательной организации законного основания на здания, строения, сооружения, территории, необходимые для осуществления образовательной деятельности:

Учреждение представляет собой встроенное помещение в жилой дом.

№ п/п	Наименование объекта	Адрес объекта	Назначение объекта	Площадь объекта	Основание для пользования
1	Государственное бюджетное дошкольное образовательное учреждение детский сад № 6 комбинированного вида Василеостровского района Санкт-Петербурга	199034, Санкт-Петербург, 8-я линия В.О., д. 17, литера А	Присмотр и уход. Образование	687,2 м. кв.	Договор безвозмездного пользования № 01-Б007364 от 25.01.2010
2	Государственное бюджетное дошкольное образовательное учреждение детский сад № 6 комбинированного вида Василеостровского района Санкт-Петербурга	199034, Санкт-Петербург, 8-я линия В.О., д. 19, литера А, пом. 1-Н	Присмотр и уход. Образование	1193,4 м. кв.	Договор безвозмездного пользования № 01-Б006646 от 16.09.2005
3	Государственное бюджетное дошкольное образовательное учреждение детский сад № 6 комбинированного вида Василеостровского района Санкт-Петербурга	199034, Санкт-Петербург, 8-я линия В.О., д. 19, литера А, пом. 2-Н	Присмотр и уход. Образование	107,4 м. кв.	Договор безвозмездного пользования объектом нежилого фонда № 01-Б007692 от 11.12.2013

Собственной территории нет. Дети гуляют на муниципальных площадках.

Оснащенность помещений развивающей предметно-пространственной средой:

Образовательная область	Вид помещения	Оснащение
Социально-коммуникативное развитие	Групповые комнаты	Для освоения различных социальных ролей в группах развернуты центры сюжетно-ролевых игр с атрибутами, костюмами. Для детей приобретены атрибуты для сюжетно-ролевых игр «Семья», «Больница», «Магазин», «Парикмахерская», «Почта», «Водители», «Салон красоты», «Кафе», «Моряки», «Зоопарк», «Цирк», «Моряки», «Путешествие». Настольно-печатные игры по усвоению правил поведения: «Азбука этикета», «Что такое хорошо? Что такое плохо?». Карготека коммуникативных игр.

		<p>Подборки сюжетных картин по правилам поведения в разных жизненных ситуациях.</p> <p>Настольные игры по эмоциональному развитию («Домик настроений», пальчиковый «Театр эмоций», «Мир эмоций»)</p> <p>Фотоальбомы «Правила в детском саду».</p> <p>Этнокалендари.</p> <p>Развивающий центр «Родной город», способствует формированию гражданской принадлежности, патриотических чувств. Здесь представлен наглядный материал: альбомы, картины, фотоиллюстрации, СПб символика, дидактические игры, детская художественная литература, карты, схемы.</p> <p>Художественная литература о детях.</p> <p>Игры-забавы.</p> <p>Настольно-печатные игры, позволяющие формировать представления о различных профессиях в соответствии с возрастными возможностями.</p> <p>Фотоальбомы «Детский сад», по ознакомлению детей с профессиями детского сада.</p>
	Театральная студия	Настольные игры-бродилки соответствующей тематики.
	Музыкальный зал	<p>Кукла «Неумеха», для тематических развлечений.</p> <p>Записи песен о мире, дружбе, любви к своему краю, народу.</p> <p>Русские народные костюмы и атрибуты к ним.</p> <p>Кукла «Старичок - Лесовичок», которая знакомит детей с поведением на природе, воспитывает доброе и бережное отношение к окружающему миру.</p>
	Физкультурный зал	Большие дорожные знаки и авто-рули для тематических развлечений по ПДД. Картотека для подвижных игр, маски и атрибуты к ним.
	Методический кабинет	<p>Картинки, иллюстративный материал, плакаты для рассматривания по эмоциональным проявлениям, формированию поведенческих навыков.</p> <p>Перспективное планирование сюжетно-ролевых игр по всем возрастам.</p> <p>Авторские методические разработки по ознакомлению старших дошкольников с этикетом, формированию уважительного отношения к семейным традициям и праздникам (конспекты занятий).</p> <p>Для формирования основ безопасности создан цикл презентаций «Правила поведения» (для детей всех возрастных групп). Цикл состоит из блоков: поведение в общественных местах, дома, с другими людьми, животными, на природе.</p> <p>Картотека коммуникативных игр.</p> <p>Презентации для интерактивного оборудования «Путешествие в страну профессий», «Блокада в Ленинграде», «Детям о войне».</p>
Познавательное развитие	Групповые комнаты	« Экологический центр », знакомящий воспитанников с миром природы представлен дидактическими и настольно-печатными играми,

		<p>CD-дисками «Звуки природы», дневниками наблюдений, календарем природы, энциклопедиями о растениях и животных, учебными пособиями, макетами климатических зон, приборами для измерения температур, направления ветра, емкостями для хранения сезонного материала, восковыми муляжами овощей и фруктов, фигурками насекомых, емкостями для посадок, инвентарь для трудовой деятельности, в том числе по уходу за растениями, карты звездного неба, глобусы с флорой и фауной, «Книжки-малышки» экологического содержания, изготовленные воспитателями совместно с детьми.</p> <p>Оборудование для игр с песком Емкости для воды и песка Обучающие и дидактические игры по экологии. Природный и бросовый материал.</p> <p>«Центр конструктивной деятельности» содержит в разнообразный строительный материал: напольный, настольный, магнитный конструктор. Для построек имеются образцы моделей, схем, фотографии, рисунки.</p> <p>В этом же центре представлен материал по правилам дорожного движения: знаки, машины, макеты домов, перекрестков, районов города.</p> <p>Литература о правилах дорожного движения. Дидактические, настольные игры по ПДД</p> <p>«Центр знаний» развивает исследовательскую деятельность; дети знакомятся с материалами, их свойствами. Создают выставки, экспериментируют, наблюдают. Все это отражается в дневниках наблюдений. Здесь широко представлены материалы для проведения элементарных опытов.</p> <p>Центр содержит дидактические и настольно-печатные игры, направленные на формирование у детей первичных представлений о себе и людях, о малой Родине, других странах и народах, о свойствах предметов. Имеется достаточное количество энциклопедической литературы разных направлений.</p> <p>В центре представлен счетный материал, математические игры с образцами заданий.</p>
	Театральная студия	<p>Настольно-печатные и дидактические игры по ознакомлению с миром природы. Записи звуков живой природы. Авторская методическая разработка «Экологические сказки».</p>
	Методический кабинет	<p>Презентации для интерактивной доски: «Космическое путешествие», «Цветочные часы», «Мифы о цветах».</p> <p>Картинки, иллюстративный материал, плакаты для рассматривания по познавательному развитию.</p> <p>Перспективное планирование по экспериментированию.</p> <p>Авторские методические разработки по ознакомлению с окружающим миром, с миром природы, формированию математических</p>

		представлений (конспекты занятий). Авторский фильм «Мы эко-горожане». Для формирования математических представлений созданы презентации с заданиями для интерактивного стола «Веселый счет», «Забавные фигурки», «Задачки», «Математические сказки». Литература природоведческого содержания, наборы картинок, альбомы.
Речевое развитие	Групповые комнаты	Дидактические игры по развитию речи (словесные, на развитие фонематического слуха, грамматического строя речи, связной речи) Детская художественная литература в соответствии с возрастом детей. Иллюстрации по темам образовательной деятельности по ознакомлению с окружающим миром и ознакомлению с художественной литературой. Портреты поэтов, писателей. Тематические выставки. Мнемотаблицы. Подборки стихов, потешек для заучивания. Книги для чтения Хрестоматии для чтения с полным списком программной литературы. Глиняные свистульки для развития речевого дыхания. CD-диски с записями произведений для слушания.
	Театральная студия	Куклы-марионетки, дающие возможность детям общаться, вести диалоги, выразительно читать стихи от имени персонажа.
	Музыкальный зал	Музыкальные инструменты для развития речевого дыхания с карточкой игр. Дидактические игры на развитие интонационной культуры речи с использованием металлофонов и ксилофонов.
	Физкультурный зал	Карточка игр с текстом малой подвижности с масками и атрибутами к ним.
	Методический кабинет	Иллюстрированные подборки «Потешки», «Учим стихи» с использованием мнемотаблиц и коллажей. Конспекты занятий.
Художественно-эстетическое развитие	Групповые комнаты	Элементы костюмов. Театры: «би-ба-бо», теней, пальчиковый, настольный. Предметы декораций. Карточка «Театрализованные игры» Дидактические игры к детским музыкальным инструментам. Портреты композиторов. Набор аудиозаписей. Музыкальные игрушки Карточки песен, мелодий в виде нот, соответствующих цвету пластинок на музыкальных инструментах (металлофоне, ксилофоне). Музыкально-дидактические игры Музыкально-дидактические пособия Материалы о художниках-иллюстраторах Выставки произведений изобразительного искусства Альбомы-раскраски Наборы открыток, картинки, книги и альбомы с иллюстрациями, предметные картинки. Предметы народно-прикладного искусства Альбомы с заданиями для рисования песком Игрушки-самоделки

	Театральная студия	Презентация «Наш театр» Методические материалы по знакомству детей с театром. Макет театра. Картотека театральных игр.
	Музыкальный зал	Альбом «Иллюстрации к музыке», пособие «Музыкальный букварь», способствующий лучшему восприятию различных жанров и характера музыкальных произведений. Демонстрационные пособия для игры на различных музыкальных инструментах. Пособие «Краски осени» на основе иллюстраций к картинам художников: А. Саврасова, И. Левитана, А. Куинджи, М. Чюрлениса и др. Фонотека с произведениями русского фольклора, фольклора других народов, классической музыки русских композиторов.
	Методический кабинет	Подборка репродукций картин известных художников, которые используются воспитателями для комплексного знакомства детей с изобразительным искусством, демонстрируют многообразие его видов, жанров и стилей. Демонстрационные альбомы по декоративно-прикладному искусству. Презентации для интерактивной доски: «Как нарисовать бабочку», «Рисуем зайца», «Вот морская черепаха», «Нарисуем дерево», «Дома бывают разные», «Дед Мороз» и т.д.
Физическое развитие	Групповые комнаты	Карточки-символы, мнемотаблицы для оборудования, используемого для развития физических качеств (ходьбы, бега, равновесия, прыжков, катания, бросания, ловли, ползания), закаливания Картотека подвижных и спортивных игр, гимнастик (утренней, бодрящей после сна, глазной, дыхательной и т.д.) Картинки-символы к упражнениям. Схемы Сюжетные картинки о сорте Физкультурные и спортивно-игровые пособия. Демонстрационные карточки для логоритмических упражнений.
	Физкультурный зал	CD-диски с веселыми песнями для музыкального сопровождения спортивных развлечений. Цикл спортивных развлечений «Лесная Олимпиада», «Путешествие в страну Здоровья», «В гостях у Мойдодыра».
	Методический кабинет	Демонстрационные пособия по формированию представлений о здоровом образе жизни. Презентация с заданиями для интерактивной доски «Здоровье человека».

Технические средства:

- технические устройства: аудиоаппаратура (магнитофоны на группах; музыкальные центры в залах), технические устройства экранной статической проекции (интерактивные доски, стол);
- диски, флэш-накопители с записями;
- компьютеры, ноутбуки с программными обеспечениями.

Информация об объектах спорта

Вид объекта спорта	Адрес	Площадь
Музыкальный зал	199053, Санкт-Петербург, 8-я линия, д. 17	60,5 м ²
Физкультурный зал	199053, Санкт-Петербург, 8-я линия, д. 17	42,3 м ²
Зал ЛФК	199053, Санкт-Петербург, 8-я линия, д. 19	41,2 м ²

Информация о пищеблоке

Имеется пищеблок площадью 54 м². Услуги по организации питания оказывает: АО "ФИРМА ФЛОРИДАН".

Информация об объектах здравоохранения

Медицинский кабинет оснащен в соответствии с современными требованиями. Созданы отличные условия для осмотра детей врачом, осуществления профилактических прививок, проведения антропометрии. Имеется достаточный медицинский материал для оказания первой медицинской помощи.

Образовательная организация имеет лицензию на оказание медицинских услуг: медицинская сестра по массажу, врач-невролог, инструктор ЛФК, старшая медицинская сестра. Лицензия на медицинскую деятельность получена в 2016 году. Кабинеты на ведение медицинской деятельности пролицензированы. Медицинское обслуживание образовательной организации осуществляется врачом-педиатром и медицинской сестрой СПб ГБУЗ Городской поликлиники № 3 детским поликлиническим отделением № 5 Василеостровского района на основе договора безвозмездного пользования передачи медицинских кабинетов (кабинет врача, процедурный кабинет).

Описание мер обеспечения безопасности

В соответствии с п.3.5 ФГОС ДО в образовательной организации для создания безопасных условий пребывания детей установлена автоматическая пожарная сигнализация, кнопка быстрого реагирования, домофоны при входе в здание детского сада.

Поддерживаются в состоянии постоянной готовности первичные средства пожаротушения: огнетушители, пожарные краны. Осуществляется замена пожарных шлангов и кранов и т.д. Постоянно соблюдаются требования к содержанию эвакуационных выходов.

Осуществляется круглосуточная охрана объекта.

Ведется наружное и внутреннее видеонаблюдение.

Сотрудники в соответствии с законодательством проходят повышение квалификации по охране труда, пожарной безопасности, обращению с опасными отходами, электробезопасности.

Ежегодно организация проводит работу по подготовке к новому учебному году с изданием акта готовности к новому учебному году.

В организации действует трехступенчатый контроль по вопросам охраны труда.

В соответствии с действующим законодательством ведется документация по охране труда, ГО и ЧС и антитеррористической безопасности.

3.4. Финансовые условия реализации Программы

Финансовое обеспечение реализации Программы ГБДОУ № 6 осуществляется на основании государственного (муниципального) задания и исходя из установленных расходных обязательств, обеспечиваемых предоставляемой субсидией. Обеспечение государственных гарантий реализации прав на получение общедоступного и бесплатного дошкольного общего образования в образовательных организациях, реализующих программы дошкольного общего образования, осуществляется в соответствии с нормативами, определяемыми органами государственной власти субъектов Российской Федерации.

Норматив затрат на реализацию Программы ГБДОУ № 6 – гарантированный

минимально допустимый объем финансовых средств в год в расчете на одного воспитанника по программе дошкольного образования, необходимый для реализации образовательной программы дошкольного образования, включая: расходы на оплату труда работников ГБДОУ № 6, реализующих основную образовательную программу дошкольного общего образования; расходы на приобретение учебных и методических пособий, средств обучения, игр, игрушек; прочие расходы (за исключением расходов на содержание зданий и оплату коммунальных услуг, осуществляемых из местных бюджетов, а также расходов по уходу и присмотру за детьми, осуществляемых из местных бюджетов или за счет родительской платы, установленной учредителем организации, реализующей образовательную программу дошкольного образования).

Формирование фонда оплаты труда образовательной организации осуществляется в пределах объема средств образовательной организации на текущий финансовый год, установленного в соответствии с нормативами финансового обеспечения, определенными органами государственной власти субъекта Российской Федерации, количеством воспитанников, соответствующими поправочными коэффициентами (при их наличии) и локальным нормативным актом образовательной организации, устанавливающим положение об оплате труда работников образовательной организации.

Для обеспечения требований ФГОС ДО на основе проведенного анализа материально-технических условий реализации образовательной программы дошкольного образования ГБДОУ № 6:

- 1) проводит экономический расчет стоимости обеспечения требований ФГОС ДО;
- 2) устанавливает предмет закупок, количество и примерную стоимость пополняемого оборудования, а также работ для обеспечения требований к условиям реализации образовательной программы дошкольного образования;
- 3) определяет величину затрат на обеспечение требований к условиям реализации образовательной программы дошкольного общего образования;
- 4) соотносит необходимые затраты с региональным графиком внедрения ФГОС ДО и определяет распределение по годам освоения средств на обеспечение требований к условиям реализации образовательной программы дошкольного общего образования;
- 5) разрабатывает финансовый механизм взаимодействия между образовательной организацией и организациями выступающими социальными партнерами, в реализации основной образовательной программы дошкольного образования и отражает его в своих локальных нормативных актах.

Финансовое обеспечение оказания государственных услуг осуществляется в пределах бюджетных ассигнований, предусмотренных организации на очередной финансовый год.

При расчете нормативных затрат на оплату труда и начисления на выплаты по оплате труда учитываются затраты на оплату труда только тех работников, которые принимают непосредственное участие в оказании соответствующей государственной услуги (вспомогательный, технический, административно-управленческий и т. п. персонал не учитывается).

Нормативные затраты на расходные материалы в соответствии со стандартами качества оказания услуги рассчитываются как произведение стоимости учебно-методических материалов на их количество, необходимое для оказания единицы государственной услуги (выполнения работ) и определяется по видам организаций в соответствии с нормативным актом Правительства Санкт-Петербурга.

3.4.1. Часть, формируемая участниками образовательных отношений

Информация о государственном задании и отчеты о его исполнении размещаются на сайте bus.gov.ru

В организации имеется система дополнительных образовательных услуг.

Система дополнительных стимулирующих выплат педагогам определяется в соответствии с положением о системе оплаты труда работников образовательной организации

3.5. Кадровые условия реализации Программы

Характеристика кадрового потенциала осуществления Программы:

Организация укомплектована квалифицированными кадрами, в т. ч. руководящими, педагогическими, учебно-вспомогательными, административно-хозяйственными, медицинскими работниками.

Согласно Единому квалификационному справочнику должностей руководителей, специалистов и служащих:

– к педагогическим работникам относятся такие специалисты, как воспитатель (включая старшего), учитель-логопед, учитель-дефектолог, педагог-психолог, педагог дополнительного образования, музыкальный руководитель, инструктор по физической культуре, тьютор.

– к учебно-вспомогательному персоналу относятся помощники воспитателей.

- к медицинским работникам относятся: врач-невролог, медицинская сестра по массажу, инструктор ЛФК, старшая медицинская сестра.

Реализация Программы осуществляется:

- педагогическими работниками в течение всего времени пребывания воспитанников в Организации.
- учебно-вспомогательными работниками в группе в течение всего времени пребывания воспитанников в Организации.
- медицинскими работниками в группе в течение всего времени пребывания воспитанников в Организации.

Группа непрерывно сопровождается одним или несколькими учебно-вспомогательным работниками, иными педагогическими, медицинскими работниками, вне зависимости от продолжительности пребывания воспитанников в Организации.

Реализация Программы требует от Организации осуществления управления, ведения бухгалтерского учета, финансово-хозяйственной и хозяйственной деятельности, организации необходимого медицинского обслуживания. Для решения этих задач руководитель Организации вправе заключать договора гражданско-правового характера и совершать иные действия в рамках своих полномочий.

При организации инклюзивного образования: при включении в общеобразовательную группу иных категорий детей, имеющих специальные образовательные потребности, в т. ч. находящихся в трудной жизненной ситуации, может быть предусмотрено дополнительное кадровое обеспечение. Категории таких детей и особенности их кадрового сопровождения устанавливаются органами власти субъектов Российской Федерации.

Условия для профессионального роста педагогов

В целях эффективной реализации Программы Организация создает условия для профессионального развития педагогических и руководящих кадров, в т. ч. их дополнительного профессионального образования (предусмотрены различные формы и программы дополнительного профессионального образования, в т. ч. учитывающие особенности реализуемой основной образовательной программы).

Организация с привлечением других организаций и партнеров обеспечивает консультативную поддержку руководящих и педагогических работников по вопросам образования детей, в том числе реализации программ дополнительного образования и программ инклюзивного образования дошкольников. Организация осуществляет организационно-методическое сопровождение процесса реализации Программы.

3.5.1. Часть, формируемая участниками образовательных отношений

Характеристика кадрового потенциала осуществления Программы:


Штатное расписание образовательной организации формируется в соответствии с положением об определении штатной численности работников образовательной организации.

В штатное расписание ДОУ, реализующем Программу включены следующие должности: воспитатель (включая старшего), педагог дополнительного образования, музыкальный руководитель, инструктор по физической культуре, старшая медицинская


сестра, руководящие работники, помощник воспитателя, учитель-логопед, учитель-дефектолог, тьютор, педагог-психолог, инструктор ЛФК, медицинская сестра по массажу).

Условия для профессионального роста педагогов

Организации и партнеры, обеспечивающие консультативную поддержку, дополнительное профессиональное педагогическое образование педагогов Организации:

 СПб АППО

 ГБУ ДППО ЦПКС «Информационно-методический центр» Василеостровского района

 ГБУ ДО ЦППМСП Василеостровского района Санкт-Петербурга

В программе развития образовательной организации на 2020-2025 год в соответствии с проектом «Кадровый потенциал» определено содержания кадровой политики организации на стратегическую перспективу.

Проект реализуется в соответствии с целевыми установками федерального законодательства федеральной программой «Учитель будущего» и федеральной программой «Новые возможности для каждого».

Целевой установкой проекта является обновление образования через обновление компетенций педагогических кадров.

Целью реализуемого проекта является оптимизация горизонтальной системы профессионального роста в образовательной организации.

Основными задачами проекта являются:

- 1) Обеспечить качественное обновление содержания и педагогических технологий образования за счет роста педагогических компетенций педагогических работников образовательной организации.
- 2) Способствовать росту кадрового потенциала образовательной организации, что позволит выйти образовательной организации на лидирующие позиции в рейтинге дошкольных образовательных организаций района.
- 3) Увеличить количество педагогов, участвующих в конкурсном движении, в том числе в конкурсах педагогических достижений.

В положении об организации методической работы Образовательной организации определены цели, задачи и формы методической работы образовательной организации, способы получения информации о современных научно-педагогических концепциях, педагогических идеях и методических способах организации образовательного процесса, изучении, обобщении и распространении педагогического опыта. Методическая работа в образовательной является одним из основных условий профессионального роста педагогов.

В целях регламентации деятельности образовательной организации по повышению квалификации работников образовательная организация создала положение об организации работы по повышению квалификации работников.

Также в образовательной организации издано положение о порядке реализации права педагогов на бесплатное пользование образовательными, методическими и научными услугами Образовательной организации.

Деятельность педагогов по самообразованию регламентирована в Положении о самообразовании педагогических работников образовательной организации.

3.6. Планирование образовательной деятельности

Планирование деятельности педагогов опирается на результаты педагогической оценки индивидуального развития детей и должно быть направлено в первую очередь на создание психолого-педагогических условий для развития каждого ребенка, в том числе, на формирование развивающей предметно-пространственной среды. Планирование деятельности ОУ направлено на совершенствование деятельности и учитывает результаты как внутренней, так и внешней оценки качества реализации Программы Организации.

3.6.1. Часть, формируемая участниками образовательных отношений

Одним из важных моментов реализации программы является планирование образовательного процесса. Планирование образовательной деятельности ГБДОУ № 6 осуществляется поэтапно и последовательно. Программа уточняется и конкретизируется на основе ценностей и принципов образовательной деятельности, сформулированных с учетом интересов всех заинтересованных сторон. Педагогическим советом ГБДОУ № 6 были выбраны комплексная и парциальные программы, методические материалы для планирования части, формируемой участниками образовательных отношений. Рабочей творческой группы был подготовлен проект Программы, который был рассмотрен и принят на Педагогическом совете ГБДОУ № 6 с учетом мотивированного мнения Совета родителей (законных представителей) и утвержден руководителем ГБДОУ № 6.

Для уточнения расписания образовательной деятельности, содержания образования и режима работы учреждения составляется календарный учебный график и учебный план на текущий учебный год.

Педагоги ГБДОУ № 6 разрабатывают в соответствии с Программой свою рабочую программу и календарное планирование на учебный год – в соответствии с возрастом и направленностью, закрепленной за педагогом группы. Разработка рабочей программы ведется педагогом в соответствии с Положением о рабочей программе педагога. Для каждого возраста педагог разрабатывает отдельную рабочую программу на учебный год. Рабочие программы педагогов также рассматриваются и принимаются Педагогическим советом ГБДОУ № 6 до начала учебного года. Два воспитателя, закрепленные за одной группой, разрабатывают одну рабочую программу. Каждый педагог ГБДОУ № 6 несет персональную ответственность за выполнение рабочей программы и Программы в закрепленных за ним группах.

В календарном планировании конкретизируется образовательная деятельность с детьми в течение дня и недели в соответствии с комплексно-тематическим планированием рабочей программы. Календарное планирование оформляется в соответствии с требованиями Положения о календарно-тематическом планировании. Таким образом, реализация рабочей программы педагогом находит отражение в ежедневном календарно-тематическом планировании в течение года. Индивидуальная работа с детьми планируется на основе индивидуальных образовательных маршрутов.

Результативность освоения детьми образовательных областей Программы отражена в мониторинге достижения детьми планируемых результатов освоения Программы.

В Программу могут быть внесены изменения в листе коррекции при изменении действующего законодательства, неудовлетворительных результатах оценки качества и мониторинга достижения детьми планируемых результатов освоения Программы, рекомендациях контролирующих и методических органов, на основании решения Педагогического совета ГБДОУ № 6 и приказа руководителя Образовательной организации.

Гибкий учебный план Организации составлен в соответствии с рекомендациями ФАОП ДО и действующего санитарного законодательства.

№ п/п	Образовательная область	Модули образовательной деятельности	Количество занятий в неделю/в учебном году
1	Познавательное развитие (учитель-дефектолог)	Комплексная коррекция: 1. Сенсорное развитие 2. Развитие познавательно-исследовательской деятельности 3. Формирование целостной картины мира, расширение кругозора 4. Развитие мышления и формирование	2 раза в неделю/72 Индивидуально (ежедневно)

		элементарных математических представлений	
2	Речевое развитие (учитель-логопед) (воспитатель)	Развитие речи Подготовка к обучению грамоте Художественная литература	2 раза в неделю/72 Индивидуально Ежедневно (в ходе режимных моментов)
3	Художественно-эстетическое развитие (воспитатель) (муз. руководитель)	Приобщение к искусству Рисование Лепка Аппликация Художественный труд Музыка	(один раз в неделю в ходе режимных моментов) 1 раз в две недели/18 1 раз в две недели/18 1 раз в две недели/18 1 раз в две недели/18 2 раза в неделю/72
4	Физическое развитие (воспитатель)	Физическая культура Формирование начальных представлений о здоровом образе жизни	3 раза в неделю/108 (один раз в неделю в ходе режимных моментов)
5	Социально-коммуникативное развитие	1. Социализация, развитие общения, нравственное и патриотическое воспитание. 2. Ребенок в семье и сообществе. 3. Самообслуживание, самостоятельность, трудовое воспитание 4. Формирование основ безопасного поведения	Ежедневно (в ходе режимных моментов)
		Занятия с педагогом-психологом	1 раз в неделю/36 Индивидуально ежедневно (в ходе режимных моментов)
Всего:			12 занятий в неделю/432

Сроки освоения образовательной программы:

Вид группы	Данные освоения программы		
	Возраст на начало обучения	Возраст завершения обучения	Возможная длительность обучения
Разновозрастная группа № 9	3-4 года	7(8)	4-5 лет
	4-5 лет	7(8)	3-4 года
	5-6 лет	7(8)	2-3 года
	6-7 лет	7-8	1-2 года

При реализации Программы начало занятий не ранее 9.00, окончание занятий во второй половине дня не позднее 17.00. Продолжительность занятия в разновозрастной группе составляет не более 20 мин. Максимально допустимый объем образовательной нагрузки в первой половине дня составляет 40 минут. В середине времени, отведенного на занятия, проводят физкультминутку. Перерывы между занятиями - не менее 10 минут. Занятия с детьми старшего дошкольного возраста может осуществляться во второй половине дня после дневного сна, но не чаще 2-х раз в неделю. Ее продолжительность составляет не более 20 минут в день. В середине занятий статического характера проводят физкультминутку не менее 2 мин.

Занятия проводится по подгруппам (5-7 детей), малыми подгруппами (2-3 ребенка) и

индивидуально. Организованная образовательная деятельность по развитию музыкальности и физической культуре проводятся со всей группой. Учитель-дефектолог проводит занятия по комплексной коррекции, познавательному развитию. Учитель-логопед проводит подгрупповые и индивидуальные занятия по речевому развитию. Воспитатель проводит занятия по художественно-эстетическому развитию, за исключением музыки.

Вся психолого-педагогическая работа ДОО строится с учетом принципа интеграции образовательных областей в соответствии с возрастными возможностями и индивидуальными особенностями воспитанников.

В летний период учебные занятия проводят только эстетически-оздоровительного цикла (музыкальные, спортивные, изобразительного искусства). Спортивные и подвижные игры, спортивные праздники, экскурсии и другие, а также увеличена продолжительность прогулок.

Часть образовательной программы, формируемая участниками образовательных отношений, обеспечивает реализацию индивидуальных потребностей обучающихся и осуществляется в соответствии с планами реализации разрабатываемых исследовательских, досуговых, творческих проектов, культурных практик тематика которых учитывает ситуации детских интересов, предпочтений, приоритетные направления культурно-исторической ситуации города, государства.

Часть образовательной программы, формируемая участниками образовательных отношений, может быть реализована в свободной совместной деятельности педагогов и воспитанников и самостоятельной деятельности воспитанников.

Учебный план предусматривает периоды организации мониторинговых исследований по оценке качества реализации образовательной Программы, включающих: проведение исследований по оценке эффективности реализации Программы во всех группах дошкольного учреждения, дополнительные исследования, по оценке качества.

Сроки осуществления процедур «Внутреннего аудита»:

психолого-педагогическая диагностика динамики эффективности реализуемой Программы – первые три недели сентября и мая;

оценка сформированности учебной готовности выпускников - первые три недели октября и апреля;

интернет анкетирование удовлетворённости родителей качеством образовательной деятельности и присмотра и ухода – вторая и третья неделя января и мая.

Примерный календарный учебный график

1. Режим работы учреждения		
Режим работы	07.00 - 19.00 пятидневная рабочая неделя выходные дни: суббота, воскресенье	
Продолжительность учебной недели	5 дней	
Время работы возрастных групп	12 часов	
2. Продолжительность учебного года		
Начало учебного года	01 сентября	
Окончание учебного года	31 августа	
Количество недель в учебном году	количество недель считается по производственному календарю	
Летний оздоровительный период:	июнь	
3. Мероприятия, проводимые в рамках образовательного процесса Мониторинг	первичный - воспитатели/специалисты	сентябрь май
	итоговый - воспитатели/специалисты	
4. Праздники и тематические мероприятия для воспитанников		
09	«День знаний» Мероприятия по ПДД	

	<p>День рождения Василеостровского района</p> <p>День работника дошкольного образования</p>
10	<p>День пожилых людей</p> <p>«День музыки»</p> <p>Всемирный день охраны животных</p> <p>День отца</p> <p>«Осенины»</p> <p>«Чистый город»</p>
11	<p>День народного единства</p> <p>День погибших при исполнении служебных обязанностей сотрудников органов внутренних дел России</p> <p>«Разукрасим мир стихами»</p> <p>Международный день толерантности</p> <p>День матери</p>
12	<p>Международный день инвалидов</p> <p>День добровольца (волонтера) в России</p> <p>Международный день художника</p> <p>День героев Отечества</p> <p>«Новый год»</p>
01	<p>День заповедников</p> <p>«День памяти» (День полного освобождения Ленинграда от фашистской блокады (1944 год);</p>
02	<p>День российской науки</p> <p>«Военная слава» (День защитника Отечества)</p>
03	<p>«В гости к Масленице»</p> <p>Международный женский день</p> <p>День защиты Балтийского моря</p> <p>«Папа, мама, я – спортивная семья»</p> <p>«Культура – детям» (Всемирный день театра)</p>
04	<p>День смеха</p> <p>Всемирный день здоровья</p> <p>День Земли</p> <p>День пожарной охраны</p>
05	<p>Праздник Весны и Труда</p> <p>День Победы советского народа в Великой Отечественной войне 1941 - 1945 годов</p> <p>Международный день музеев</p> <p>«До свидания, детский сад!»</p> <p>День рождения Санкт-Петербурга</p>
06	<p>Международный день защиты детей</p> <p>Пушкинский день России (день рождения А.С. Пушкина)</p> <p>День рождения Петра Первого</p> <p>День России</p>
5. Праздничные дни	<p>4 ноября - День народного единства</p> <p>1, 2, 3, 4, 5, 6 и 8 января – Новогодние каникулы;</p> <p>7 января - Рождество</p> <p>23 февраля – День защитника Отечества</p> <p>8 марта – Международный женский день</p> <p>1 мая – Праздник весны и труда</p> <p>9 мая – День Победы</p> <p>12 июня – День России</p>

3.7. Режим дня и распорядок

3.7.1. Часть, формируемая участниками образовательных отношений

Режим работы – пятидневный, с 7.00 до 19.00 с 12-часовым пребыванием детей в учреждении; выходные дни – суббота, воскресенье. Условием организации жизнедеятельности воспитанников являются следующие режимы дня: режим дня на холодный и теплый периоды года, адаптационный режим, режим двигательной активности.

Группа воспитанников имеет возможность посещать в соответствии с учебным планом музыкальный зал, физкультурный зал, театральную студию, кабинеты: педагога-психолога, учителя-логопеда, учителя-дефектолога, массажный, медицинский, процедурный кабинеты. В каждой группе оборудован центр здоровья, оснащенный спортивным инвентарем. Работа всех специалистов скоординирована, осуществляется связь с детской поликлиникой. Группы гуляют на оборудованных муниципальных детских площадках.

Непременным условием здорового образа жизни и успешного развития детей является правильный режим. Правильный режим дня — это рациональная продолжительность и разумное чередование различных видов деятельности и отдыха детей в течение суток. Основным принципом правильного построения режима является его соответствие возрастным психофизиологическим особенностям детей.

В ГБДОУ используются следующие режимы дня:

основной	на холодное и теплое время года
гибкий	на случай непогоды проведения праздничных событий
щадящий	после болезни ребенка, во время карантина
индивидуальный	по медпоказаниям
адаптивный	во время адаптационного периода

Рекомендации по проведению гибкого режима. В дни проведения праздников может смещаться время прогулки, отменяются занятия. В случае неблагоприятных условий погоды (сильный ветер, дождь, мороз) – все виды деятельности детей, планируемые при проведении прогулки, организуются педагогами в помещении ОУ (группы, раздевалки, залы, холлы).

Рекомендации по проведению щадящего (индивидуального) режима дня

1. Щадящий режим назначается детям с III и IV группой здоровья, детям, перенесшим заболевание, для снижения физической и интеллектуальной нагрузки.
2. Щадящий режим назначается медицинским работником Организации.
3. Щадящий режим после перенесенного заболевания назначается по рекомендации участкового педиатра или врача Организации на определенный срок в зависимости от состояния здоровья ребенка, диагноза заболевания.
4. Щадящий режим выполняется персоналом, работающим с ребенком.

Режимы дня составлены с расчетом на 12-часовое пребывание ребенка в детском саду и скорректированы с учетом специфики работы ГБДОУ № 6.

При температуре воздуха ниже минус 15°C и скорости ветра более 7 м/с продолжительность прогулки для детей до 7 лет сокращают.

Показатели организации образовательной деятельности:

Показатель	Возраст	Норматив
Продолжительность дневного сна	3-7 лет	2,5 часа
Продолжительность прогулок	3-7 лет	Не менее 3 часов
Суммарный объем двигательной активности	3-7 лет	Не менее 1 часа
Утренняя зарядка	3-7 лет	10 мин.

Занятия физической культурой на открытом воздухе проводятся при следующих микроклиматических показателях

Безветрие	Скорость ветра до 5 м/с	Скорость ветра 6-10 м/с
До – 11°C	До – 7°C	До – 4°C

**Примерный режим дня
Холодный период года**

Режимные моменты	Время
Утренний прием, осмотр детей, игры, самостоятельная деятельность, дежурство, утренняя гимнастика (не менее 10 минут)	7.00 - 8.30
Подготовка к завтраку, завтрак	8.30 – 9.00
Игры, самостоятельная деятельность, «утренний круг»	9.00 -9.25
Занятия (включая гимнастику в процессе занятия – 2 минуты, перерывы между занятиями, не менее 10 минут)	9.25 – 9.45 9.55 – 10.15
2-ой завтрак	10.15 – 10.25
Подготовка к прогулке, прогулка (игры, наблюдения, труд)	10.25 – 11.35
Возвращение с прогулки, самостоятельная деятельность	11.35- 12.00
Подготовка к обеду, обед	12.00 - 12.30
Подготовка ко сну, дневной сон	12.30 - 15.00
Подъем, бодрящая гимнастика, водные процедуры	15.00 - 15.30
Подготовка к полднику, полдник	15.30 – 16.00
Занятие	16.00 – 16.20
Индивидуальные и подгрупповые занятия воспитателя с детьми по заданию учителя-логопеда, самостоятельная деятельность детей. Деятельность по дополнительным общеразвивающим программам.	16.20 - 17.00
Подготовка к прогулке, самостоятельная деятельность детей, прогулка. Уход детей домой.	17.00 - 19.00

Модель двигательного режима

Формы работы	Виды двигательной активности	Количество и длительность (в минутах)
Занятия	Физкультурные занятия (в помещении)	3 раза в неделю: 20
	Музыкальные занятия	2 раза в неделю: 20
Физкультурно-оздоровительная работа в режиме дня	Утренняя гимнастика	Ежедневно: 10
	Подвижные и спортивные игры и упражнения на прогулке	Ежедневно: 2 раза (утром и вечером): 20
	Оздоровительный бег	Ежедневно во время утренней прогулки 3
	Совместные игры в помещении малой и средней активности	Ежедневно: 20
	Гимнастика после сна в сочетании с воздушными ваннами	Ежедневно: 10
Активный отдых	Физкультурный досуг	1 раз в месяц: 20
	Музыкальный досуг	1 раз в неделю: 20
	Физкультурный праздник	1 раз в квартал: 20 мин
Самостоятельная двигательная активность	Самостоятельное использование физкультурного и спортивно-игрового оборудования; индивидуальная работа по развитию движений	Ежедневно: 20
	Самостоятельные подвижные и спортивные игры (на прогулке и в помещении)	Ежедневно 2 раза (утром и вечером): 20
Всего в день		3 часа

При организации образовательной деятельности предусматривается введение в режим дня физкультминуток во время занятий, гимнастики для глаз, обеспечивается контроль за осанкой, в том числе, во время письма, рисования и использования ЭСО.

3.8. Организация работы по укреплению здоровья детей

3.8.1. Часть, формируемая участниками образовательных отношений

Мероприятия по закаливанию проводятся с согласия родителей (законных представителей) и с учетом состояния здоровья детей (назначений и рекомендаций в листе здоровья).

Для закаливания детей основные природные факторы (солнце, воздух и вода) используют дифференцированно в зависимости от возраста детей, здоровья, с учетом подготовленности персонала и материальной базы дошкольной образовательной организации. При организации закаливания должны быть реализованы основные гигиенические принципы — постепенность, систематичность, комплексность и учет индивидуальных особенностей ребенка. Закаливающие мероприятия следует осуществлять с учетом здоровья, возраста детей и времени года.

Закаливание детей включает комплекс мероприятий:

- ◆ широкая аэрация помещений (проветривание);
- ◆ оптимальный температурный режим;
- ◆ правильно организованная прогулка;
- ◆ физические упражнения, проводимые в легкой спортивной одежде в помещении и на открытом воздухе;
- ◆ умывание прохладной водой и другие водные, воздушные и солнечные процедуры.

Важно обращать внимание на выработку у детей правильной осанки. В помещении следует обеспечивать оптимальный температурный режим, регулярное проветривание; приучать детей находиться в помещении в облегченной одежде.

Необходимо обеспечивать пребывание детей на воздухе по режиму дня.

Проветривание

Проветривание в присутствии детей не производится.

Контроль температуры воздуха во всех помещениях, предназначенных для пребывания детей осуществляется Организацией с помощью термометров.

Помещения постоянного пребывания детей для дезинфекции воздушной среды оборудуются приборами по обеззараживанию воздуха.

Допустимые величины параметров микроклимата:

Наименование помещения	Допустимая температура воздуха (°С)	Относительная влажность воздуха, %	Скорость движения воздуха, м/с (не более)
Групповая (игровая), игровая комната (помещения), помещения для занятий для детей от 3-х до 7-ми лет	21-24	40-60	0,1
Спальные	19-21	40-60	0,1
Туалетные для детей до 3-х лет	22-24	-	0,1
Туалетные для детей от 3-х до 7-ми лет	19-21	-	0,1
Физкультурный зал	19-21	40-60	0,1
Музыкальный зал	19-21	40-60	0,1
Душевая (ванная комната)	24-26	-	0,1
Раздевальная в групповой ячейке	21-24	40-60	0,1
Кабинет для индивидуальных занятий с детьми	21-24	40-60	0,1

Физкультурные, физкультурно-оздоровительные мероприятия, массовые спортивные мероприятия, спортивные соревнования организуются с учетом возраста, физической подготовленности и состояния здоровья детей. Образовательной организацией обеспечивается присутствие медицинских работников на спортивных соревнованиях.

Возможность проведения занятий физической культурой и спортом на открытом воздухе, а также подвижных игр, определяется по совокупности показателей метеорологических условий (температуры, относительной влажности и скорости движения воздуха) по климатическим зонам.

Продолжительность перерывов между занятиями 10 мин.

Перерыв во время занятий для гимнастики не менее 2 мин.

При температуре воздуха ниже минус 15°C и скорости ветра более 7 м/с продолжительность прогулки для детей до 7 лет сокращают.

В дождливые, ветреные и морозные дни занятия физической культурой должны проводиться в зале. Отношение времени, затраченного на непосредственное выполнение физических упражнений к общему времени занятия физической культурой, должна составлять не менее 70%.

Утренний прием

Ежедневный утренний прием детей проводится воспитателями и (или) медицинским работником, которые должны опрашивать родителей о состоянии здоровья детей, а также проводить бесконтактную термометрию. Заболевшие дети, а также дети с подозрением на наличие инфекционного заболевания к посещению не допускаются.

Схема закаливания дошкольников в летний период:

Процедура	Условия выполнения	I группа здоровья	II группа здоровья
Воздушные ванны	Температура воздуха	От 22-24°C до 17-18°C	22-24°C
Солнечно-воздушные ванны	Продолжительность на 1 прием	От 4-5 мин до 25-40 мин.	По показаниям
	Способ проведения	Спокойные игры в период неактивного солнца	Спокойные игры в период неактивного солнца
Обтирание	Температура воды	От 32-34°C до 18-20°C	32-35°C
	Температура окружающего воздуха	От 18-20°C	От 18-20°C
	Продолжительность	1 – 1,5 мин.	1 – 1,5 мин.

Самым результативным среди методов является метод закаливания водой. Его необходимо использовать, как основу закаливающих процедур в режиме дня дошкольного возраста в регулярных процедурах: мытьё рук тёплой водой с мылом. Затем - попеременное умывание рук до локтей, лица, шеи, верхней части груди тёплой и прохладной водой; полоскание горла кипячёной водой после приёма пищи с постепенным снижением её температуры с 36 до 22 °С на 1°С каждые 5 дней.

К специальным закаливающим водным процедурам обтирания тела. Обтирание частей тела (руки, грудь, спина) начинают с сухого растирания до лёгкой красноты кожи варежкой или мохнатым полотенцем в течение 7-10 дней. Затем производятся влажные обтирания.

Немаловажным видом закаливания являются солнечные ванны, благоприятных временем, для которого по мнению ученых является ранее утро и время после 16 часов дня. Солнечные ванны проводятся также в облачные дни и в тени (использование отраженных лучей), с изменением площади открытой поверхности кожи, подбором одежды.

Закаливающий массаж подошв как эффективный вид закаливания рекомендуется для детей, начиная со среднего дошкольного возраста. Он основан на стимуляции активных точек, расположенных на подошвах ног. Массаж стоп делается ежедневно. Для массажа используются специальные массажные дорожки. Они могут быть применены во время бодрящей гимнастики после сна.

Утренняя гимнастика является одним из важнейших компонентов двигательного режима детей. Она направлена на оздоровление, укрепление, повышение функционального уровня систем организма, развитие физических качеств и способностей детей, закрепление двигательных навыков. Утреннюю гимнастику проводим ежедневно перед завтраком,

программа проведения и тематика меняется каждые две недели. В теплое время года утренняя гимнастика проводится на улице, а зимой в хорошо проветренной группе или физкультурном зале, музыкальном зале.

После интенсивных двигательных нагрузок используются дыхательные упражнения для восстановления дыхания. Нередко в заключительную часть утренней гимнастики включаются игры-массажи и упражнения профилактики плоскостопия («Нарисуй солнышко ногой», «Ходьба по скакалке», «Переложи шишки ногой», «Подними носок ногой» и т. д.).

Применение тренажерно-информационной системы (ТИС).

Цель использования ТИС: профилактика заболеваний детей. Система дает максимальный положительный эффект при ряде патологических и пограничных состояний организма. Двигательные упражнения, выполняемые на тренажерно-информационной системе «ТИСа», поддерживают на определенном уровне работу сердечно-сосудистой, дыхательной и мышечной систем.

ТИСа- уникальный тренажерный комплекс, разработанный врачом, спортсменом, учителем, профессором, д.т.н. Дмитрием Петровичем Рыбаковым и обладает широким спектром воздействия:

- Способствует правильному развитию всех систем организма.
- Применяется в любых возрастных группах.
- Доступен для детей с любым уровнем физической подготовленности.
- Исправляет дефекты осанки и корректирует опорно-двигательный аппарат.
- Улучшает работу анализаторов.
- Совершенствует навыки, предотвращающие травматизм.
- Позволяет организовывать увлекательные игры, эстафеты, комплексно воздействуя на все системы организма.

ТИС используется с согласия родителей (законных представителей), по назначению врача в листе здоровья группы, в связи с наличием противопоказаний.

Содержание работы с использованием оборудования ТИС.

Перспективное планирование.

№ п/п	Тема	09	10	11	12	1	2	3	4	5
1	Знакомство с системой ТИСа.	+								
2	Упражнения для формирования, закрепление и совершенствования навыков правильной осанки.	+	+						+	+
3	Упражнения для коррекции и укрепления мышечного корсета.		+	+	+					
4	Упражнения для увеличения подвижности суставов, упражнения на развитие гибкости позвоночника.				+	+	+			
7	Упражнения для развития функций равновесия.						+	+	+	
8	Профилактика плоскостопия.		+	+	+					
9	Развитие координаций движений.								+	+
10	Упражнения для развития ориентировки в пространстве.					+	+	+		
12	Развитие крупной и мелкой моторики.	В течение учебного года								
13	Упражнения для улучшения психофизиологических функций: внимания, памяти.	+	+	+						+

14	Упражнения для нормализации мышечного тонуса и роста капиллярной сетки.			+	+	+				
15	Упражнения для нормализации работы центральной и вегетативной систем.					+	+	+		
16	Упражнения для расслабления мышц и укрепления нервной системы.							+	+	+
17	Подвижные игры.	В течение учебного года								
18	Проведение контрольных мероприятий:									
	1. медицинская диагностика	+								+
	2. педагогический контроль		+			+			+	

Программное содержание работы с ТИС

Строевые упражнения	Построение в шеренгу, построение в колонну. Построение в круг взявшись за руки. Построение парами по 2 человека. Перестроение в 2, 3, 4 колонны.
Общеразвивающие упражнения	Основные положения рук и ног. Движения рук вперед, в стороны, вверх. Наклоны и повороты головы и туловища. Приседание, упоры, седы в разных исходных положениях. Упражнения с предметами: гимнастическими обручами, палками, скакалками, мячами, флажками, мешочками с песком.
Упражнения для профилактики плоскостопия	Ходьба с параллельной постановкой стоп: на носках на наружном своде стопы, по наклонной поверхности, по скамье, веревке, приставным шагом по канату, по ребристой доске, лазание по гимнастической стенке. Сгибание-разгибание стоп, перекаты стопы с пятки на носок, сводить и разводить пятки носки, разнообразные движения пальцами, передвижение и скольжение стоп. Упражнения с предметами: катание стопой мяча, палки, валика, поднятие мячей стопами, перекалывание пальцами стоп мелких предметов. Упражнения на тренажерно-информационной системе «ТИСА» и использованием горки корректирующей ММПБКП ²⁷ , устройства для моделирования ситуации, предотвращающий травматизм с ММПБКП и устройства для вестибулярного аппарата с ММПБКП и катоактины с ММПБКП.
Упражнения для развития координации движений и функций равновесия	Ходьба с параллельной постановкой стоп на носках, на наружном своде стопы, по гимнастической скамейке, наклонной поверхности, по низкому и высокому бревну с различным положением рук. Лазание на гимнастической стенке. Упражнения на тренажерно-информационной системе «ТИСА» с использованием горки корректирующей ММПБКП, устройства для моделирования ситуаций, предотвращающих травматизм ММПБКП и устройства для вестибулярного аппарата с ММПБКП
Упражнения на улучшение ориентации в пространстве	Движения рук в основных направлениях из различных исходных положений. Ходьба, бег враспынную. Перестроение парами, в колонну по 2,3,4. Перемещение по звуковому сигналу, ходьба с одной стороны зала на другую.
	Упражнения на тренажерно-информационной системе «ТИСА» с использованием универсального многофункционального тренажера ММПБКП, координатора движений с ММПБКП и горку корректирующую ММПБКП.

²⁷ ММПБКП - модуляция мягких природных и биологических колебательных процессов

Упражнения для укрепления осанки	Общеразвивающие упражнения лежа на спине, животе с предметами и без предметов и упражнения на боку. Приседание на всей стопе, пятках. Упражнения на тренажерно-информационной системе «ТИСА» с использованием универсального многофункционального тренажера ММПБКП, жесткого модуля (виброскамейка) с ММПБКП, гибкого модуля (вибродорожка большая) с ММПБКП, гибкого модуля (вибродорожка массажная) с ММПБКП и индивидуального массажного устройства с ММПБКП.
Упражнения для увеличения гибкости позвоночника, эластичности мышц и подвижности в суставах	Наклоны, махи, круговые вращения с большой амплитудой. Комплексы упражнений на тренажерно-информационной системе «ТИСА» с использованием универсального многофункционального тренажера ММПБКП, жесткого модуля с ММПБКП
Упражнения на развитие мелкой и крупной моторики	Упражнения пальчиковой гимнастики. Упражнения включая работу пальцев рук и ног с мелкими предметами. Упражнения на тренажерно-информационной системе «ТИСА» с использованием координатора движений с ММПБКП, катоактина с ММПБКП.
Упражнения для расслабления и укрепления нервной системы	Релаксация.
Подвижные игры	Подвижные игры, народные игры, игры с использованием крупного спортивного оборудования.

3.9. Перспективы работы по совершенствованию и развитию содержания Программы и обеспечивающих ее реализацию нормативно-правовых, научно-методических, кадровых, информационных и материально-технических ресурсов

Работа по совершенствованию развития содержания Программы планируется в Программе развития образовательной организации на основании самообследования, проводимого Образовательной организацией и внешней оценки качества деятельности Образовательной организации на основе муниципальных показателей оценки качества и результатов Образовательной организации по итогам всероссийского мониторинга качества дошкольного образования.

3.9.1. Часть, формируемая участниками образовательных отношений

Совершенствование и развитие Программы и сопутствующих нормативных и правовых, научно-методических, кадровых, информационных и материально-технических ресурсов предполагается осуществлять с участием научного-методического, экспертного и широкого профессионального сообщества педагогов дошкольного образования Василеостровского района, в соответствии с муниципальными показателями оценки качества образования, применяемыми отделом образования администрации Василеостровского района Санкт-Петербурга. Совершенствование Программы происходит на основе локальных актов руководства Образовательной организации с привлечением других участников образовательных отношений и сетевых партнеров по реализации Программы (далее – Участники совершенствования Программы).

Организационные условия для участия вышеуказанной общественности в совершенствовании и развитии Программы включают:

- предоставление доступа к открытому тексту Программы в электронном и бумажном виде;
- предоставление возможности давать экспертную оценку, рецензировать и комментировать ее положения на открытых рабочих совещаниях.

В целях совершенствования нормативных и научно-методических ресурсов Программы запланирована следующая работа.

1. Разработка и публикация в электронном и бумажном виде:
 - научно-методических материалов, разъясняющих цели, принципы, научные основы и смыслы отдельных положений Программы;
 - нормативных и научно-методических материалов по обеспечению условий реализации Программы;
 - научно-методических материалов по организации образовательного процесса в соответствии с Программой;
 - методических рекомендаций по разработке основной образовательной программы с учетом положений Программы;
 - практических материалов и рекомендаций по реализации Программы.
 2. Апробирование разработанных в Организации нормативных, научно-методических и практических материалов по реализации Программы, рассмотрение их на Педагогическом совете Образовательной организации.
 3. Обсуждение разработанных материалов с Участниками совершенствования Программы, в т. ч. с учетом результатов апробирования, обобщение материалов обсуждения и апробирования.
 4. Внесение корректив в Программу, разработка рекомендаций по особенностям ее реализации и т. д.
 5. Регулярное консультационно-информационное сопровождение Программы.
 6. Для совершенствования и развития кадровых ресурсов, требующихся для реализации Программы разработчиками предусмотрена организация внутрифирменного обучения и сопровождения непрерывного образования воспитывающих взрослых, а также их научно-методическое сопровождение.
- Развитие информационных ресурсов, необходимых для разработки и утверждения Программы направлено на осуществление научно-методической, научно-практической поддержки и предполагает создание веб-страницы «Образование» на официальном сайте, которая должна содержать:
- текст Программы,
 - текст аннотации к Программе,
 - текст краткой презентации к Программе,
 - учебный план на текущий учебный год,
 - календарный учебный график на текущий учебный год;
 - рабочие программы воспитателей и специалистов, включающие календарный план воспитательной работы;
 - аннотации рабочих программ воспитателей и специалистов.
- Совершенствование материально-технических условий, в т. ч. необходимых для создания развивающей предметно-пространственной среды, планируется осуществлять в процессе реализации Программы. Планирование совершенствование материально-технических условий осуществляется в плане работе Образовательной организации на учебный год (годовом плане).

3.10 Перечень нормативных и нормативно-методических документов

1. Конституция Российской Федерации;
2. Конвенция о правах ребёнка;
3. Семейный кодекс Российской Федерации;
4. Федеральный закон от 24 июля 1998 г. № 124-ФЗ «Об основных гарантиях прав ребенка в Российской Федерации»;
5. Федеральный закон от 29 декабря 2012 г. № 273-ФЗ «Об образовании в Российской Федерации»;
6. Федеральный закон от 30 марта 1999 г. № 52-ФЗ «О санитарно-эпидемиологическом благополучии населения»;
7. Указ Президента Российской Федерации от 21 июля 2020 г. № 474 «О национальных целях развития Российской Федерации на период до 2030 года»;

8. Указ Президента Российской Федерации от 9 ноября 2022 г. № 809 «Об утверждении Основ государственной политики по сохранению и укреплению традиционных российских духовно-нравственных ценностей»;
9. Постановление Правительства Российской Федерации от 26 декабря 2017 г. № 1642 «Об утверждении государственной программы Российской Федерации «Развитие образования»;
10. Распоряжение Правительства Российской Федерации от 29 мая 2015 г. № 996-р «Об утверждении Стратегии развития воспитания в Российской Федерации на период до 2025 года»;
11. Приказ Министерства образования и науки Российской Федерации от 17 октября 2013 г. № 1155 «Об утверждении федерального государственного образовательного стандарта дошкольного образования»;
12. Приказ Министерства просвещения Российской Федерации от 4 октября 2021 г. № 686 «Об утверждении Порядка приема на обучение по образовательным программам дошкольного образования»;
13. Приказ Министерства просвещения Российской Федерации от 31 июля 2020 г. № 373 «Об утверждении Порядка организации и осуществления образовательной деятельности по основным общеобразовательным программам – образовательным программам дошкольного образования»;
14. Приказ Министерства просвещения Российской Федерации от 22 сентября 2021 г. № 662 «Об утверждении общих требований к определению нормативных затрат на оказание государственных (муниципальных) услуг в сфере дошкольного, начального общего, основного общего, среднего общего, среднего профессионального образования, дополнительного образования детей и взрослых, дополнительного профессионального образования для лиц, имеющих или получающих среднее профессиональное образование, профессионального обучения, опеки и попечительства несовершеннолетних граждан, применяемых при расчете объема субсидии на финансовое обеспечение выполнения государственного (муниципального) задания на оказание государственных (муниципальных) услуг (выполнение работ) государственным (муниципальным) учреждением»;
15. Распоряжение Министерства просвещения Российской Федерации от 6 августа 2020 г. № Р-75 «Об утверждении примерного Положения об оказании логопедической помощи в организациях, осуществляющих образовательную деятельность»;
16. Приказ Министерства просвещения Российской Федерации от 24.11.2022 № 1022 "Об утверждении федеральной адаптированной образовательной программы дошкольного образования для обучающихся с ограниченными возможностями здоровья"
17. Федеральный проект «Патриотическое воспитание граждан Российской Федерации».
18. План мероприятий по реализации в 2021-2025 годах Стратегии развития воспитания в Российской Федерации на период до 2025 года: утвержден распоряжением Правительства Российской Федерации от 12 11 2020 № 2945-р;
19. Постановление Главного государственного санитарного врача Российской Федерации от 20 сентября 2020 г. № 28 «Об утверждении санитарных правил СП 2.4.3648-20 «Санитарно-эпидемиологические требования к организациям воспитания и обучения, отдыха и оздоровления детей и молодежи»;
21. Постановление Главного государственного санитарного врача Российской Федерации от 28 января 2021 г. № 2 «Об утверждении санитарных правил и норм СанПиН 1.2.3685-21 «Гигиенические нормативы и требования к обеспечению безопасности и (или) безвредности для человека факторов среды обитания»;
22. Постановление Главного государственного санитарного врача Российской Федерации от 27 октября 2020 г. № 32 «Об утверждении санитарно-эпидемиологических правил и норм СанПиН 2.3/2.4.3590-20 «Санитарно-эпидемиологические требования к организации общественного питания населения»;
23. Распоряжение Минпросвещения России от 10 февраля 2023 г. № Р-32 «Об утверждении Методических рекомендаций по обеспечению детей дошкольного возраста местами в организациях, осуществляющих образовательную деятельность по образовательным

программам дошкольного образования, и Методики расчета комплексного показателя обеспеченности дошкольным образованием детей дошкольного возраста»

24. Закон Санкт-Петербурга от 17.07.2013 № 461-83 «Об образовании в Санкт-Петербурге»

25. Закон Санкт-Петербурга от 22.11.2011 № 728-132 «Социальный кодекс Санкт-Петербурга»

26. Распоряжение Комитета по образованию от 15.05.2023 № 584-р «О проведении регионального мониторинга эффективности механизмов управления качеством образования в Санкт-Петербурге».

3.11. Перечень литературных источников

При разработке Программы использовались следующие литературные источники:

1. Авдеева Н.Н., Князева О.Л., Стеркина Р.Б. Безопасность: Учебное пособие по основам безопасности жизнедеятельности детей старшего дошкольного возраста. - СПб.: «ДЕТСТВО-ПРЕСС», 2009. – 144 с.
2. Агафонова Г.Т. Петербурговедение для малышей. От 3 до 7 лет. Пособие для воспитателей и родителей. -СПб.: Паритет. 2008. – 288 с.
3. Борякова, Н.Ю. Коррекционно-развивающее обучение и воспитание дошкольников с задержкой психического развития. Теория и практика : монография / Н.Ю. Борякова. – М. : РИЦ МГГУ им. М.А. Шолохова, 2016. – 170 с.
4. Борякова, Н.Ю. Коррекционно-педагогическая работа в детском саду для детей с задержкой психического развития (Организационный аспект) / Н.Ю. Борякова, М.А. Касицына. – М. : В. Секачев; ИОИ, 2008.
5. Зарин А. Комплексное психолого-педагогическое обследование ребенка с проблемами в развитии/Учебно-методическое пособие.- СПб.: ЦДК проф. Л.Б. Баряевой, 2015. – 320 с.
6. Каплунова И., И. Новоскольцева. Ладушки. Программа по музыкальному воспитанию детей дошкольного возраста. Издание второе, дополненное и переработанное. Рекомендовано Комитетом по образованию г. Санкт-Петербурга. СПб.: Невская нота. 2015. – 144 с.
7. Князева О.Л. «Я – Ты – Мы». Программа социально-эмоционального развития дошкольников/Сост.: – М.: Мозаика-Синтез, 2005. – 168 с.
8. Лебединская, К.С. Основные вопросы клиники и систематики задержки психического развития // Актуальные проблемы диагностики задержки психического развития детей / под ред. К.С. Лебединской. – М., 1982.
9. Мамайчук, И.И. Помощь психолога ребенку с задержкой психического развития / И.И. Мамайчук, М.Н. Ильина. – СПб. : Речь, 2004.
10. Николаева С.Н. Парциальная программа «Юный эколог»: Для работы с детьми 3-7 лет. – М.: МОЗАИКА-СИНТЕЗ, 2016. – 112 с. Соответствует ФГОС
11. Программа воспитания и обучения дошкольников с задержкой психического развития / Л.Б. Баряева, И.Г. Вечканова, О.П. Гаврилушкина и др.; под. ред. Л.Б. Баряевой, Е.А. Логиновой. – СПб. : ЦДК проф. Л.Б. Баряевой, 2010. – 415 с.
12. Тригер, Р.Д. Психологические особенности социализации детей с задержкой психического развития / Р.Д. Тригер. – СПб. : Питер, 2008.
13. Ульенкова, У.В. Организация и содержание специальной психологической помощи детям с проблемами в развитии / У.В. Ульенкова, О.В. Лебедева. – М. : Академия, 2007.

Дополнительный раздел. Краткая презентация

Образовательная программа дошкольного образования, адаптированная для обучающихся с ограниченными возможностями здоровья (с задержкой психического развития) государственного дошкольного образовательного учреждения детского сада № 6 комбинированного вида Василеостровского района Санкт-Петербурга (далее – Программа) для специалистов и воспитателей, работающих в группах компенсирующей направленности (дети с ЗПР).

Программа разработана с учетом **с учетом миссии** ГБДОУ детского сада № 6 Василеостровского района: «Мы сопровождаем ребенка в прекрасном мире детства, развиваем лучшее, помогаем бороться с трудностями, играем и удивляем, дарим вам спокойствие и воспитываем семейные ценности»; направлена на поддержку разнообразия детства, что предполагает вариативность содержания и организации дошкольного образования.

Программа направлена, прежде всего, на раскрытие разнообразных форм активности, присущих самому ребенку.

Настоящая Программа разработана в соответствии с Федеральным законом «Об образовании в Российской Федерации», на основании Федеральной адаптированной образовательной программы дошкольного образования для обучающихся с ограниченными возможностями здоровья (утверждена приказом Министерства просвещения Российской Федерации от 24.11.2022г. № 1022), Федерального государственного образовательного стандарта дошкольного образования.

Программа содержит материал для организации образовательной и воспитательной деятельности с разновозрастной группой детей с ЗПР (3 – 7 (8) лет), реализуется на государственном языке Российской Федерации.

Цель реализации Программы: обеспечение условий для дошкольного образования, определяемых общими и особыми потребностями обучающегося дошкольного возраста с ОВЗ, индивидуальными особенностями его развития и состояния здоровья.

Программа содействует взаимопониманию и сотрудничеству между людьми, способствует реализации прав обучающихся дошкольного возраста на получение доступного и качественного образования, обеспечивает развитие способностей каждого ребенка, формирование и развитие личности ребенка в соответствии с принятыми в семье и обществе духовно-нравственными и социокультурными ценностями в целях интеллектуального, духовно-нравственного, творческого и физического развития человека, удовлетворения его образовательных потребностей и интересов.

Задачи Программы:

- реализация содержания Программы;
- коррекция недостатков психофизического развития обучающихся с ОВЗ;
- охрана и укрепление физического и психического здоровья обучающихся с ОВЗ, в том числе их эмоционального благополучия;
- обеспечение равных возможностей для полноценного развития ребенка с ОВЗ в период дошкольного образования независимо от места проживания, пола, нации, языка, социального статуса;
- создание благоприятных условий развития в соответствии с их возрастными, психофизическими и индивидуальными особенностями, развитие способностей и творческого потенциала каждого ребенка с ОВЗ как субъекта отношений с педагогическим работником, родителями (законными представителями), другими детьми;
- объединение обучения и воспитания в целостный образовательный процесс на основе духовно-нравственных и социокультурных ценностей, принятых в обществе правил и норм поведения в интересах человека, семьи, общества;
- формирование общей культуры личности обучающихся с ОВЗ, развитие их социальных, нравственных, эстетических, интеллектуальных, физических качеств, инициативности, самостоятельности и ответственности ребенка, формирование предпосылок учебной

деятельности;

формирование социокультурной среды, соответствующей психофизическим и индивидуальным особенностям развития обучающихся с ОВЗ;

обеспечение психолого-педагогической поддержки родителей (законных представителей) и повышение их компетентности в вопросах развития, образования, реабилитации (абилитации), охраны и укрепления здоровья обучающихся с ОВЗ;

обеспечение преемственности целей, задач и содержания дошкольного и начального общего образования.

Программа включает три основных раздела: *целевой, содержательный и организационный*, в каждом из которых отражается обязательная часть и часть, формируемая участниками образовательных отношений.

Целевой раздел Программы включает пояснительную записку и планируемые результаты освоения Программы, определяет ее цели и задачи, принципы и подходы к формированию Программы, планируемые результаты ее освоения в виде целевых ориентиров.

Содержательный раздел Программы включает описание образовательной деятельности по пяти образовательным областям: социально-коммуникативное развитие; познавательное развитие; речевое развитие; художественно-эстетическое развитие; физическое развитие; формы, способы, методы и средства реализации программы, которые отражают аспекты образовательной среды: предметно-пространственная развивающая образовательная среда; характер взаимодействия с педагогическим работником; характер взаимодействия с другими детьми; систему отношений ребенка к миру, к другим людям, к себе самому; содержание образовательной деятельности по профессиональной коррекции нарушений развития обучающихся (программу коррекционно-развивающей работы).

Организационный раздел Программы содержит психолого-педагогические условия, обеспечивающие развитие ребенка с ЗПР, особенности организации развивающей предметно-пространственной среды, план воспитательной работы с перечнем основных государственных и народных праздников, памятных дат в календарном плане воспитательной работы Организации.

Обязательная часть образовательной программы (не менее 60% от общего объема программы) соответствует Федеральной адаптированной программе. Часть, формируемая участниками образовательных отношений, составляет не более 40% и ориентирована на специфику национальных, социокультурных и иных условий, в том числе региональных (традиций петербургского образования и этно-культурных традиций северо-западного региона), в которых осуществляется образовательная деятельность; сложившиеся традиции ДОО; выбор парциальных образовательных программ и форм организации работы с детьми, которые в наибольшей степени соответствуют потребностям и интересам детей, а также возможностям педагогического коллектива и ДОО в целом.

В части, формируемой участниками образовательных отношений использованы парциальные программы дошкольного образования:

1. Лыкова И.А. Парциальная образовательная программа для детей дошкольного возраста «МИР БЕЗ ОПАСНОСТИ». – М., издательский дом «Цветной мир», 2017.
2. Николаева С.Н. Парциальная программа «Юный эколог»: Для работы с детьми 3-7 лет. – М.: МОЗАИКА-СИНТЕЗ, 2016. – 112 с. Соответствует ФГОС
3. «Цветик-семицветик». Программа психолого-педагогических занятий для дошкольников 3-4 лет / Н. Ю. Куражева [и др.] ; под ред. Н. Ю. Куражевой. – СПб. : Речь, 2014. – 160 с.
4. Агафонова Г.Т. Петербурговедение для малышей. От 3 до 7 лет. Пособие для воспитателей и родителей. -СПб.: Паритет. 2008. – 288 с.
5. И. Каплунова, И. Новоскольцева. Ладушки. Программа по музыкальному воспитанию детей дошкольного возраста. Издание второе, дополненное и переработанное. Рекомендовано Комитетом по образованию г. Санкт-Петербурга. СПб.: Невская нота. 2015. – 144 с.

Особенности осуществления образовательной деятельности

Содержание Программы включает совокупность образовательных областей, которые обеспечивают разностороннее развитие детей с учетом их возрастных и индивидуальных особенностей по основным направлениям – физическому, социально-коммуникативному, познавательному, речевому и художественно-эстетическому.

Образовательная деятельность осуществляется в процессе организации различных видов детской деятельности (двигательной, игровой, коммуникативной, трудовой, познавательно-исследовательской, изобразительной, музыкальной, при восприятии художественной литературы и фольклора, конструировании). Она может быть занятием или образовательной деятельностью, осуществляемой в ходе режимных моментов. Программа реализуется также в самостоятельной деятельности детей и в процессе взаимодействия с семьями воспитанников. Занятие подразумевает фронтальные и подгрупповые формы.

Образовательная деятельность носит светский характер.

Национально-культурные особенности осуществления образовательной деятельности:

- а) образовательная деятельность осуществляется на русском языке;
- б) в образовательной деятельности уделяется большое внимание произведениям устного творчества, хороводным играм, музыке и танцам, декоративно-прикладному искусству русского народа, одновременно у детей воспитывается уважение к другим народам, интерес к мировому сообществу;
- в) в образовательной деятельности учитываются культурные традиции жителей города и региона.

Назначение рабочей программы воспитания – создать и реализовать содержание воспитательной деятельности, направленной на решение проблем гармоничного вхождения дошкольников в социальный мир и налаживания ответственных взаимоотношений с окружающими их людьми. Программа показывает, каким образом педагоги (воспитатели и специалисты и т.п.) реализуют воспитательный потенциал их совместной с детьми деятельности.

В основе процесса воспитания детей в Образовательной организации лежат конституционные и национальные ценности российского общества:

- ценности Родины и природы;
- ценности человека, дружбы, семьи;
- ценности знания;
- ценности здоровья;
- ценности труда;
- ценности культуры и красоты.

При организации режима дня учитываются климатические особенности местоположения ОУ.

В образовательной деятельности максимально используются возможности социального окружения. Успех коррекционно-развивающего обучения во многом определяется тем, насколько четко организована преемственность работы педагогов и родителей. Родителям (законным представителям) воспитанников образовательная программа дает возможность принять активное участие в организации образовательного процесса, в выборе и корректировке его содержания. Привлечение родителей и представителей ближайшего социального окружения к разработке и реализации образовательной программы является необходимым условием стабильного функционирования и развития каждого дошкольного образовательного учреждения.

Таким образом, реализуются права родителей на информацию об образовательных услугах, на выбор их и гарантию эффективности и качества. Дошкольное учреждение выступает в роли активного помощника семье для развития индивидуальных особенностей каждого ребенка, постоянно изучает и влияет на формирование образовательных запросов родителей. Родители могут получить информацию через индивидуальные консультации, семинары, информационные стенды и сайт ОУ.

Перечень приложений

1. Учебный план на текущий учебный год.
2. Календарный учебный график на текущий учебный год.
3. Рабочая программа воспитателей на текущий учебный год, включая Календарный план воспитательной работы группы на текущий учебный год.
4. Рабочая программа тьютора на текущий учебный год, включая Календарный план воспитательной работы группы на текущий учебный год.
5. Рабочая программа учителя-логопеда на текущий учебный год, включая Календарный план воспитательной работы на текущий учебный год.
6. Рабочая программа учителя-дефектолога на текущий учебный год, включая Календарный план воспитательной работы на текущий учебный год.
7. Рабочая программа педагога-психолога на текущий учебный год, включая Календарный план воспитательной работы на текущий учебный год.
8. Рабочая программа музыкального руководителя на текущий учебный год, включая Календарный план воспитательной работы на текущий учебный год.
9. Рабочая программа инструктора по физической культуре на текущий учебный год, включая Календарный план воспитательной работы на текущий учебный год.
10. Календарный план воспитательной работы на текущий учебный год.
11. Режим дня группы на текущий учебный год.
12. Расписание занятий группы на текущий учебный год.